

PANELTEC S.A.S
Estados Individuales de Situación Financiera
Al 31 de diciembre de 2022
 (Con cifras comparativas al 31 de diciembre de 2021)
 (Expresado en miles de pesos Colombianos)

	<u>2022</u>	<u>2021</u>
Activos		
Efectivo y equivalentes de efectivo (nota 6)	3.723.998	817.529
Cuentas por cobrar comerciales y otras cuentas por cobrar (nota 7 y 22)	5.745.147	709.856
Inventarios (nota 8)	12.326.616	2.923.946
Activos por impuestos corrientes (nota 13)	832.541	890.133
Otros activos no financieros (nota 9)	2.375.251	3.421.560
Total activos corrientes	\$ 25.003.554	8.763.024
Propiedades, planta y equipo (nota 10)	15.436.287	17.710.664
Activo intangible (nota 11 y 21)	5.659	11.833
Activo por impuesto diferido (nota 13)	716.112	53.362
Total activos no corrientes	\$ 16.158.058	17.775.859
Total activos	\$ 41.161.612	26.538.883
Pasivos		
Cuentas por pagar comerciales y otras cuentas por pagar (nota 12 y 22)	19.951.273	7.129.596
Beneficios a los empleados (nota 14)	375.603	342.953
Total pasivos corrientes	\$ 20.326.876	7.472.548
Préstamos y obligaciones (nota 15)	11.013.298	13.919.952
Pasivo por impuesto diferido (nota 13)	37.877	-
Total pasivos no corrientes	\$ 11.051.175	13.919.952
Total pasivos	\$ 31.378.051	21.392.500
Patrimonio (nota 16)		
Capital suscrito y pagado	16.628.089	15.940.604
Primas en colocación de acciones	78.457.742	72.270.376
Reservas	112.414	112.414
Resultado del período	(2.237.673)	(8.233.377)
Resultados acumulados	(83.177.011)	(74.943.633)
Total patrimonio	\$ 9.783.561	5.146.384
Total pasivos y patrimonio	\$ 41.161.612	26.538.883

Véanse las notas que acompañan los estados financieros.

Juan Felipe Sandoval Sandoval
 Representante Legal
 CC No. 80.135.722

Eduardo Baracaldo Arias
 Contador
 Tarjeta Profesional No. 67874 – T

Angela Natalia Preciado Velandia
 Revisor Fiscal
 Tarjeta Profesional No.282948-T
 Miembro de GBP Audit S.A.S.
 (Véase mi informe del 3 de Marzo de 2023)

PANELTEC S.A.S.
Estados Individuales de Resultados Integrales
Por el año terminado el 31 de diciembre de 2022
 (Con cifras comparativas por el año terminado el 31 de diciembre 2021)
 (Expresado en miles de pesos Colombianos)

	<u>2022</u>	<u>2021</u>
Operaciones continuas		
Ingresos de actividades ordinarias (nota 17)	39.481.994	13.069.708
Costo de ventas (nota 18)	<u>(32.040.636)</u>	<u>(12.505.074)</u>
Utilidad bruta	\$ <u>7.441.358</u>	<u>564.634</u>
Gastos de distribución (nota 20)	906.650	859.351
Gastos de administración (nota 19)	<u>7.216.213</u>	<u>5.952.873</u>
(Pérdida) por actividades de la operación	\$ <u>(681.505)</u>	<u>(6.247.590)</u>
Ingresos (gastos) financieros, neto (nota 21)	<u>\$ (2.181.041)</u>	<u>(1.961.924)</u>
(Pérdida) antes de impuesto a las ganancias	(2.862.546)	(8.209.513)
(Gasto) Ingreso por impuesto a las ganancias (nota 13)	-	-
(Gasto) ingreso por impuesto diferido (nota 13)	624.873	(23.863)
Resultado integral del período	\$ <u><u>(2.237.673)</u></u>	<u><u>(8.233.378)</u></u>

Véanse las notas que acompañan los estados financieros.

Juan Felipe Sandoval Sandoval
 Representante Legal
 CC No. 80.135.722

Eduardo Baracaldo Arias
 Contador
 Tarjeta Profesional No. 67874 – T

Angela Natalia Preciado Velandia
 Revisor Fiscal
 Tarjeta Profesional No.282948-T
 Miembro de GBP Audit S.A.S.
 (Véase mi informe del 3 de Marzo de 2023)

PANELTEC S.A.S
Estados Individuales de Flujos de efectivo
Por el año terminado el 31 de diciembre de 2022
 (Con cifras comparativas por el año terminado el 31 de diciembre 2021)
 (Expresado en miles de pesos Colombianos)

	<u>2022</u>	<u>2021</u>
Flujos de efectivo de las actividades de operación		
Resultados del período	(2.237.673)	(8.233.378)
Ajustes para conciliar los resultados del período con el efectivo neto por las actividades de operación:		
Depreciación	2.859.978	2.830.695
Amortización	6.174	1.452.076
	<u>\$ 628.479</u>	<u>(3.950.606)</u>
Cambios en activos y pasivos:		
Inventarios	(9.402.670)	(329.914)
Deudores comerciales y otras cuentas por cobrar	(5.035.291)	1.064.500
Activos por impuestos corrientes	57.592	(271.209)
Activos por impuestos diferidos	(662.750)	-
Otros activos no financieros	1.046.309	(456.076)
Acreedores comerciales y otras cuentas por pagar	12.821.677	2.676.114
Beneficios a los empleados	32.650	(13.774)
Pasivo por impuesto diferido	37.877	0
Efectivo neto (usado en) provisto por las actividades de operación	<u>\$ (1.104.606)</u>	<u>2.669.641</u>
Retiro de propiedades, plata y equipo, neto	(585.601)	(47.005)
Adquisición de intangibles.	(0)	(1.430.551)
Efectivo neto usado en las actividades de inversión	<u>\$ (585.601)</u>	<u>(1.477.556)</u>
Flujos de efectivo por actividades de financiación		
Préstamos y Obligaciones	(2.906.654)	1.341.777
Capitalización	687.485	0
Prima en colación de acciones	6.187.366	0
Efectivo neto provisto por las actividades de financiación	<u>3.968.197</u>	<u>1.341.777</u>
Aumento (Disminución) en efectivo y equivalentes de efectivo	2.906.469	(1.416.744)
Efectivo y equivalentes de efectivo al inicio del año	817.529	2.234.274
Efectivo y equivalentes de efectivo al final del año	<u>\$ 3.723.998</u>	<u>817.529</u>

Véanse las notas que acompañan los estados financieros.

Juan Felipe Sandoval Sandoval
 Representante Legal
 CC No. 80.135.722

Eduardo Baracaldo Arias
 Contador
 Tarjeta Profesional No. 67874 – T

Angela Natalia Preciado Velandia
 Revisor Fiscal
 Tarjeta Profesional No.282948-T
 Miembro de GBP Audit S.A.S.
 (Véase mi informe del 3 de Marzo de 2023)

PANELTEC S.A.S.
 Estados Individuales de Cambios en el Patrimonio
 Por el año terminado el 31 de diciembre de 2022
 (Con cifras comparativas al 31 de diciembre de 2021)
 (Expresado en miles de pesos Colombianos)

	<u>Capital suscrito y pagado</u>	<u>Prima en colocación de acciones</u>	<u>Reserva Legal</u>	<u>Resultado del período</u>	<u>Resultados acumulados</u>	<u>Total patrimonio</u>
Saldos al 1 de enero de 2020	\$ <u>15.940.604</u>	<u>72.270.376</u>	<u>112.414</u>	<u>(3.581.933)</u>	<u>(63.327.300)</u>	<u>21.414.161</u>
Traslado de resultados	-	-	-	3.581.933	(3.581.933)	-
Resultado del período	-	-	-	(8.034.400)	-	(8.034.400)
Saldos al 31 de diciembre de 2020	\$ <u>15.940.604</u>	<u>72.270.375</u>	<u>112.414</u>	<u>(8.034.400)</u>	<u>(66.909.233)</u>	<u>13.379.761</u>
Traslado de resultados	-	-	-	8.034.400	(8.034.400)	0
Resultado del período	-	-	-	(8.233.378)	0	(8.233.378)
Saldos al 31 de diciembre de 2021	\$ <u>15.940.604</u>	<u>72.270.375</u>	<u>112.414</u>	<u>8.233.378</u>	<u>(74.943.633)</u>	<u>5.146.383</u>
Emisión de acciones	687.485	6.187.366	-	-	-	6.874.851
Traslado de resultados	-	-	-	8.233.378	(8.233.378)	-
Resultado del período	-	-	-	(2.237.673)	-	(2.237.673)
Saldos al 31 de diciembre de 2022	\$ <u>16.628.089</u>	<u>78.457.742</u>	<u>112.414</u>	<u>(2.237.673)</u>	<u>(83.177.011)</u>	<u>9.783.561</u>

Véanse las notas que acompañan los estados financieros.

Juan Felipe Sandoval Sandoval
 Representante Legal
 CC No. 80.135.722

Eduardo Baracaldo Arias
 Contador
 Tarjeta Profesional No. 67874 – T

Angela Natalia Preciado Velandia
 Revisor Fiscal
 Tarjeta Profesional No.282948-T
 Miembro de GBP Audit S.A.S.
 (Véase mi informe del 3 de Marzo de 2023)

Paneltec S.A.S.
Notas a los Estados Financieros Individuales
A 31 de diciembre de 2022 con cifras comparativas a 31 de diciembre de 2021.
(Expresados en miles de pesos colombianos)

Los datos son de carácter reservado debido a que corresponden a información comercial, financiera y contable, cuya divulgación sería perjudicial para el Peticionario.

Según el artículo 24 de la Ley 1437 de 2011, los datos referentes a información financiera, contable y comercial, así como aquellos protegidos por el secreto comercial o industrial revisten carácter confidencial. En este sentido, la información relativa a cifras de la contabilidad debe mantenerse bajo estricta confidencialidad

PANELTEC S.A.S.
Estados financieros Individuales
AL 31 de diciembre de 2022
Cifras comparativas al 31 de diciembre de 2021
(Expresados en miles de pesos Colombianos)

CONFIDENCIAL

Paneltec S.A.S.
Notas a los Estados Financieros Individuales
A 31 de diciembre de 2022 con cifras comparativas a 31 de diciembre de 2021.
(Expresados en miles de pesos colombianos)

PANELTEC S.A.S.

ESTADOS FINANCIEROS INDIVIDUALES AL 31 DE DICIEMBRE DE 2022

(Con cifras comparativas al 31 de diciembre de 2021)

CONFIDENCIAL

Paneltec S.A.S.
Notas a los Estados Financieros Individuales
A 31 de diciembre de 2022 con cifras comparativas a 31 de diciembre de 2021.
(Expresados en miles de pesos colombianos)

CONFIDENCIAL

Paneltec S.A.S.
Notas a los Estados Financieros Individuales
A 31 de diciembre de 2022 con cifras comparativas a 31 de diciembre de 2021.
(Expresados en miles de pesos colombianos)

CONFIDENCIAL

Paneltec S.A.S.
Notas a los Estados Financieros Individuales
A 31 de diciembre de 2022 con cifras comparativas a 31 de diciembre de 2021.
(Expresados en miles de pesos colombianos)

CONFIDENCIAL

Paneltec S.A.S.
Notas a los Estados Financieros Individuales
A 31 de diciembre de 2022 con cifras comparativas a 31 de diciembre de 2021.
(Expresados en miles de pesos colombianos)

CONFIDENCIAL

Paneltec S.A.S.
Notas a los Estados Financieros Individuales
A 31 de diciembre de 2022 con cifras comparativas a 31 de diciembre de 2021.
(Expresados en miles de pesos colombianos)

CONFIDENCIAL

Paneltec S.A.S.
Notas a los Estados Financieros Individuales
A 31 de diciembre de 2022 con cifras comparativas a 31 de diciembre de 2021.
(Expresados en miles de pesos colombianos)

CONFIDENCIAL

Paneltec S.A.S.
Notas a los Estados Financieros Individuales
A 31 de diciembre de 2022 con cifras comparativas a 31 de diciembre de 2021.
(Expresados en miles de pesos colombianos)

CONFIDENCIAL

Paneltec S.A.S.
Notas a los Estados Financieros Individuales
A 31 de diciembre de 2022 con cifras comparativas a 31 de diciembre de 2021.
(Expresados en miles de pesos colombianos)

CONFIDENCIAL

Paneltec S.A.S.
Notas a los Estados Financieros Individuales
A 31 de diciembre de 2022 con cifras comparativas a 31 de diciembre de 2021.
(Expresados en miles de pesos colombianos)

CONFIDENCIAL

Paneltec S.A.S.
Notas a los Estados Financieros Individuales
A 31 de diciembre de 2022 con cifras comparativas a 31 de diciembre de 2021.
(Expresados en miles de pesos colombianos)

CONFIDENCIAL

Paneltec S.A.S.
Notas a los Estados Financieros Individuales
A 31 de diciembre de 2022 con cifras comparativas a 31 de diciembre de 2021.
(Expresados en miles de pesos colombianos)

CONFIDENCIAL

Paneltec S.A.S.
Notas a los Estados Financieros Individuales
A 31 de diciembre de 2022 con cifras comparativas a 31 de diciembre de 2021.
(Expresados en miles de pesos colombianos)

CONFIDENCIAL

Paneltec S.A.S.
Notas a los Estados Financieros Individuales
A 31 de diciembre de 2022 con cifras comparativas a 31 de diciembre de 2021.
(Expresados en miles de pesos colombianos)

CONFIDENCIAL

Paneltec S.A.S.
Notas a los Estados Financieros Individuales
A 31 de diciembre de 2022 con cifras comparativas a 31 de diciembre de 2021.
(Expresados en miles de pesos colombianos)

CONFIDENCIAL

Paneltec S.A.S.
Notas a los Estados Financieros Individuales
A 31 de diciembre de 2022 con cifras comparativas a 31 de diciembre de 2021.
(Expresados en miles de pesos colombianos)

CONFIDENCIAL

Paneltec S.A.S.
Notas a los Estados Financieros Individuales
A 31 de diciembre de 2022 con cifras comparativas a 31 de diciembre de 2021.
(Expresados en miles de pesos colombianos)

CONFIDENCIAL

Paneltec S.A.S.
Notas a los Estados Financieros Individuales
A 31 de diciembre de 2022 con cifras comparativas a 31 de diciembre de 2021.
(Expresados en miles de pesos colombianos)

CONFIDENCIAL

Paneltec S.A.S.
Notas a los Estados Financieros Individuales
A 31 de diciembre de 2022 con cifras comparativas a 31 de diciembre de 2021.
(Expresados en miles de pesos colombianos)

CONFIDENCIAL

Paneltec S.A.S.
Notas a los Estados Financieros Individuales
A 31 de diciembre de 2022 con cifras comparativas a 31 de diciembre de 2021.
(Expresados en miles de pesos colombianos)

CONFIDENCIAL

Paneltec S.A.S.
Notas a los Estados Financieros Individuales
A 31 de diciembre de 2022 con cifras comparativas a 31 de diciembre de 2021.
(Expresados en miles de pesos colombianos)

CONFIDENCIAL

Paneltec S.A.S.
Notas a los Estados Financieros Individuales
A 31 de diciembre de 2022 con cifras comparativas a 31 de diciembre de 2021.
(Expresados en miles de pesos colombianos)

CONFIDENCIAL

Paneltec S.A.S.
Notas a los Estados Financieros Individuales
A 31 de diciembre de 2022 con cifras comparativas a 31 de diciembre de 2021.
(Expresados en miles de pesos colombianos)

CONFIDENCIAL

Paneltec S.A.S.
Notas a los Estados Financieros Individuales
A 31 de diciembre de 2022 con cifras comparativas a 31 de diciembre de 2021.
(Expresados en miles de pesos colombianos)

CONFIDENCIAL

Paneltec S.A.S.
Notas a los Estados Financieros Individuales
A 31 de diciembre de 2022 con cifras comparativas a 31 de diciembre de 2021.
(Expresados en miles de pesos colombianos)

CONFIDENCIAL

Paneltec S.A.S.
Notas a los Estados Financieros Individuales
A 31 de diciembre de 2022 con cifras comparativas a 31 de diciembre de 2021.
(Expresados en miles de pesos colombianos)

CONFIDENCIAL

Paneltec S.A.S.
Notas a los Estados Financieros Individuales
A 31 de diciembre de 2022 con cifras comparativas a 31 de diciembre de 2021.
(Expresados en miles de pesos colombianos)

CONFIDENCIAL

Paneltec S.A.S.
Notas a los Estados Financieros Individuales
A 31 de diciembre de 2022 con cifras comparativas a 31 de diciembre de 2021.
(Expresados en miles de pesos colombianos)

CONFIDENCIAL

Paneltec S.A.S.
Notas a los Estados Financieros Individuales
A 31 de diciembre de 2022 con cifras comparativas a 31 de diciembre de 2021.
(Expresados en miles de pesos colombianos)

CONFIDENCIAL

Paneltec S.A.S.
Notas a los Estados Financieros Individuales
A 31 de diciembre de 2022 con cifras comparativas a 31 de diciembre de 2021.
(Expresados en miles de pesos colombianos)

CONFIDENCIAL

Paneltec S.A.S.
Notas a los Estados Financieros Individuales
A 31 de diciembre de 2022 con cifras comparativas a 31 de diciembre de 2021.
(Expresados en miles de pesos colombianos)

CONFIDENCIAL

Paneltec S.A.S.
Notas a los Estados Financieros Individuales
A 31 de diciembre de 2022 con cifras comparativas a 31 de diciembre de 2021.
(Expresados en miles de pesos colombianos)

CONFIDENCIAL

Paneltec S.A.S.
Notas a los Estados Financieros Individuales
A 31 de diciembre de 2022 con cifras comparativas a 31 de diciembre de 2021.
(Expresados en miles de pesos colombianos)

CONFIDENCIAL

Paneltec S.A.S.
Notas a los Estados Financieros Individuales
A 31 de diciembre de 2022 con cifras comparativas a 31 de diciembre de 2021.
(Expresados en miles de pesos colombianos)

CONFIDENCIAL

Paneltec S.A.S.
Notas a los Estados Financieros Individuales
A 31 de diciembre de 2022 con cifras comparativas a 31 de diciembre de 2021.
(Expresados en miles de pesos colombianos)

CONFIDENCIAL

Paneltec S.A.S.
Notas a los Estados Financieros Individuales
A 31 de diciembre de 2022 con cifras comparativas a 31 de diciembre de 2021.
(Expresados en miles de pesos colombianos)

CONFIDENCIAL

Paneltec S.A.S.
Notas a los Estados Financieros Individuales
A 31 de diciembre de 2022 con cifras comparativas a 31 de diciembre de 2021.
(Expresados en miles de pesos colombianos)

CONFIDENCIAL

Paneltec S.A.S.
Notas a los Estados Financieros Individuales
A 31 de diciembre de 2022 con cifras comparativas a 31 de diciembre de 2021.
(Expresados en miles de pesos colombianos)

CONFIDENCIAL

Paneltec S.A.S.
Notas a los Estados Financieros Individuales
A 31 de diciembre de 2022 con cifras comparativas a 31 de diciembre de 2021.
(Expresados en miles de pesos colombianos)

CONFIDENCIAL

Paneltec S.A.S.
Notas a los Estados Financieros Individuales
A 31 de diciembre de 2022 con cifras comparativas a 31 de diciembre de 2021.
(Expresados en miles de pesos colombianos)

CONFIDENCIAL

Paneltec S.A.S.
Notas a los Estados Financieros Individuales
A 31 de diciembre de 2022 con cifras comparativas a 31 de diciembre de 2021.
(Expresados en miles de pesos colombianos)

CONFIDENCIAL

Paneltec S.A.S.
Notas a los Estados Financieros Individuales
A 31 de diciembre de 2022 con cifras comparativas a 31 de diciembre de 2021.
(Expresados en miles de pesos colombianos)

CONFIDENCIAL

Paneltec S.A.S.
Notas a los Estados Financieros Individuales
A 31 de diciembre de 2022 con cifras comparativas a 31 de diciembre de 2021.
(Expresados en miles de pesos colombianos)

CONFIDENCIAL

Paneltec S.A.S.
Notas a los Estados Financieros Individuales
A 31 de diciembre de 2022 con cifras comparativas a 31 de diciembre de 2021.
(Expresados en miles de pesos colombianos)

CONFIDENCIAL



PANELTEC S.A.S.
CERTIFICACIÓN DE ESTADOS FINANCIEROS
En Cumplimiento del Artículo 37 de la Ley 222 de 1.995

Bogotá, 3 de marzo de 2022.

**Señores
Asamblea de Accionistas
La Ciudad**

Nosotros Till Kai Becker como representante legal y Eduardo Segundo Baracaldo Arias, en calidad de Contador General, de la Sociedad PANELTEC S.A.S., identificada con NIT 900.139.569-1, certificamos que hemos preparado bajo nuestra responsabilidad los Estados Financieros Básicos: Estado de Situación Financiera, Estado de Resultados Integrales, Estado de Cambios en el Patrimonio, y Estado de Flujos de Efectivo a Diciembre 31 de 2021 de acuerdo con las Normas de Contabilidad y de Información Financiera Aceptadas en Colombia, incluyendo sus correspondientes revelaciones que forman un todo indivisible con estos.

Los procedimientos de valuación, valoración y presentación han sido aplicados uniformemente con los del año inmediatamente anterior y el Estado de Situación Financiera refleja razonablemente la Situación Financiera de la Empresa al 31 de diciembre de 2021; así como los Resultados de sus Operaciones, los Cambios en el Patrimonio, los correspondientes a sus Flujos de Efectivo por el año terminado en esa fecha de conformidad con las Normas de Contabilidad y de Información Financiera Aceptadas en Colombia. Además:

- Las cifras incluidas son fielmente tomadas de los libros oficiales y auxiliares respectivos.
- No se han presentado irregularidades que involucren a miembros de la administración o empleados que puedan tener efecto de importancia relativa sobre los estados financieros enunciados.
- **Existencia:** Aseguramos la existencia de activos y pasivos cuantificables, así como sus derechos y obligaciones registrados de acuerdo con las acumulaciones y compensaciones contables de sus transacciones por el trimestre terminado el 31 de diciembre de 2021.
- **Integridad:** Confirmamos la integridad de la información proporcionada, respecto a que todos los hechos económicos han sido reconocidos en los registros contables y en los estados financieros al 31 de diciembre de 2021.



- **Derechos y Obligaciones:** Los activos registrados al corte del 31 de diciembre de 2021, representan probables beneficios económicos futuros y los pasivos representan probables sacrificios económicos futuros.
- **Valuación:** Los elementos incluidos en los estados financieros han sido reconocidos por los importes apropiados en términos de unidad de medida, de conformidad con las normas contables e instrucciones vigentes.
- **Presentación y Revelación:** Los hechos económicos se han registrado, clasificado, descrito y revelado dentro de sus estados financieros básicos y sus respectivas notas incluyendo sus gravámenes, restricciones a los activos, pasivos reales y contingentes, como también las garantías que hemos dado a terceros.
- **Exactitud.** El importe y otra información relativos a las transacciones y eventos registrados han sido registrados adecuadamente.
- **Corte.** Todas las transacciones y eventos han sido registradas en el periodo contable con corte al 31 de diciembre de 2021.
- **Clasificación.** Todas las transacciones y eventos han sido registrados en las cuentas contables apropiadas.
- **Clasificación y comprensibilidad.** La información financiera se encuentra, apropiadamente presentada y descrita, y las revelaciones están expresadas con claridad.
- No se obtuvo información relevante sobre el manejo de fondos cuya cuantía permita sospechar razonablemente que son provenientes de actividades delictivas, ante lo cual se hubiese reportado en forma inmediata y suficiente a la Fiscalía General de la Nación o a los cuerpos especiales de la Policía que ésta designe.
- No se recibieron comunicaciones de entidades reguladoras como la Superintendencia de Sociedades, DIAN, Superintendencia Financiera u otras; relativas al incumplimiento de las disposiciones legales vigentes o a la presentación correcta de los estados financieros de la entidad.
- No se han presentado acontecimientos importantes después del cierre del ejercicio y la fecha de preparación de este informe, que requieran ajustes o revelaciones en los Estados financieros y en las Notas.
- La Sociedad ha cumplido con las normas de Seguridad Social de acuerdo con el decreto 1406 de 1999.



- Declaramos que el software utilizado por la compañía tiene la licencia correspondiente y cumple, por lo tanto, con las normas de derecho de autor registradas en la Ley 603 del 2000.

La presente se firma a los tres (3) días del mes de marzo de 2022.

Representante Legal

Till Kai Becker
C.E. No.727.542

Contador General

Eduardo S. Baracaldo Arias
T.P No. 67874-T
CC. 9.267.954

Los Estados Financieros de que trata la presente certificación han sido auditados en mi calidad de Revisor Fiscal, emitiendo el correspondiente Informe del Revisor Fiscal favorable con fecha de 3 de marzo de 2022.

Revisor Fiscal

Angela Natalia Preciado Velandia
T.P. No. 282948-T
Miembro de GBP Audit S.A.S.


PANELTEC S.A.S
Estados Individuales de Situación Financiera
Al 31 de diciembre de 2021
 (Con cifras comparativas al 31 de diciembre de 2020)
 (Expresado en miles de pesos Colombianos)

	<u>2021</u>	<u>2020</u>
Activos		
Efectivo y equivalentes de efectivo (nota 5 y 6)	817.529	2.234.274
Deudores comerciales y otras cuentas por cobrar (nota 7 y 22)	709.856	1.774.356
Inventarios (nota 8)	2.923.946	2.594.032
Activos por impuestos corrientes (nota 13)	943.495	672.286
Otros activos no financieros (nota 9)	3.421.560	2.965.484
Total activos corrientes	\$ 8.816.386	10.240.432
Propiedades, planta y equipo (nota 10 y 22)	17.710.664	20.494.354
Activos intangibles (nota 11 y 21)	11.833	33.358
Total activos no corrientes	\$ 17.722.497	20.527.712
Total activos	\$ 26.538.883	30.768.144
Pasivos		
Acreedores comerciales y otras cuentas por pagar (nota 12 y 22)	7.129.595	4.453.482
Beneficios a los empleados (nota 14)	342.953	356.726
Total pasivos corrientes	\$ 7.472.548	4.810.208
Préstamos y obligaciones (nota 15)	13.919.952	12.578.175
Total pasivos no corrientes	\$ 13.919.952	12.578.175
Total pasivos	\$ 21.392.500	17.388.383
Patrimonio		
Capital suscrito y pagado (nota 16)	15.940.604	15.940.604
Primas en colocación de acciones	72.270.376	72.270.376
Reservas	112.414	112.414
Resultado del período	(8.233.378)	(8.034.400)
Resultados acumulados	(74.943.633)	(66.909.233)
Total patrimonio	\$ 5.146.383	13.379.761
Total pasivos y patrimonio	\$ 26.538.883	30.768.144

Véanse las notas que acompañan los estados financieros.


 Till Kai Becker
 Representante Legal
 CE No. 727.542


 Eduardo Baracaldo Arias
 Contador
 Tarjeta Profesional No. 67874 – T


 Angela Natalia Preciado Velandia
 Revisor Fiscal
 Tarjeta Profesional No. 282948-T
 Miembro de GBP Audit S.A.S.

(Véase mi informe del 3 de Marzo de 2022)

PANELTEC S.A.S.

Estados Individuales de Resultados Integrales
Por el año terminado el 31 de diciembre de 2021

(Con cifras comparativas por el año terminado el 31 de diciembre 2020)

(Expresado en miles de pesos Colombianos)

	<u>2021</u>	<u>2020</u>
Operaciones continuas		
Ingresos de actividades ordinarias(nota 17)	13.069.708	13.070.035
Costo de ventas(nota18)	(12.505.074)	(12.627.553)
Utilidad bruta	<u>\$ 564.634</u>	<u>442.482</u>
Gastos de distribución(nota 20)	859.351	790.541
Gastos de administración (nota 19)	5.952.873	5.983.985
(Pérdida) por actividades de la operación	<u>\$ (6.247.590)</u>	<u>(6.332.045)</u>
Costo financiero, neto (nota 21)	<u>\$ (1.961.924)</u>	<u>(1.763.805)</u>
(Pérdida) antes de impuesto a las ganancias	(8.209.515)	(8.095.849)
(Gasto) Ingreso por impuesto a las ganancias (nota 13)	0	(15.775)
(Gasto) ingreso por impuesto diferido (nota 13)	(23.863)	77.225
Resultado integral del período	<u>\$ (8.233.378)</u>	<u>(8.034.400)</u>

Véanse las notas que acompañan los estados financieros.


Till Kai Becker
Representante Legal
CE No. 727.542


Eduardo Baracaldo Arias
Contador
Tarjeta Profesional No. 67874 – T


Angela Natalia Preciado Velandia
Revisor Fiscal
Tarjeta Profesional No.282948-T
Miembro de GBP Audit S.A.S.
(Véase mi informe del 3 de Marzo de 2022)


PANELTEC S.A.S
 Estados Individuales de Flujos de efectivo
 Por el año terminado el 31 de diciembre de 2021
 (Con cifras comparativas por el año terminado el 31 de diciembre 2020)
 (Expresado en miles de pesos Colombianos)

	<u>2021</u>	<u>2020</u>
Flujos de efectivo de las actividades de operación		
Resultados del período	(8.233.378)	(8.034.400)
Ajustes para conciliar los resultados del período con el efectivo neto por las actividades de operación:		
Depreciación	2.830.695	2.777.154
Amortización	1.452.076	39.937
	<u>\$ (3.950.606)</u>	<u>(5.217.308)</u>
Cambios en activos y pasivos:		
Inventarios	(329.914)	2.130.702
Deudores comerciales y otras cuentas por cobrar	1.064.500	1.929.678
Activos por impuestos corrientes	(271.209)	331.450
Otros activos no financieros	(456.076)	(1.924.076)
Acreedores comerciales y otras cuentas por pagar	2.676.114	(119.171)
Beneficios a los empleados	(13.774)	31.726
Efectivo neto (usado en) provisto por las actividades de operación	<u>\$ 2.669.641</u>	<u>2.380.309</u>
Retiro de propiedades, plata y equipo, neto	(47.005)	(139.435)
Adquisición de intangibles.	(1.430.551)	0
Efectivo neto usado en las actividades de inversión	<u>\$ (1.477.556)</u>	<u>(139.435)</u>
Flujos de efectivo por actividades de financiación		
Préstamos y Obligaciones	1.341.777	3.382.520
Efectivo neto provisto por las actividades de financiación	<u>1.341.777</u>	<u>3.382.520</u>
Aumento (Disminución) en efectivo y equivalentes de efectivo	(1.416.744)	406.084
Efectivo y equivalentes de efectivo al inicio del año	2.234.274	1.828.190
Efectivo y equivalentes de efectivo al final del año	<u>\$ 817.529</u>	<u>2.234.274</u>

Véanse las notas que acompañan los estados financieros.


 Till Kai Becker
 Representante Legal
 CE # 727.542


 Eduardo Baracaldo Arias
 Contador
 Tarjeta Profesional No. 67874 – T


 Angela Natalia Preciado Velandia
 Revisor Fiscal
 Tarjeta Profesional No. 282948-T
 Miembro de GBP Audit S.A.S.
 (Véase mi informe del 3 de Marzo de 2022)

PANELTEC S.A.S.

Estados Individuales de Cambios en el Patrimonio
 Por el año terminado el 31 de diciembre de 2021
 (Con cifras comparativas al 31 de diciembre de 2020)


(Expresado en miles de pesos Colombianos)

	<u>Capital suscrito y pagado</u>	<u>Prima en colocación de acciones</u>	<u>Reserva Legal</u>	<u>Resultado del período</u>	<u>Resultados acumulados</u>	<u>Total patrimonio</u>
Saldos al 1 de enero de 2020	\$ <u>15.940.604</u>	<u>72.270.376</u>	<u>112.414</u>	<u>(3.581.933)</u>	<u>(63.327.300)</u>	<u>21.414.161</u>
Traslado de resultados	0	0	0	3.581.933	(3.581.933)	0
Resultado del período	0	0	0	(8.034.400)	0	(8.034.400)
Saldos al 31 de diciembre de 2020	\$ <u>15.940.604</u>	<u>72.270.376</u>	<u>112.414</u>	<u>(8.034.400)</u>	<u>(66.909.233)</u>	<u>13.379.761</u>
Emisión de acciones	0	0	0	8.034.400	(8.034.400)	0
Resultado del período	0	0	0	(8.233.378)	0	(8.233.378)
Saldos al 31 de diciembre de 2021	\$ <u>15.940.604</u>	<u>72.270.376</u>	<u>112.414</u>	<u>(8.233.378)</u>	<u>(74.943.633)</u>	<u>5.146.383</u>

Véanse las notas que acompañan los estados financieros.


 Kai Becker
 Representante Legal
 CE No. 727.542


 Eduardo Baracaldo Arias
 Contador
 Tarjeta Profesional No. 67874 – T


 Angela Natalia Preciado Velandia
 Revisor Fiscal
 Tarjeta Profesional No. 282948-T
 Miembro de GBP Audit S.A.S.
 (Véase mi informe del 3 de Marzo de 2022)

Paneltec S.A.S.
Notas a los Estados Financieros Individuales
A 31 de diciembre de 2021 con cifras comparativas a 31 de diciembre de 2020.
(Expresados en miles de pesos colombianos)

PANELTEC S.A.S.
Estados financieros Individuales
AL 31 de diciembre de 2021
Cifras comparativas al 31 de diciembre de 2020
(Expresados en miles de pesos Colombianos)

Paneltec S.A.S.
Notas a los Estados Financieros Individuales
A 31 de diciembre de 2021 con cifras comparativas a 31 de diciembre de 2020.
(Expresados en miles de pesos colombianos)

Los datos son de carácter reservado debido a que corresponden a información comercial, financiera y contable, cuya divulgación sería perjudicial para el Peticionario. Según el artículo 24 de la Ley 1437 de 2011, los datos referentes a información financiera, contable y comercial, así como aquellos protegidos por el secreto comercial o industrial revisten carácter confidencial. En este sentido, la información relativa a las notas de los estados financieros debe mantenerse bajo estricta confidencialidad.

CONFIDENCIAL

Paneltec S.A.S.
Notas a los Estados Financieros Individuales
A 31 de diciembre de 2021 con cifras comparativas a 31 de diciembre de 2020.
(Expresados en miles de pesos colombianos)

Paneltec S.A.S.

NOTAS A LOS ESTADOS FINANCIEROS INDIVIDUALES A 31 DE DICIEMBRE DE 2021

Las cifras comparativas corresponden al 31 de diciembre de 2020

CONTENIDO

Notas a los Estados Financieros Individuales	
1. Información general de la entidad	
2. Políticas contables	
3. Estado de resultados	
4. Estado de situación financiera	
5. Estado de flujo de efectivo	
6. Estado de cambios en el patrimonio neto	
7. Estado de cambios en el patrimonio neto	
8. Estado de cambios en el patrimonio neto	
9. Estado de cambios en el patrimonio neto	
10. Estado de cambios en el patrimonio neto	
11. Estado de cambios en el patrimonio neto	
12. Estado de cambios en el patrimonio neto	
13. Estado de cambios en el patrimonio neto	
14. Estado de cambios en el patrimonio neto	
15. Estado de cambios en el patrimonio neto	
16. Estado de cambios en el patrimonio neto	
17. Estado de cambios en el patrimonio neto	
18. Estado de cambios en el patrimonio neto	
19. Estado de cambios en el patrimonio neto	
20. Estado de cambios en el patrimonio neto	
21. Estado de cambios en el patrimonio neto	
22. Estado de cambios en el patrimonio neto	
23. Estado de cambios en el patrimonio neto	
24. Estado de cambios en el patrimonio neto	
25. Estado de cambios en el patrimonio neto	
26. Estado de cambios en el patrimonio neto	
27. Estado de cambios en el patrimonio neto	
28. Estado de cambios en el patrimonio neto	
29. Estado de cambios en el patrimonio neto	
30. Estado de cambios en el patrimonio neto	
31. Estado de cambios en el patrimonio neto	
32. Estado de cambios en el patrimonio neto	
33. Estado de cambios en el patrimonio neto	
34. Estado de cambios en el patrimonio neto	
35. Estado de cambios en el patrimonio neto	
36. Estado de cambios en el patrimonio neto	
37. Estado de cambios en el patrimonio neto	
38. Estado de cambios en el patrimonio neto	
39. Estado de cambios en el patrimonio neto	
40. Estado de cambios en el patrimonio neto	
41. Estado de cambios en el patrimonio neto	
42. Estado de cambios en el patrimonio neto	
43. Estado de cambios en el patrimonio neto	
44. Estado de cambios en el patrimonio neto	
45. Estado de cambios en el patrimonio neto	
46. Estado de cambios en el patrimonio neto	
47. Estado de cambios en el patrimonio neto	
48. Estado de cambios en el patrimonio neto	
49. Estado de cambios en el patrimonio neto	
50. Estado de cambios en el patrimonio neto	
51. Estado de cambios en el patrimonio neto	
52. Estado de cambios en el patrimonio neto	
53. Estado de cambios en el patrimonio neto	
54. Estado de cambios en el patrimonio neto	
55. Estado de cambios en el patrimonio neto	
56. Estado de cambios en el patrimonio neto	
57. Estado de cambios en el patrimonio neto	
58. Estado de cambios en el patrimonio neto	
59. Estado de cambios en el patrimonio neto	
60. Estado de cambios en el patrimonio neto	
61. Estado de cambios en el patrimonio neto	
62. Estado de cambios en el patrimonio neto	
63. Estado de cambios en el patrimonio neto	
64. Estado de cambios en el patrimonio neto	
65. Estado de cambios en el patrimonio neto	
66. Estado de cambios en el patrimonio neto	
67. Estado de cambios en el patrimonio neto	
68. Estado de cambios en el patrimonio neto	
69. Estado de cambios en el patrimonio neto	
70. Estado de cambios en el patrimonio neto	
71. Estado de cambios en el patrimonio neto	
72. Estado de cambios en el patrimonio neto	
73. Estado de cambios en el patrimonio neto	
74. Estado de cambios en el patrimonio neto	
75. Estado de cambios en el patrimonio neto	
76. Estado de cambios en el patrimonio neto	
77. Estado de cambios en el patrimonio neto	
78. Estado de cambios en el patrimonio neto	
79. Estado de cambios en el patrimonio neto	
80. Estado de cambios en el patrimonio neto	
81. Estado de cambios en el patrimonio neto	
82. Estado de cambios en el patrimonio neto	
83. Estado de cambios en el patrimonio neto	
84. Estado de cambios en el patrimonio neto	
85. Estado de cambios en el patrimonio neto	
86. Estado de cambios en el patrimonio neto	
87. Estado de cambios en el patrimonio neto	
88. Estado de cambios en el patrimonio neto	
89. Estado de cambios en el patrimonio neto	
90. Estado de cambios en el patrimonio neto	
91. Estado de cambios en el patrimonio neto	
92. Estado de cambios en el patrimonio neto	
93. Estado de cambios en el patrimonio neto	
94. Estado de cambios en el patrimonio neto	
95. Estado de cambios en el patrimonio neto	
96. Estado de cambios en el patrimonio neto	
97. Estado de cambios en el patrimonio neto	
98. Estado de cambios en el patrimonio neto	
99. Estado de cambios en el patrimonio neto	
100. Estado de cambios en el patrimonio neto	

CONFIDENCIAL

Paneltec S.A.S.
Notas a los Estados Financieros Individuales
A 31 de diciembre de 2021 con cifras comparativas a 31 de diciembre de 2020.
(Expresados en miles de pesos colombianos)

Paneltec S.A.S.

NOTAS A LOS ESTADOS FINANCIEROS INDIVIDUALES A 31 DE DICIEMBRE DE 2021

Las cifras comparativas a 31 de diciembre de 2020

Paneltec S.A.S.

CONFIDENCIAL

Paneltec S.A.S.
Notas a los Estados Financieros Individuales
A 31 de diciembre de 2021 con cifras comparativas a 31 de diciembre de 2020.
(Expresados en miles de pesos colombianos)

Paneltec S.A.S.

NOTAS A LOS ESTADOS FINANCIEROS INDIVIDUALES A 31 DE DICIEMBRE DE 2021

Las cifras comparativas a 31 de diciembre de 2020

Paneltec S.A.S.

CONFIDENCIAL

Paneltec S.A.S.
Notas a los Estados Financieros Individuales
A 31 de diciembre de 2021 con cifras comparativas a 31 de diciembre de 2020.
(Expresados en miles de pesos colombianos)

Paneltec S.A.S.

NOTAS A LOS ESTADOS FINANCIEROS INDIVIDUALES A 31 DE DICIEMBRE DE 2021

Las cifras comparativas a 31 de diciembre de 2020

Paneltec S.A.S.

CONFIDENCIAL

Paneltec S.A.S.
Notas a los Estados Financieros Individuales
A 31 de diciembre de 2021 con cifras comparativas a 31 de diciembre de 2020.
(Expresados en miles de pesos colombianos)

1. INFORMACIÓN GENERAL

1.1. NATURALEZA DE LA ENTIDAD Y ACTIVIDADES PRINCIPALES

1.2. DATOS DE LA ENTIDAD Y DE SU ENTIDAD MADRE

1.3. BASE DE OPERACIONES

1.4. INFORMACIÓN DE LA ENTIDAD

1.5. INFORMACIÓN DE LA ENTIDAD MADRE

1.6. INFORMACIÓN DE LA ENTIDAD MADRE

1.7. INFORMACIÓN DE LA ENTIDAD MADRE

1.8. INFORMACIÓN DE LA ENTIDAD MADRE

1.9. INFORMACIÓN DE LA ENTIDAD MADRE

1.10. INFORMACIÓN DE LA ENTIDAD MADRE

1.11. INFORMACIÓN DE LA ENTIDAD MADRE

1.12. INFORMACIÓN DE LA ENTIDAD MADRE

1.13. INFORMACIÓN DE LA ENTIDAD MADRE

1.14. INFORMACIÓN DE LA ENTIDAD MADRE

1.15. INFORMACIÓN DE LA ENTIDAD MADRE

1.16. INFORMACIÓN DE LA ENTIDAD MADRE

1.17. INFORMACIÓN DE LA ENTIDAD MADRE

1.18. INFORMACIÓN DE LA ENTIDAD MADRE

1.19. INFORMACIÓN DE LA ENTIDAD MADRE

Paneltec S.A.S.
Notas a los Estados Financieros Individuales
A 31 de diciembre de 2021 con cifras comparativas a 31 de diciembre de 2020.
(Expresados en miles de pesos colombianos)

Paneltec S.A.S.

NOTAS A LOS ESTADOS FINANCIEROS INDIVIDUALES A 31 DE DICIEMBRE DE 2021

Las cifras comparativas corresponden al 31 de diciembre de 2020

CONTENIDO

Notas a los Estados Financieros Individuales	
1. Información general	
2. Políticas contables	
3. Estado de Situación Financiera	
4. Estado de Resultados Financieros	
5. Estado de Cambios en el Patrimonio	
6. Estado de Flujos de Efectivo	
7. Estado de Información Adicional	
8. Información adicional	
9. Información adicional	
10. Información adicional	
11. Información adicional	
12. Información adicional	
13. Información adicional	
14. Información adicional	
15. Información adicional	
16. Información adicional	
17. Información adicional	
18. Información adicional	
19. Información adicional	
20. Información adicional	
21. Información adicional	
22. Información adicional	
23. Información adicional	
24. Información adicional	
25. Información adicional	
26. Información adicional	
27. Información adicional	
28. Información adicional	
29. Información adicional	
30. Información adicional	
31. Información adicional	
32. Información adicional	
33. Información adicional	
34. Información adicional	
35. Información adicional	
36. Información adicional	
37. Información adicional	
38. Información adicional	
39. Información adicional	
40. Información adicional	
41. Información adicional	
42. Información adicional	
43. Información adicional	
44. Información adicional	
45. Información adicional	
46. Información adicional	
47. Información adicional	
48. Información adicional	
49. Información adicional	
50. Información adicional	
51. Información adicional	
52. Información adicional	
53. Información adicional	
54. Información adicional	
55. Información adicional	
56. Información adicional	
57. Información adicional	
58. Información adicional	
59. Información adicional	
60. Información adicional	
61. Información adicional	
62. Información adicional	
63. Información adicional	
64. Información adicional	
65. Información adicional	
66. Información adicional	
67. Información adicional	
68. Información adicional	
69. Información adicional	
70. Información adicional	
71. Información adicional	
72. Información adicional	
73. Información adicional	
74. Información adicional	
75. Información adicional	
76. Información adicional	
77. Información adicional	
78. Información adicional	
79. Información adicional	
80. Información adicional	
81. Información adicional	
82. Información adicional	
83. Información adicional	
84. Información adicional	
85. Información adicional	
86. Información adicional	
87. Información adicional	
88. Información adicional	
89. Información adicional	
90. Información adicional	
91. Información adicional	
92. Información adicional	
93. Información adicional	
94. Información adicional	
95. Información adicional	
96. Información adicional	
97. Información adicional	
98. Información adicional	
99. Información adicional	
100. Información adicional	

CONFIDENCIAL

Paneltec S.A.S.
Notas a los Estados Financieros Individuales
A 31 de diciembre de 2021 con cifras comparativas a 31 de diciembre de 2020.
(Expresados en miles de pesos colombianos)

Paneltec S.A.S.

NOTAS A LOS ESTADOS FINANCIEROS INDIVIDUALES A 31 DE DICIEMBRE DE 2021

Las cifras comparativas corresponden al 31 de diciembre de 2020

CONTENIDO

Notas a los Estados Financieros Individuales	
1. Información general de la entidad	
2. Políticas contables	
3. Estado de resultados	
4. Estado de situación financiera	
5. Estado de cambios en el patrimonio neto	
6. Estado de flujo de efectivo	
7. Información adicional	
8. Información adicional	
9. Información adicional	
10. Información adicional	
11. Información adicional	
12. Información adicional	
13. Información adicional	
14. Información adicional	
15. Información adicional	
16. Información adicional	
17. Información adicional	
18. Información adicional	
19. Información adicional	
20. Información adicional	
21. Información adicional	
22. Información adicional	
23. Información adicional	
24. Información adicional	
25. Información adicional	
26. Información adicional	
27. Información adicional	
28. Información adicional	
29. Información adicional	
30. Información adicional	
31. Información adicional	
32. Información adicional	
33. Información adicional	
34. Información adicional	
35. Información adicional	
36. Información adicional	
37. Información adicional	
38. Información adicional	
39. Información adicional	
40. Información adicional	
41. Información adicional	
42. Información adicional	
43. Información adicional	
44. Información adicional	
45. Información adicional	
46. Información adicional	
47. Información adicional	
48. Información adicional	
49. Información adicional	
50. Información adicional	
51. Información adicional	
52. Información adicional	
53. Información adicional	
54. Información adicional	
55. Información adicional	
56. Información adicional	
57. Información adicional	
58. Información adicional	
59. Información adicional	
60. Información adicional	
61. Información adicional	
62. Información adicional	
63. Información adicional	
64. Información adicional	
65. Información adicional	
66. Información adicional	
67. Información adicional	
68. Información adicional	
69. Información adicional	
70. Información adicional	
71. Información adicional	
72. Información adicional	
73. Información adicional	
74. Información adicional	
75. Información adicional	
76. Información adicional	
77. Información adicional	
78. Información adicional	
79. Información adicional	
80. Información adicional	
81. Información adicional	
82. Información adicional	
83. Información adicional	
84. Información adicional	
85. Información adicional	
86. Información adicional	
87. Información adicional	
88. Información adicional	
89. Información adicional	
90. Información adicional	
91. Información adicional	
92. Información adicional	
93. Información adicional	
94. Información adicional	
95. Información adicional	
96. Información adicional	
97. Información adicional	
98. Información adicional	
99. Información adicional	
100. Información adicional	

CONFIDENCIAL

Paneltec S.A.S.
Notas a los Estados Financieros Individuales
A 31 de diciembre de 2021 con cifras comparativas a 31 de diciembre de 2020.
(Expresados en miles de pesos colombianos)

Paneltec S.A.S.

NOTAS A LOS ESTADOS FINANCIEROS INDIVIDUALES A 31 DE DICIEMBRE DE 2021

Las cifras comparativas a 31 de diciembre de 2020

Paneltec S.A.S.

CONFIDENCIAL

Paneltec S.A.S.
Notas a los Estados Financieros Individuales
A 31 de diciembre de 2021 con cifras comparativas a 31 de diciembre de 2020.
(Expresados en miles de pesos colombianos)

Paneltec S.A.S.

NOTAS A LOS ESTADOS FINANCIEROS INDIVIDUALES A 31 DE DICIEMBRE DE 2021

Las cifras comparativas a 31 de diciembre de 2020

Paneltec S.A.S.

CONFIDENCIAL

Paneltec S.A.S.
Notas a los Estados Financieros Individuales
A 31 de diciembre de 2021 con cifras comparativas a 31 de diciembre de 2020.
(Expresados en miles de pesos colombianos)

Paneltec S.A.S.

NOTAS A LOS ESTADOS FINANCIEROS INDIVIDUALES A 31 DE DICIEMBRE DE 2021

Las cifras comparativas corresponden al 31 de diciembre de 2020

CONTENIDO

1. Información General

2. Políticas Contables y Cambios de Políticas Contables

3. Estado de Situación Financiera

4. Estado de Resultados Financieros

5. Estado de Cambios en el Patrimonio

6. Estado de Flujos de Efectivo

7. Información sobre el Patrimonio Neto

8. Información sobre el Personal

9. Información sobre el Mercado de Valores

10. Información sobre el Riesgo

11. Información sobre el Gobierno Corporativo

12. Información sobre el Mercado de Valores

13. Información sobre el Mercado de Valores

14. Información sobre el Mercado de Valores

15. Información sobre el Mercado de Valores

16. Información sobre el Mercado de Valores

Paneltec S.A.S.
Notas a los Estados Financieros Individuales
A 31 de diciembre de 2021 con cifras comparativas a 31 de diciembre de 2020.
(Expresados en miles de pesos colombianos)

Paneltec S.A.S.

NOTAS A LOS ESTADOS FINANCIEROS INDIVIDUALES A 31 DE DICIEMBRE DE 2021

Las cifras comparativas corresponden al 31 de diciembre de 2020

CONTENIDO

Notas a los Estados Financieros Individuales

1. Información general de la entidad

2. Políticas contables

3. Estado de Situación Financiera

4. Estado de Resultados Financieros

5. Estado de Cambios en el Patrimonio

6. Estado de Flujos de Efectivo

7. Estado de Información Adicional

8. Información adicional

9. Información adicional

10. Información adicional

CONFIDENCIAL

Paneltec S.A.S.
Notas a los Estados Financieros Individuales
A 31 de diciembre de 2021 con cifras comparativas a 31 de diciembre de 2020.
(Expresados en miles de pesos colombianos)

Paneltec S.A.S.

NOTAS A LOS ESTADOS FINANCIEROS INDIVIDUALES A 31 DE DICIEMBRE DE 2021

Las cifras comparativas a 31 de diciembre de 2020

Paneltec S.A.S.

CONFIDENCIAL

Paneltec S.A.S.
Notas a los Estados Financieros Individuales
A 31 de diciembre de 2021 con cifras comparativas a 31 de diciembre de 2020.
(Expresados en miles de pesos colombianos)

Paneltec S.A.S.

NOTAS A LOS ESTADOS FINANCIEROS INDIVIDUALES A 31 DE DICIEMBRE DE 2021

Las cifras comparativas corresponden al 31 de diciembre de 2020

CONTENIDO

Notas a los Estados Financieros Individuales

1. Información general de la entidad

2. Políticas contables

3. Estado de Situación Financiera

4. Estado de Resultados Financieros

5. Estado de Cambios en el Patrimonio

6. Estado de Flujos de Efectivo

7. Estado de Información Adicional

8. Información adicional

9. Información adicional

10. Información adicional

CONFIDENCIAL

Paneltec S.A.S.
Notas a los Estados Financieros Individuales
A 31 de diciembre de 2021 con cifras comparativas a 31 de diciembre de 2020.
(Expresados en miles de pesos colombianos)

Paneltec S.A.S.

NOTAS A LOS ESTADOS FINANCIEROS INDIVIDUALES A 31 DE DICIEMBRE DE 2021

Las cifras comparativas a 31 de diciembre de 2020

Paneltec S.A.S.

Paneltec S.A.S. es una sociedad por acciones simplificada

con domicilio en Bogotá, D.C., inscrita en el Registro Único de

Personas Jurídicas de Bogotá, D.C., inscrita en el Registro Único de

Personas Jurídicas de Bogotá, D.C., inscrita en el Registro Único de

Personas Jurídicas de Bogotá, D.C., inscrita en el Registro Único de

Personas Jurídicas de Bogotá, D.C., inscrita en el Registro Único de

Personas Jurídicas de Bogotá, D.C., inscrita en el Registro Único de

Personas Jurídicas de Bogotá, D.C., inscrita en el Registro Único de

Personas Jurídicas de Bogotá, D.C., inscrita en el Registro Único de

Personas Jurídicas de Bogotá, D.C., inscrita en el Registro Único de

Paneltec S.A.S.
Notas a los Estados Financieros Individuales
A 31 de diciembre de 2021 con cifras comparativas a 31 de diciembre de 2020.
(Expresados en miles de pesos colombianos)

7. Capital pagado:

El capital pagado de Paneltec S.A.S. se compone de las acciones ordinarias emitidas por la compañía, las cuales son de tipo nominal y no tienen privilegios especiales. El valor nominal de las acciones ordinarias emitidas por la compañía es de \$1.000 por acción. El capital pagado de Paneltec S.A.S. a 31 de diciembre de 2021 y 2020 se compone de las acciones ordinarias emitidas por la compañía, las cuales son de tipo nominal y no tienen privilegios especiales. El valor nominal de las acciones ordinarias emitidas por la compañía es de \$1.000 por acción. El capital pagado de Paneltec S.A.S. a 31 de diciembre de 2021 y 2020 se compone de las acciones ordinarias emitidas por la compañía, las cuales son de tipo nominal y no tienen privilegios especiales. El valor nominal de las acciones ordinarias emitidas por la compañía es de \$1.000 por acción.

8. Reserva legal y reservas de la entidad:

Reserva legal:

De acuerdo con la Ley 218 de 1995, las reservas legales se constituyen a partir de los resultados netos de la entidad, hasta por el 10% del total de los recursos de la entidad. El monto de la reserva legal de Paneltec S.A.S. a 31 de diciembre de 2021 y 2020 se compone de los resultados netos de la entidad, hasta por el 10% del total de los recursos de la entidad. El monto de la reserva legal de Paneltec S.A.S. a 31 de diciembre de 2021 y 2020 se compone de los resultados netos de la entidad, hasta por el 10% del total de los recursos de la entidad.

Paneltec S.A.S.
Notas a los Estados Financieros Individuales
A 31 de diciembre de 2021 con cifras comparativas a 31 de diciembre de 2020.
(Expresados en miles de pesos colombianos)

Paneltec S.A.S.
CALLE 1234567890 AV. 1234567890, BOGOTÁ, COLOMBIA
Teléfono: +57 (0) 1 234 567890

CONTENIDO

1. Información General

2. Estados Financieros Individuales

3. Notas a los Estados Financieros Individuales

4. Información Adicional

5. Información sobre el Grupo

6. Información sobre el Mercado

7. Información sobre el Personal

8. Información sobre el Patrimonio

9. Información sobre el Riesgo

10. Información sobre el Medio Ambiente

11. Información sobre el Gobierno Corporativo

12. Información sobre el Impacto Social

13. Información sobre el Cambio Climático

14. Información sobre el Diversidad e Inclusión

15. Información sobre el Anticorrupción

16. Información sobre el Ciberseguridad

17. Información sobre el Acceso a la Información

18. Información sobre el Canal de Denuncias

19. Información sobre el Canal de Reclamaciones

20. Información sobre el Canal de Sugerencias

21. Información sobre el Canal de Quejas

22. Información sobre el Canal de Reclamaciones

23. Información sobre el Canal de Sugerencias

24. Información sobre el Canal de Quejas

25. Información sobre el Canal de Reclamaciones

26. Información sobre el Canal de Sugerencias

27. Información sobre el Canal de Quejas

28. Información sobre el Canal de Reclamaciones

29. Información sobre el Canal de Sugerencias

30. Información sobre el Canal de Quejas

Paneltec S.A.S.
Notas a los Estados Financieros Individuales
A 31 de diciembre de 2021 con cifras comparativas a 31 de diciembre de 2020.
(Expresados en miles de pesos colombianos)

Paneltec S.A.S.

NOTAS A LOS ESTADOS FINANCIEROS INDIVIDUALES A 31 DE DICIEMBRE DE 2021

Las cifras comparativas a 31 de diciembre de 2020

Paneltec S.A.S.

CONFIDENCIAL

Paneltec S.A.S.
Notas a los Estados Financieros Individuales
A 31 de diciembre de 2021 con cifras comparativas a 31 de diciembre de 2020.
(Expresados en miles de pesos colombianos)

Paneltec S.A.S.

NOTAS A LOS ESTADOS FINANCIEROS INDIVIDUALES A 31 DE DICIEMBRE DE 2021

Las cifras comparativas corresponden al 31 de diciembre de 2020

CONTENIDO

1. Información General

2. Políticas Contables

3. Estado de Situación Financiera

4. Estado de Resultados

5. Estado de Cambios en el Patrimonio

6. Estado de Flujos de Efectivo

7. Estado de Resultados Adicional

8. Estado de Resultados Adicional

9. Estado de Resultados Adicional

10. Estado de Resultados Adicional

11. Estado de Resultados Adicional

12. Estado de Resultados Adicional

13. Estado de Resultados Adicional

14. Estado de Resultados Adicional

15. Estado de Resultados Adicional

16. Estado de Resultados Adicional

17. Estado de Resultados Adicional

18. Estado de Resultados Adicional

19. Estado de Resultados Adicional

20. Estado de Resultados Adicional

CONFIDENCIAL

Paneltec S.A.S.
Notas a los Estados Financieros Individuales
A 31 de diciembre de 2021 con cifras comparativas a 31 de diciembre de 2020.
(Expresados en miles de pesos colombianos)

Paneltec S.A.S.

NOTAS A LOS ESTADOS FINANCIEROS INDIVIDUALES A 31 DE DICIEMBRE DE 2021

Las cifras comparativas a 31 de diciembre de 2020

Paneltec S.A.S.

CONFIDENCIAL

Paneltec S.A.S.
Notas a los Estados Financieros Individuales
A 31 de diciembre de 2021 con cifras comparativas a 31 de diciembre de 2020.
(Expresados en miles de pesos colombianos)

Paneltec S.A.S.

NOTAS A LOS ESTADOS FINANCIEROS INDIVIDUALES A 31 DE DICIEMBRE DE 2021

Las cifras comparativas a 31 de diciembre de 2020

Paneltec S.A.S.

CONFIDENCIAL

Paneltec S.A.S.
Notas a los Estados Financieros Individuales
A 31 de diciembre de 2021 con cifras comparativas a 31 de diciembre de 2020.
(Expresados en miles de pesos colombianos)

Paneltec S.A.S.

NOTAS A LOS ESTADOS FINANCIEROS INDIVIDUALES A 31 DE DICIEMBRE DE 2021

Las cifras comparativas a 31 de diciembre de 2020

Paneltec S.A.S.

CONFIDENCIAL

Paneltec S.A.S.
Notas a los Estados Financieros Individuales
A 31 de diciembre de 2021 con cifras comparativas a 31 de diciembre de 2020.
(Expresados en miles de pesos colombianos)

Paneltec S.A.S.

NOTAS A LOS ESTADOS FINANCIEROS INDIVIDUALES A 31 DE DICIEMBRE DE 2021

Las cifras comparativas a 31 de diciembre de 2020

Paneltec S.A.S.

Paneltec S.A.S. es una sociedad por acciones

constituida en Colombia el 15 de febrero de 2011

con el objeto de prestar servicios de tecnología

de la información y de comunicaciones

en el territorio nacional

y en el extranjero

Paneltec S.A.S. tiene su sede principal en Bogotá

y oficinas en

Medellín, Pereira, Bucaramanga y

Manizales.

Paneltec S.A.S.
Notas a los Estados Financieros Individuales
A 31 de diciembre de 2021 con cifras comparativas a 31 de diciembre de 2020.
(Expresados en miles de pesos colombianos)

Paneltec S.A.S.

NOTAS A LOS ESTADOS FINANCIEROS INDIVIDUALES A 31 DE DICIEMBRE DE 2021

Las cifras comparativas a 31 de diciembre de 2020

Paneltec S.A.S.

CONFIDENCIAL

Paneltec S.A.S.
Notas a los Estados Financieros Individuales
A 31 de diciembre de 2021 con cifras comparativas a 31 de diciembre de 2020.
(Expresados en miles de pesos colombianos)

Paneltec S.A.S.

NOTAS A LOS ESTADOS FINANCIEROS INDIVIDUALES A 31 DE DICIEMBRE DE 2021

Las cifras comparativas a 31 de diciembre de 2020

Paneltec S.A.S.

CONFIDENCIAL

Paneltec S.A.S.
Notas a los Estados Financieros Individuales
A 31 de diciembre de 2021 con cifras comparativas a 31 de diciembre de 2020.
(Expresados en miles de pesos colombianos)

Paneltec S.A.S.

NOTAS A LOS ESTADOS FINANCIEROS INDIVIDUALES A 31 DE DICIEMBRE DE 2021

Las cifras comparativas corresponden al 31 de diciembre de 2020

CONTENIDO

Notas a los Estados Financieros Individuales

1. Información general de la entidad

2. Políticas contables

3. Estado de Situación Financiera

4. Estado de Resultados

5. Estado de Cambios en el Patrimonio

6. Estado de Flujos de Efectivo

7. Estado de Resultados Adicional

8. Estado de Resultados Adicional

9. Estado de Resultados Adicional

10. Estado de Resultados Adicional

11. Estado de Resultados Adicional

12. Estado de Resultados Adicional

13. Estado de Resultados Adicional

14. Estado de Resultados Adicional

15. Estado de Resultados Adicional

16. Estado de Resultados Adicional

17. Estado de Resultados Adicional

18. Estado de Resultados Adicional

19. Estado de Resultados Adicional

20. Estado de Resultados Adicional

Paneltec S.A.S.
Notas a los Estados Financieros Individuales
A 31 de diciembre de 2021 con cifras comparativas a 31 de diciembre de 2020.
(Expresados en miles de pesos colombianos)

Paneltec S.A.S.

NOTAS A LOS ESTADOS FINANCIEROS INDIVIDUALES A 31 DE DICIEMBRE DE 2021

Las cifras comparativas corresponden al 31 de diciembre de 2020

CONTENIDO

Notas a los Estados Financieros Individuales

1. Información general de la entidad

2. Políticas contables

3. Estado de Situación Financiera

4. Estado de Resultados Financieros

5. Estado de Cambios en el Patrimonio

6. Estado de Flujos de Efectivo

7. Estado de Información Adicional

8. Información adicional

9. Información adicional

10. Información adicional

CONFIDENCIAL

Paneltec S.A.S.
Notas a los Estados Financieros Individuales
A 31 de diciembre de 2021 con cifras comparativas a 31 de diciembre de 2020.
(Expresados en miles de pesos colombianos)

Paneltec S.A.S.

NOTAS A LOS ESTADOS FINANCIEROS INDIVIDUALES A 31 DE DICIEMBRE DE 2021

Las cifras comparativas a 31 de diciembre de 2020

Paneltec S.A.S.

CONFIDENCIAL

Paneltec S.A.S.
Notas a los Estados Financieros Individuales
A 31 de diciembre de 2021 con cifras comparativas a 31 de diciembre de 2020.
(Expresados en miles de pesos colombianos)

Paneltec S.A.S.

NOTAS A LOS ESTADOS FINANCIEROS INDIVIDUALES A 31 DE DICIEMBRE DE 2021

Las cifras comparativas a 31 de diciembre de 2020

Paneltec S.A.S.

CONFIDENCIAL

Paneltec S.A.S.
Notas a los Estados Financieros Individuales
A 31 de diciembre de 2021 con cifras comparativas a 31 de diciembre de 2020.
(Expresados en miles de pesos colombianos)

CONFIDENCIAL

ESTADOS FINANCIEROS INDIVIDUALES A 31 DE DICIEMBRE DE 2021	
Cifras comparativas a 31 de diciembre de 2020	
Balance General	
Activos	
Activo no corriente	
Activo corriente	
Pasivos	
Pasivo no corriente	
Pasivo corriente	
Pasivo contingente	
Pasivo potencial	
Pasivo de garantía	
Pasivo de garantía potencial	
Pasivo de garantía contingente	
Pasivo de garantía potencial contingente	

Paneltec S.A.S.
Notas a los Estados Financieros Individuales
A 31 de diciembre de 2021 con cifras comparativas a 31 de diciembre de 2020.
(Expresados en miles de pesos colombianos)

Paneltec S.A.S.

NOTAS A LOS ESTADOS FINANCIEROS INDIVIDUALES A 31 DE DICIEMBRE DE 2021

Las cifras comparativas corresponden al 31 de diciembre de 2020

CONTENIDO

1. Información General

2. Políticas Contables

3. Estado de Situación Financiera

4. Estado de Resultados Financieros

5. Estado de Cambios en el Patrimonio

6. Estado de Flujos de Efectivo

7. Estado de Información Adicional

8. Información Adicional

9. Información Adicional

10. Información Adicional

CONFIDENCIAL

Paneltec S.A.S.
Notas a los Estados Financieros Individuales
A 31 de diciembre de 2021 con cifras comparativas a 31 de diciembre de 2020.
(Expresados en miles de pesos colombianos)

Paneltec S.A.S.

NOTAS A LOS ESTADOS FINANCIEROS INDIVIDUALES A 31 DE DICIEMBRE DE 2021

Las cifras comparativas a 31 de diciembre de 2020

Paneltec S.A.S.

CONFIDENCIAL

Paneltec S.A.S.
Notas a los Estados Financieros Individuales
A 31 de diciembre de 2021 con cifras comparativas a 31 de diciembre de 2020.
(Expresados en miles de pesos colombianos)

Paneltec S.A.S.

NOTAS A LOS ESTADOS FINANCIEROS INDIVIDUALES A 31 DE DICIEMBRE DE 2021

Las cifras comparativas a 31 de diciembre de 2020

Paneltec S.A.S.

CONFIDENCIAL

Paneltec S.A.S.
Notas a los Estados Financieros Individuales
A 31 de diciembre de 2021 con cifras comparativas a 31 de diciembre de 2020.
(Expresados en miles de pesos colombianos)

Paneltec S.A.S.

NOTAS A LOS ESTADOS FINANCIEROS INDIVIDUALES A 31 DE DICIEMBRE DE 2021

Las cifras comparativas corresponden al 31 de diciembre de 2020

CONTENIDO

1. Información General

2. Políticas Contables y Cambios en las Políticas Contables

3. Estado de Situación Financiera

4. Estado de Resultados Financieros

5. Estado de Cambios en el Patrimonio

6. Estado de Flujos de Efectivo

7. Información Adicional sobre el Estado de Situación Financiera

8. Información Adicional sobre el Estado de Resultados Financieros

9. Información Adicional sobre el Estado de Cambios en el Patrimonio

10. Información Adicional sobre el Estado de Flujos de Efectivo

Paneltec S.A.S.
Notas a los Estados Financieros Individuales
A 31 de diciembre de 2021 con cifras comparativas a 31 de diciembre de 2020.
(Expresados en miles de pesos colombianos)

Paneltec S.A.S.

NOTAS A LOS ESTADOS FINANCIEROS INDIVIDUALES A 31 DE DICIEMBRE DE 2021

Las cifras comparativas a 31 de diciembre de 2020

Paneltec S.A.S.

CONFIDENCIAL

Paneltec S.A.S.
Notas a los Estados Financieros Individuales
A 31 de diciembre de 2021 con cifras comparativas a 31 de diciembre de 2020.
(Expresados en miles de pesos colombianos)

Paneltec S.A.S.

NOTAS A LOS ESTADOS FINANCIEROS INDIVIDUALES A 31 DE DICIEMBRE DE 2021

Las cifras comparativas a 31 de diciembre de 2020

Paneltec S.A.S.

CONFIDENCIAL

Paneltec S.A.S.
Notas a los Estados Financieros Individuales
A 31 de diciembre de 2021 con cifras comparativas a 31 de diciembre de 2020.
(Expresados en miles de pesos colombianos)

Paneltec S.A.S.

NOTAS A LOS ESTADOS FINANCIEROS INDIVIDUALES A 31 DE DICIEMBRE DE 2021

Las cifras comparativas a 31 de diciembre de 2020

Paneltec S.A.S.

CONFIDENCIAL

Paneltec S.A.S.
Notas a los Estados Financieros Individuales
A 31 de diciembre de 2021 con cifras comparativas a 31 de diciembre de 2020.
(Expresados en miles de pesos colombianos)

Paneltec S.A.S.

NOTAS A LOS ESTADOS FINANCIEROS INDIVIDUALES A 31 DE DICIEMBRE DE 2021

Las cifras comparativas a 31 de diciembre de 2020

Paneltec S.A.S.

Paneltec S.A.S. es una sociedad por acciones simplificada

con domicilio en Bogotá, D.C., inscrita en el Registro Único de

Personas Jurídicas de Bogotá, D.C., inscrita en el Registro Único de

Personas Jurídicas de Bogotá, D.C., inscrita en el Registro Único de

Personas Jurídicas de Bogotá, D.C., inscrita en el Registro Único de

Personas Jurídicas de Bogotá, D.C., inscrita en el Registro Único de

Personas Jurídicas de Bogotá, D.C., inscrita en el Registro Único de

Personas Jurídicas de Bogotá, D.C., inscrita en el Registro Único de

Personas Jurídicas de Bogotá, D.C., inscrita en el Registro Único de

Personas Jurídicas de Bogotá, D.C., inscrita en el Registro Único de

Paneltec S.A.S.
Notas a los Estados Financieros Individuales
A 31 de diciembre de 2021 con cifras comparativas a 31 de diciembre de 2020.
(Expresados en miles de pesos colombianos)

ESTADOS FINANCIEROS

ESTADO DE RESULTADOS COMPARATIVO A 31 DE DICIEMBRE DE 2021

ESTADO DE RESULTADOS COMPARATIVO A 31 DE DICIEMBRE DE 2020

ESTADOS FINANCIEROS

Table with 2 columns: 2021, 2020. Rows include: Ventas, Costo de ventas, Gastos operativos, Gastos financieros, Ingresos financieros, Otros ingresos, Gastos de administración, Gastos de ventas, Gastos de distribución, Gastos de investigación y desarrollo, Gastos de depreciación, amortización y pérdida por deterioro de activos no financieros, Gastos de impuestos, Gastos de otros impuestos, Gastos de otros ingresos, Gastos de otros gastos, Gastos de otros ingresos, Gastos de otros gastos.

Paneltec S.A.S. is a company that provides... (faded text)

Paneltec S.A.S.
Notas a los Estados Financieros Individuales
A 31 de diciembre de 2021 con cifras comparativas a 31 de diciembre de 2020.
(Expresados en miles de pesos colombianos)

CONFIDENCIAL

ESTADOS FINANCIEROS INDIVIDUALES A 31 DE DICIEMBRE DE 2021	
Cifras comparativas a 31 de diciembre de 2020	
<u>Balance General</u>	
Activo	
Activo Corriente	
Activo No Corriente	
Activo Total	
Pasivo	
Pasivo Corriente	
Pasivo No Corriente	
Pasivo Total	
Resultado de Operación	
Resultado de Operación Corriente	
Resultado de Operación No Corriente	
Resultado de Operación Total	
Resultado de Operación Corriente	
Resultado de Operación No Corriente	
Resultado de Operación Total	
Resultado de Operación Corriente	
Resultado de Operación No Corriente	
Resultado de Operación Total	

Paneltec S.A.S.
Notas a los Estados Financieros Individuales
A 31 de diciembre de 2021 con cifras comparativas a 31 de diciembre de 2020.
(Expresados en miles de pesos colombianos)

CONFIDENCIAL

Paneltec S.A.S.
Notas a los Estados Financieros Individuales
A 31 de diciembre de 2021 con cifras comparativas a 31 de diciembre de 2020.
(Expresados en miles de pesos colombianos)

Paneltec S.A.S.

NOTAS A LOS ESTADOS FINANCIEROS INDIVIDUALES A 31 DE DICIEMBRE DE 2021

Las cifras comparativas a 31 de diciembre de 2020

Paneltec S.A.S.

CONFIDENCIAL

Paneltec S.A.S.
Notas a los Estados Financieros Individuales
A 31 de diciembre de 2021 con cifras comparativas a 31 de diciembre de 2020.
(Expresados en miles de pesos colombianos)

Paneltec S.A.S.

NOTAS A LOS ESTADOS FINANCIEROS INDIVIDUALES A 31 DE DICIEMBRE DE 2021

Las cifras comparativas a 31 de diciembre de 2020

Paneltec S.A.S.

CONFIDENCIAL

Paneltec S.A.S.
Notas a los Estados Financieros Individuales
A 31 de diciembre de 2021 con cifras comparativas a 31 de diciembre de 2020.
(Expresados en miles de pesos colombianos)

ESTADOS FINANCIEROS INDIVIDUALES
AL 31 DE DICIEMBRE DE 2021
CON CIFRAS COMPARATIVAS AL 31 DE DICIEMBRE DE 2020

CONTENIDO

Estado de Resultados Financieros 1

Estado de Situación Financiera 2

Estado de Cambios en el Patrimonio Neto 3

Estado de Flujos de Efectivo y Equivalencias de Efectivo 4

Estado de Información Adicional 5

Estado de Información Adicional 6

Estado de Información Adicional 7

Estado de Información Adicional 8

Estado de Información Adicional 9

Estado de Información Adicional 10

Estado de Información Adicional 11

Estado de Información Adicional 12

Estado de Información Adicional 13

Estado de Información Adicional 14

Estado de Información Adicional 15

Estado de Información Adicional 16

Estado de Información Adicional 17

Estado de Información Adicional 18

Estado de Información Adicional 19

Estado de Información Adicional 20

Estado de Información Adicional 21

Estado de Información Adicional 22

Estado de Información Adicional 23

Estado de Información Adicional 24

Estado de Información Adicional 25

Estado de Información Adicional 26

Estado de Información Adicional 27

Estado de Información Adicional 28

Estado de Información Adicional 29

Estado de Información Adicional 30

Estado de Información Adicional 31

Estado de Información Adicional 32

Estado de Información Adicional 33

Estado de Información Adicional 34

Estado de Información Adicional 35

Estado de Información Adicional 36

Estado de Información Adicional 37

Estado de Información Adicional 38

Estado de Información Adicional 39

Estado de Información Adicional 40

Estado de Información Adicional 41

Estado de Información Adicional 42

Estado de Información Adicional 43

Estado de Información Adicional 44

Estado de Información Adicional 45

Estado de Información Adicional 46

Estado de Información Adicional 47

Estado de Información Adicional 48

Estado de Información Adicional 49

Estado de Información Adicional 50

Estado de Información Adicional 51

Estado de Información Adicional 52

Estado de Información Adicional 53

Estado de Información Adicional 54

Estado de Información Adicional 55

Estado de Información Adicional 56

Estado de Información Adicional 57

Estado de Información Adicional 58

Estado de Información Adicional 59

Estado de Información Adicional 60

Estado de Información Adicional 61

Estado de Información Adicional 62

Estado de Información Adicional 63

Estado de Información Adicional 64

Estado de Información Adicional 65

Estado de Información Adicional 66

Estado de Información Adicional 67

Estado de Información Adicional 68

Estado de Información Adicional 69

Estado de Información Adicional 70

Estado de Información Adicional 71

Estado de Información Adicional 72

Estado de Información Adicional 73

Estado de Información Adicional 74

Estado de Información Adicional 75

Estado de Información Adicional 76

Estado de Información Adicional 77

Estado de Información Adicional 78

Estado de Información Adicional 79

Estado de Información Adicional 80

Estado de Información Adicional 81

Estado de Información Adicional 82

Estado de Información Adicional 83

Estado de Información Adicional 84

Estado de Información Adicional 85

Estado de Información Adicional 86

Estado de Información Adicional 87

Estado de Información Adicional 88

Estado de Información Adicional 89

Estado de Información Adicional 90

Estado de Información Adicional 91

Estado de Información Adicional 92

Estado de Información Adicional 93

Estado de Información Adicional 94

Estado de Información Adicional 95

Estado de Información Adicional 96

Estado de Información Adicional 97

Estado de Información Adicional 98

Estado de Información Adicional 99

Estado de Información Adicional 100

CONFIDENCIAL

Paneltec S.A.S.
Notas a los Estados Financieros Individuales
A 31 de diciembre de 2021 con cifras comparativas a 31 de diciembre de 2020.
(Expresados en miles de pesos colombianos)

Paneltec S.A.S.

NOTAS A LOS ESTADOS FINANCIEROS INDIVIDUALES A 31 DE DICIEMBRE DE 2021

Las cifras comparativas a 31 de diciembre de 2020

Paneltec S.A.S.

CONFIDENCIAL

Paneltec S.A.S.
Notas a los Estados Financieros Individuales
A 31 de diciembre de 2021 con cifras comparativas a 31 de diciembre de 2020.
(Expresados en miles de pesos colombianos)


Paneltec S.A.S.

NOTAS A LOS ESTADOS FINANCIEROS INDIVIDUALES A 31 DE DICIEMBRE DE 2021

Las cifras comparativas corresponden al 31 de diciembre de 2020

CONTENIDO

1. Información General
2. Políticas Contables
3. Estado de Situación Financiera
4. Estado de Resultados Financieros
5. Estado de Cambios en el Patrimonio
6. Estado de Flujos de Efectivo
7. Estado de Información Adicional
8. Información Adicional
9. Información Adicional
10. Información Adicional
11. Información Adicional
12. Información Adicional
13. Información Adicional
14. Información Adicional
15. Información Adicional
16. Información Adicional
17. Información Adicional
18. Información Adicional
19. Información Adicional
20. Información Adicional



Paneltec S.A.S.
Notas a los Estados Financieros Individuales
A 31 de diciembre de 2021 con cifras comparativas a 31 de diciembre de 2020.
(Expresados en miles de pesos colombianos)

Paneltec S.A.S.

NOTAS A LOS ESTADOS FINANCIEROS INDIVIDUALES A 31 DE DICIEMBRE DE 2021

Las cifras comparativas corresponden al 31 de diciembre de 2020

CONTENIDO

1. Información General

2. Políticas Contables y Cambios de Políticas Contables

3. Estado de Situación Financiera

4. Estado de Resultados Financieros

5. Estado de Cambios en el Patrimonio

6. Estado de Flujos de Efectivo

7. Información Adicional sobre el Estado de Situación Financiera

8. Información Adicional sobre el Estado de Resultados Financieros

9. Información Adicional sobre el Estado de Cambios en el Patrimonio

10. Información Adicional sobre el Estado de Flujos de Efectivo

Paneltec S.A.S.
Notas a los Estados Financieros Individuales
A 31 de diciembre de 2021 con cifras comparativas a 31 de diciembre de 2020.
(Expresados en miles de pesos colombianos)

Paneltec S.A.S.

NOTAS A LOS ESTADOS FINANCIEROS INDIVIDUALES A 31 DE DICIEMBRE DE 2021

Las cifras comparativas a 31 de diciembre de 2020

Paneltec S.A.S.

CONFIDENCIAL

Paneltec S.A.S.
Notas a los Estados Financieros Individuales
A 31 de diciembre de 2021 con cifras comparativas a 31 de diciembre de 2020.
(Expresados en miles de pesos colombianos)

Paneltec S.A.S.

NOTAS A LOS ESTADOS FINANCIEROS INDIVIDUALES A 31 DE DICIEMBRE DE 2021

Las cifras comparativas a 31 de diciembre de 2020

Paneltec S.A.S.

CONFIDENCIAL

Paneltec S.A.S.
Notas a los Estados Financieros Individuales
A 31 de diciembre de 2021 con cifras comparativas a 31 de diciembre de 2020.
(Expresados en miles de pesos colombianos)

Paneltec S.A.S.

NOTAS A LOS ESTADOS FINANCIEROS INDIVIDUALES A 31 DE DICIEMBRE DE 2021

Las cifras comparativas a 31 de diciembre de 2020

Paneltec S.A.S.

CONFIDENCIAL

Paneltec S.A.S.
Notas a los Estados Financieros Individuales
A 31 de diciembre de 2021 con cifras comparativas a 31 de diciembre de 2020.
(Expresados en miles de pesos colombianos)

Paneltec S.A.S.

NOTAS A LOS ESTADOS FINANCIEROS INDIVIDUALES A 31 DE DICIEMBRE DE 2021

Las cifras comparativas a 31 de diciembre de 2020

Paneltec S.A.S.

CONFIDENCIAL

Paneltec S.A.S.
Notas a los Estados Financieros Individuales
A 31 de diciembre de 2021 con cifras comparativas a 31 de diciembre de 2020.
(Expresados en miles de pesos colombianos)

Paneltec S.A.S.

NOTAS A LOS ESTADOS FINANCIEROS INDIVIDUALES A 31 DE DICIEMBRE DE 2021

Las cifras comparativas a 31 de diciembre de 2020

Paneltec S.A.S.

CONFIDENCIAL

Paneltec S.A.S.
Notas a los Estados Financieros Individuales
A 31 de diciembre de 2021 con cifras comparativas a 31 de diciembre de 2020.
(Expresados en miles de pesos colombianos)

Paneltec S.A.S.

NOTAS A LOS ESTADOS FINANCIEROS INDIVIDUALES A 31 DE DICIEMBRE DE 2021

Las cifras comparativas a 31 de diciembre de 2020

Paneltec S.A.S.

CONFIDENCIAL

Paneltec S.A.S.
Notas a los Estados Financieros Individuales
A 31 de diciembre de 2021 con cifras comparativas a 31 de diciembre de 2020.
(Expresados en miles de pesos colombianos)

Paneltec S.A.S.

NOTAS A LOS ESTADOS FINANCIEROS INDIVIDUALES A 31 DE DICIEMBRE DE 2021

Las cifras comparativas a 31 de diciembre de 2020

Paneltec S.A.S.

CONFIDENCIAL

Paneltec S.A.S.
Notas a los Estados Financieros Individuales
A 31 de diciembre de 2021 con cifras comparativas a 31 de diciembre de 2020.
(Expresados en miles de pesos colombianos)

Paneltec S.A.S.

NOTAS A LOS ESTADOS FINANCIEROS INDIVIDUALES A 31 DE DICIEMBRE DE 2021

Las cifras comparativas a 31 de diciembre de 2020

Paneltec S.A.S.

Paneltec S.A.S. es una sociedad por acciones simplificada

con domicilio en Bogotá, D.C., inscrita en el Registro Único de

Empresas del Sector Privado, inscrita en el Registro Único de

Empresas del Sector Privado, inscrita en el Registro Único de

Empresas del Sector Privado, inscrita en el Registro Único de

Empresas del Sector Privado, inscrita en el Registro Único de

Empresas del Sector Privado, inscrita en el Registro Único de

Empresas del Sector Privado, inscrita en el Registro Único de

Empresas del Sector Privado, inscrita en el Registro Único de

Empresas del Sector Privado, inscrita en el Registro Único de

Paneltec S.A.S.
Notas a los Estados Financieros Individuales
A 31 de diciembre de 2021 con cifras comparativas a 31 de diciembre de 2020.
(Expresados en miles de pesos colombianos)

Paneltec S.A.S.

NOTAS A LOS ESTADOS FINANCIEROS INDIVIDUALES A 31 DE DICIEMBRE DE 2021

Las cifras comparativas a 31 de diciembre de 2020

Paneltec S.A.S.

CONFIDENCIAL

Paneltec S.A.S.
Notas a los Estados Financieros Individuales
A 31 de diciembre de 2021 con cifras comparativas a 31 de diciembre de 2020.
(Expresados en miles de pesos colombianos)

Paneltec S.A.S.

NOTAS A LOS ESTADOS FINANCIEROS INDIVIDUALES A 31 DE DICIEMBRE DE 2021

Las cifras comparativas a 31 de diciembre de 2020

Paneltec S.A.S.

Paneltec S.A.S. es una sociedad por acciones

constituida en Colombia el 15 de febrero de 2011

con el objeto de prestar servicios de tecnología

de la información y de comunicaciones

en el sector de servicios de salud

Paneltec S.A.S. tiene su sede principal

en Bogotá, D.C., y cuenta con sucursales

en otras ciudades de Colombia

Paneltec S.A.S. es una sociedad de capital

cerrado y no tiene acciones en circulación

Paneltec S.A.S.
Notas a los Estados Financieros Individuales
A 31 de diciembre de 2021 con cifras comparativas a 31 de diciembre de 2020.
(Expresados en miles de pesos colombianos)

Paneltec S.A.S.

NOTAS A LOS ESTADOS FINANCIEROS INDIVIDUALES A 31 DE DICIEMBRE DE 2021

Las cifras comparativas a 31 de diciembre de 2020

Paneltec S.A.S.

CONFIDENCIAL

PANELTEC SAS.

CERTIFICACIÓN DE ESTADOS FINANCIEROS

En Cumplimiento del Artículo 37 de la Ley 222 de 1.995

Bogotá, 5 de marzo de 2021

**Señores
GLOBAL BUSINESS PARTNER AUDIT SAS
La Ciudad**

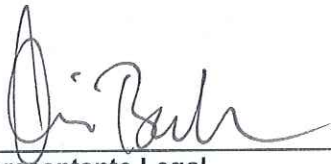
Nosotros TILL KAI BECKER como representante legal y EDUARDO SEGUNDO BARACALDO ARIAS, en calidad de Contador General, de la Sociedad **PANELTEC SAS.**, identificada con **NIT No. 900.139.569-1**, certificamos que hemos preparado bajo nuestra responsabilidad los Estados Financieros Básicos: Estado de Situación Financiera, Estado de Resultados Integrales, Estado de Cambios en el Patrimonio, y Estado de Flujos de Efectivo a Diciembre 31 de 2020 de acuerdo con las Normas Internacionales de Información Financiera y de Aseguramiento de la Información aceptados en Colombia, incluyendo sus correspondientes revelaciones que forman un todo indivisible con estos.

Los procedimientos de valuación, valoración y presentación han sido aplicados uniformemente con los del año inmediatamente anterior y el Estado de Situación Financiera refleja razonablemente la Situación Financiera de la Empresa al 31 de diciembre de 2020; así como los Resultados de sus Operaciones, los Cambios en el Patrimonio, los correspondientes a sus Flujos de Efectivo por el año terminado en esa fecha de conformidad con las Normas Internacionales de Información Financiera y de Aseguramiento de la Información aceptados en Colombia. Además:

- Las cifras incluidas son fielmente tomadas de los libros oficiales y auxiliares respectivos.
- No se han presentado irregularidades que involucren a miembros de la administración o empleados que puedan tener efecto de importancia relativa sobre los estados financieros enunciados.
- **Existencia:** Aseguramos la existencia de activos y pasivos cuantificables, así como sus derechos y obligaciones registrados de acuerdo con las acumulaciones y compensaciones contables de sus transacciones por el año terminado el 31 de diciembre de 2020.
- **Integridad:** Confirmamos la integridad de la información proporcionada, respecto a que todos los hechos económicos han sido reconocidos en los registros contables y en los estados financieros al 31 de diciembre de 2020.
- **Derechos y Obligaciones:** Los activos registrados al corte del 31 de diciembre de 2020, representan probables beneficios económicos futuros y los pasivos representan probables sacrificios económicos futuros.
- **Valuación:** Los elementos incluidos en los estados financieros han sido reconocidos por los importes apropiados en términos de unidad de medida, de conformidad con las normas contables e instrucciones vigentes.
- **Presentación y Revelación:** Los hechos económicos se han registrado, clasificado, descrito y revelado dentro de sus estados financieros básicos y sus respectivas notas incluyendo sus gravámenes, restricciones a los activos, pasivos reales y contingentes, como también las garantías que hemos dado a terceros.

- **Exactitud.** El importe y otra información relativos a las transacciones y eventos registrados han sido registrados adecuadamente.
- **Corte.** Todas las transacciones y eventos han sido registradas en el periodo contable con corte al 31 de diciembre de 2020.
- **Clasificación.** Todas las transacciones y eventos han sido registrados en las cuentas contables apropiadas.
- **Clasificación y comprensibilidad.** La información financiera se encuentra, apropiadamente, presentada y descrita, y las revelaciones están expresadas con claridad.
- No se obtuvo información relevante sobre el manejo de fondos cuya cuantía permita sospechar razonablemente que son provenientes de actividades delictivas, ante lo cual se hubiese reportado en forma inmediata y suficiente a la Fiscalía General de la Nación o a los cuerpos especiales de la Policía que ésta designe.
- No se recibieron comunicaciones de entidades reguladoras como la Superintendencia de Sociedades, DIAN, Superintendencia Financiera u otras; relativas al incumplimiento de las disposiciones legales vigentes o a la presentación correcta de los estados financieros de la entidad.
- No se han presentado acontecimientos importantes después del cierre del ejercicio y la fecha de preparación de este informe, que requieran ajustes o revelaciones en los Estados financieros y en las Notas.
- La Sociedad ha cumplido con las normas de Seguridad Social de acuerdo con el decreto 1406 de 1999.
- Declaramos que el software utilizado por la compañía tiene la licencia correspondiente y cumple, por lo tanto, con las normas de derecho de autor registradas en la Ley 603 del 2000.

La presente se firma a los cinco (5) días del mes de marzo de 2021.



Representante Legal
TILL KAI BECKER
C.E. No 727.542




Contador General
EDUARDO SEGUNDO BARACALDO ARIAS
T.P No. 67874-T
CC. 9.267.954

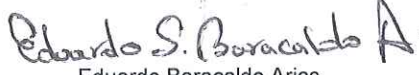
PANELTEC S.A.S
 Estados Individuales de Situación Financiera
 Al 31 de diciembre de 2020
 (Con cifras comparativas al 31 de diciembre de 2019)
 (Expresado en miles de pesos Colombianos)

	<u>2020</u>	<u>2019</u>
Activos		
Efectivo y equivalentes de efectivo(nota 5 y 6)	2.234.274	1.828.190
Deudores comerciales y otras cuentas por cobrar(nota 7 y 22)	1.774.356	3.704.034
Inventarios (nota 8)	2.594.032	4.724.733
Activos por impuestos corrientes (nota 13)	672.286	1.003.736
Otros activos no financieros(nota 9)	2.965.484	1.041.408
Total activos corrientes	\$ 10.240.432	12.302.101
Propiedades, planta y equipo (nota 10 y 22)	20.494.354	23.132.074
Activos intangibles (nota 11 y 21)	33.358	73.295
Total activos no corrientes	\$ 20.527.712	23.205.369
Total activos	\$ 30.768.144	35.507.470
Pasivos		
Acreedores comerciales y otras cuentas por pagar (nota 12 y 22)	4.453.482	4.572.653
Beneficios a los empleados(nota 14)	356.726	325.001
Total pasivos corrientes	\$ 4.810.208	4.897.654
Préstamos y obligaciones (nota 15)	12.578.175	9.195.655
Total pasivos no corrientes	\$ 12.578.175	9.195.655
Total pasivos	\$ 17.388.383	14.093.309
Patrimonio		
Capital suscrito y pagado (nota 16)	15.940.604	15.940.604
Primas en colocación de acciones	72.270.376	72.270.376
Reservas	112.414	112.414
Resultado del período	(8.034.400)	(3.581.933)
Resultados acumulados	(66.909.233)	(63.327.300)
Total patrimonio	\$ 13.379.761	21.414.161
Total pasivos y patrimonio	\$ 30.768.144	35.507.470

Véanse las notas que acompañan los estados financieros.



Till Kai Becker
Representante Legal
CE No. 727.542



Eduardo Baracaldo Arias
Contador
Tarjeta Profesional No. 67874 – T



Nelson Dario Sotelo Torres
Revisor Fiscal
Tarjeta Profesional No. 34619-T
Miembro de GBP Audit S.A.S.
(Véase mi informe del 5 de Marzo de 2021)

PANELTEC S.A.S.


Estados Individuales de Resultados Integrales
Por el año terminado el 31 de diciembre de 2020

(Con cifras comparativas por el año terminado el 31 de diciembre 2019)


(Expresado en miles de pesos Colombianos)

	<u>2020</u>	<u>2019</u>
Operaciones continuas		
Ingresos de actividades ordinarias(nota 17)	13.070.035	24.913.312
Costo de ventas(nota18)	(12.627.553)	(20.182.947)
Utilidad bruta	<u>\$ 442.482</u>	<u>4.730.365</u>
Gastos de distribución(nota 20)	790.541	1.214.124
Gastos de administración (nota 19)	5.983.985	6.694.477
(Pérdida) por actividades de la operación	<u>\$ (6.332.045)</u>	<u>(3.178.237)</u>
Costo financiero, neto (nota 21)	<u>\$ (1.763.805)</u>	<u>(355.946)</u>
(Pérdida) antes de impuesto a las ganancias	(8.095.849)	(3.534.183)
(Gasto) Ingreso por impuesto a las ganancias (nota 13)	(15.775)	(47.750)
(Gasto) ingreso por impuesto diferido (nota 13)	77.225	0
Resultado integral del período	<u>\$ (8.034.400)</u>	<u>(3.581.933)</u>

Véanse las notas que acompañan los estados financieros.



Till Kai Becker
Representante Legal
CE No. 727.542



Eduardo Baracaldo Arias
Contador
Tarjeta Profesional No. 67874 – T



Nelson Dario Sotelo Torres
Revisor Fiscal
Tarjeta Profesional No. 34619-T
Miembro de GBP Audit S.A.S.

(Véase mi informe del 5 de Marzo de 2021)

PANELTEC S.A.S


Estados Individuales de Flujos de efectivo
Por el año terminado el 31 de diciembre de 2020

(Con cifras comparativas por el año terminado el 31 de diciembre 2019)

(Expresado en miles de pesos Colombianos)

	<u>2020</u>	<u>2019</u>
Flujos de efectivo de las actividades de operación		
Resultados del período	(8.034.400)	(3.581.933)
Ajustes para conciliar los resultados del período con el efectivo neto por las actividades de operación:		
Depreciación	2.777.154	2.691.675
Amortización	39.937	39.937
Pérdida en retiro de activos fijos	0	13.473
	<u>\$ (5.217.309)</u>	<u>(836.847)</u>
Cambios en activos y pasivos:		
Inventarios	2.130.702	1.583.905
Deudores comerciales y otras cuentas por cobrar	1.929.678	(1.265.746)
Activos por impuestos corrientes	331.450	(107.052)
Otros activos no financieros	(1.924.076)	108.610
Acreedores comerciales y otras cuentas por pagar	(119.171)	1.430.724
Otros pasivos financieros	0	(282.922)
Beneficios a los empleados	31.726	(33.350)
Efectivo neto (usado en) provisto por las actividades de operación	<u>\$ 2.380.309</u>	<u>1.434.169</u>
Retiro de propiedades, plata y equipo, neto	(139.435)	(3.681.055)
Adquisición de intangibles.	0	(3)
Efectivo neto usado en las actividades de inversión	<u>\$ (139.435)</u>	<u>(3.681.058)</u>
Flujos de efectivo por actividades de financiación		
Incremento en capital social	0	294.115
Incremento en prima en colocación de acciones	0	2.647.035
Préstamos bancarios	0	(50)
Préstamos y Obligaciones	3.382.520	(91.724)
Efectivo neto provisto por las actividades de financiación	<u>3.382.520</u>	<u>2.849.376</u>
Aumento (Disminución) en efectivo y equivalentes de efectivo	<u>406.084</u>	<u>-234.360</u>
Efectivo y equivalentes de efectivo al inicio del año	1.828.190	2.062.549
Efectivo y equivalentes de efectivo al final del año	<u>\$ 2.234.274</u>	<u>1.828.190</u>

Véanse las notas que acompañan los estados financieros.



Till Kai Becker
Representante Legal
CE # 727.542




Eduardo Baracaldo Arias
Contador
Tarjeta Profesional No. 67874 - T

Nelson Dario Sotelo Torres
Revisor Fiscal


Tarjeta Profesional No. 34619-T
Miembro de GBP Audit S.A.S.

(Véase mi informe del 5 de Marzo de 2021)


PANELTEC S.A.S.
Estados Individuales de Cambios en el Patrimonio
Por el año terminado el 31 de diciembre de 2020
(Con cifras comparativas al 31 de diciembre de 2019)
(Expresado en miles de pesos Colombianos)

	<u>Capital suscrito y pagado</u>	<u>Prima en colocación de acciones</u>	<u>Reserva Legal</u>	<u>Resultado del periodo</u>	<u>Resultados acumulados</u>	<u>Total patrimonio</u>
Saldos al 31 de diciembre de 2018	\$ <u>15.646.489</u>	<u>69.623.341</u>	<u>112.414</u>	<u>(5.309.502)</u>	<u>(58.017.798)</u>	<u>22.054.944</u>
Emisión de acciones	294.115	2.647.036	-	-	-	2.941.151
Traslado de resultados	-	-	-	5.309.502	(5.309.502)	-
Resultado del período	-	-	-	(3.581.933)	-	(3.581.933)
Saldos al 31 de diciembre de 2019	\$ <u>15.940.604</u>	<u>72.270.376</u>	<u>112.414</u>	<u>(3.581.933)</u>	<u>(63.327.300)</u>	<u>21.414.161</u>
Traslado de resultados	-	-	-	3.581.933	(3.581.933)	-
Resultado del período	-	-	-	(8.034.400)	-	(8.034.400)
Saldos al 31 de diciembre de 2020	\$ <u>15.940.604</u>	<u>72.270.376</u>	<u>112.414</u>	<u>(8.034.400)</u>	<u>(66.909.233)</u>	<u>13.379.761</u>

Véanse las notas que acompañan los estados financieros.


 Till Kai Becker
 Representante Legal
 CE No. 727.542


 Eduardo S. Baracaldo A.
 Contador
 Tarjeta Profesional No. 67874 - T


 Nelson Dario Sotelo Torres
 Revisor Fiscal
 Tarjeta Profesional No. 34019-T
 Miembro de GBP Audit S.A.S.
 (Véase mi informe del 5 de Marzo de 2021)

Paneltec S.A.S.

Notas a los Estados Financieros Individuales

PANELTEC S.A.S.

Estados financieros Individuales

AL 31 de diciembre de 2020

Cifras comparativas al 31 de diciembre de 2019

(Expresados en miles de pesos Colombianos)

Los datos son de carácter reservado debido a que corresponden a información comercial, financiera y contable, cuya divulgación sería perjudicial para el Peticionario.

Según el artículo 24 de la Ley 1437 de 2011, los datos referentes a información financiera, contable y comercial, así como aquellos protegidos por el secreto comercial o industrial revisten carácter confidencial. En este sentido, la información relativa a las notas de los estados financieros debe mantenerse bajo estricta confidencialidad.

Paneltec S.A.S.
Notas a los Estados Financieros Separados

12. Ingresos por intereses

Los ingresos por intereses se reconocen en el momento en que se genera el ingreso, independientemente de si se cobra o no. Los ingresos por intereses se reconocen en el momento en que se genera el ingreso, independientemente de si se cobra o no.

Los ingresos por intereses se reconocen en el momento en que se genera el ingreso, independientemente de si se cobra o no. Los ingresos por intereses se reconocen en el momento en que se genera el ingreso, independientemente de si se cobra o no.

Los ingresos por intereses se reconocen en el momento en que se genera el ingreso, independientemente de si se cobra o no. Los ingresos por intereses se reconocen en el momento en que se genera el ingreso, independientemente de si se cobra o no.

Los ingresos por intereses se reconocen en el momento en que se genera el ingreso, independientemente de si se cobra o no. Los ingresos por intereses se reconocen en el momento en que se genera el ingreso, independientemente de si se cobra o no.

13. Ingresos por comisiones

13.1 Ingresos por comisiones de corretaje

Los ingresos por comisiones de corretaje se reconocen en el momento en que se genera el ingreso, independientemente de si se cobra o no. Los ingresos por comisiones de corretaje se reconocen en el momento en que se genera el ingreso, independientemente de si se cobra o no.

Los ingresos por comisiones de corretaje se reconocen en el momento en que se genera el ingreso, independientemente de si se cobra o no. Los ingresos por comisiones de corretaje se reconocen en el momento en que se genera el ingreso, independientemente de si se cobra o no.

Los ingresos por comisiones de corretaje se reconocen en el momento en que se genera el ingreso, independientemente de si se cobra o no. Los ingresos por comisiones de corretaje se reconocen en el momento en que se genera el ingreso, independientemente de si se cobra o no.

13.2 Ingresos por comisiones de corretaje

Los ingresos por comisiones de corretaje se reconocen en el momento en que se genera el ingreso, independientemente de si se cobra o no. Los ingresos por comisiones de corretaje se reconocen en el momento en que se genera el ingreso, independientemente de si se cobra o no.

Paneltec S.A.S.

Notas a los Estados Financieros Separados

Paneltec S.A.S.
Notas a los Estados Financieros Separados

19. Ingresos por intereses

Los ingresos por intereses se reconocen en el momento en que se genera el ingreso, independientemente de si se cobra o no. Los ingresos por intereses se reconocen en el momento en que se genera el ingreso, independientemente de si se cobra o no.

Los ingresos por intereses se reconocen en el momento en que se genera el ingreso, independientemente de si se cobra o no. Los ingresos por intereses se reconocen en el momento en que se genera el ingreso, independientemente de si se cobra o no.

Los ingresos por intereses se reconocen en el momento en que se genera el ingreso, independientemente de si se cobra o no. Los ingresos por intereses se reconocen en el momento en que se genera el ingreso, independientemente de si se cobra o no.

Los ingresos por intereses se reconocen en el momento en que se genera el ingreso, independientemente de si se cobra o no. Los ingresos por intereses se reconocen en el momento en que se genera el ingreso, independientemente de si se cobra o no.

20. Ingresos por comisiones

20.1 Ingresos por comisiones de corretaje

Los ingresos por comisiones de corretaje se reconocen en el momento en que se genera el ingreso, independientemente de si se cobra o no. Los ingresos por comisiones de corretaje se reconocen en el momento en que se genera el ingreso, independientemente de si se cobra o no.

Los ingresos por comisiones de corretaje se reconocen en el momento en que se genera el ingreso, independientemente de si se cobra o no. Los ingresos por comisiones de corretaje se reconocen en el momento en que se genera el ingreso, independientemente de si se cobra o no.

Los ingresos por comisiones de corretaje se reconocen en el momento en que se genera el ingreso, independientemente de si se cobra o no. Los ingresos por comisiones de corretaje se reconocen en el momento en que se genera el ingreso, independientemente de si se cobra o no.

20.2 Ingresos por comisiones de corretaje

Los ingresos por comisiones de corretaje se reconocen en el momento en que se genera el ingreso, independientemente de si se cobra o no. Los ingresos por comisiones de corretaje se reconocen en el momento en que se genera el ingreso, independientemente de si se cobra o no.

Los ingresos por comisiones de corretaje se reconocen en el momento en que se genera el ingreso, independientemente de si se cobra o no. Los ingresos por comisiones de corretaje se reconocen en el momento en que se genera el ingreso, independientemente de si se cobra o no.

Paneltec S.A.S.
Notas a los Estados Financieros Separados

19. Ingresos por intereses

Los ingresos por intereses se reconocen en el momento en que se genera el ingreso, independientemente de si se cobra o no. Los ingresos por intereses se reconocen en el momento en que se genera el ingreso, independientemente de si se cobra o no.

Los ingresos por intereses se reconocen en el momento en que se genera el ingreso, independientemente de si se cobra o no. Los ingresos por intereses se reconocen en el momento en que se genera el ingreso, independientemente de si se cobra o no.

Los ingresos por intereses se reconocen en el momento en que se genera el ingreso, independientemente de si se cobra o no. Los ingresos por intereses se reconocen en el momento en que se genera el ingreso, independientemente de si se cobra o no.

Los ingresos por intereses se reconocen en el momento en que se genera el ingreso, independientemente de si se cobra o no. Los ingresos por intereses se reconocen en el momento en que se genera el ingreso, independientemente de si se cobra o no.

20. Ingresos por comisiones

20.1 Ingresos por comisiones de corretaje

Los ingresos por comisiones de corretaje se reconocen en el momento en que se genera el ingreso, independientemente de si se cobra o no. Los ingresos por comisiones de corretaje se reconocen en el momento en que se genera el ingreso, independientemente de si se cobra o no.

Los ingresos por comisiones de corretaje se reconocen en el momento en que se genera el ingreso, independientemente de si se cobra o no. Los ingresos por comisiones de corretaje se reconocen en el momento en que se genera el ingreso, independientemente de si se cobra o no.

Los ingresos por comisiones de corretaje se reconocen en el momento en que se genera el ingreso, independientemente de si se cobra o no. Los ingresos por comisiones de corretaje se reconocen en el momento en que se genera el ingreso, independientemente de si se cobra o no.

20.2 Ingresos por comisiones de gestión

Los ingresos por comisiones de gestión se reconocen en el momento en que se genera el ingreso, independientemente de si se cobra o no. Los ingresos por comisiones de gestión se reconocen en el momento en que se genera el ingreso, independientemente de si se cobra o no.

Paneltec S.A.S.
Notas a los Estados Financieros Separados

12. Ingresos por intereses

Los ingresos por intereses se reconocen en el momento en que se genera el ingreso, independientemente de si se cobra o no. Los ingresos por intereses se reconocen en el momento en que se genera el ingreso, independientemente de si se cobra o no.

Los ingresos por intereses se reconocen en el momento en que se genera el ingreso, independientemente de si se cobra o no. Los ingresos por intereses se reconocen en el momento en que se genera el ingreso, independientemente de si se cobra o no.

Los ingresos por intereses se reconocen en el momento en que se genera el ingreso, independientemente de si se cobra o no. Los ingresos por intereses se reconocen en el momento en que se genera el ingreso, independientemente de si se cobra o no.

Los ingresos por intereses se reconocen en el momento en que se genera el ingreso, independientemente de si se cobra o no. Los ingresos por intereses se reconocen en el momento en que se genera el ingreso, independientemente de si se cobra o no.

13. Ingresos por comisiones

13.1 Ingresos por comisiones de corretaje

Los ingresos por comisiones de corretaje se reconocen en el momento en que se genera el ingreso, independientemente de si se cobra o no. Los ingresos por comisiones de corretaje se reconocen en el momento en que se genera el ingreso, independientemente de si se cobra o no.

Los ingresos por comisiones de corretaje se reconocen en el momento en que se genera el ingreso, independientemente de si se cobra o no. Los ingresos por comisiones de corretaje se reconocen en el momento en que se genera el ingreso, independientemente de si se cobra o no.

Los ingresos por comisiones de corretaje se reconocen en el momento en que se genera el ingreso, independientemente de si se cobra o no. Los ingresos por comisiones de corretaje se reconocen en el momento en que se genera el ingreso, independientemente de si se cobra o no.

13.2 Ingresos por comisiones de corretaje

Los ingresos por comisiones de corretaje se reconocen en el momento en que se genera el ingreso, independientemente de si se cobra o no. Los ingresos por comisiones de corretaje se reconocen en el momento en que se genera el ingreso, independientemente de si se cobra o no.

Los ingresos por comisiones de corretaje se reconocen en el momento en que se genera el ingreso, independientemente de si se cobra o no. Los ingresos por comisiones de corretaje se reconocen en el momento en que se genera el ingreso, independientemente de si se cobra o no.

Paneltec S.A.S.
Notas a los Estados Financieros Separados

12. Ingresos por intereses

Los ingresos por intereses se reconocen en el momento en que se genera el ingreso, independientemente de si se cobra o no. Los ingresos por intereses se reconocen en el momento en que se genera el ingreso, independientemente de si se cobra o no.

Los ingresos por intereses se reconocen en el momento en que se genera el ingreso, independientemente de si se cobra o no. Los ingresos por intereses se reconocen en el momento en que se genera el ingreso, independientemente de si se cobra o no.

Los ingresos por intereses se reconocen en el momento en que se genera el ingreso, independientemente de si se cobra o no. Los ingresos por intereses se reconocen en el momento en que se genera el ingreso, independientemente de si se cobra o no.

Los ingresos por intereses se reconocen en el momento en que se genera el ingreso, independientemente de si se cobra o no. Los ingresos por intereses se reconocen en el momento en que se genera el ingreso, independientemente de si se cobra o no.

13. Ingresos por comisiones

13.1 Ingresos por comisiones de corretaje

Los ingresos por comisiones de corretaje se reconocen en el momento en que se genera el ingreso, independientemente de si se cobra o no. Los ingresos por comisiones de corretaje se reconocen en el momento en que se genera el ingreso, independientemente de si se cobra o no.

Los ingresos por comisiones de corretaje se reconocen en el momento en que se genera el ingreso, independientemente de si se cobra o no. Los ingresos por comisiones de corretaje se reconocen en el momento en que se genera el ingreso, independientemente de si se cobra o no.

Los ingresos por comisiones de corretaje se reconocen en el momento en que se genera el ingreso, independientemente de si se cobra o no. Los ingresos por comisiones de corretaje se reconocen en el momento en que se genera el ingreso, independientemente de si se cobra o no.

13.2 Ingresos por comisiones de corretaje

Los ingresos por comisiones de corretaje se reconocen en el momento en que se genera el ingreso, independientemente de si se cobra o no. Los ingresos por comisiones de corretaje se reconocen en el momento en que se genera el ingreso, independientemente de si se cobra o no.

Los ingresos por comisiones de corretaje se reconocen en el momento en que se genera el ingreso, independientemente de si se cobra o no. Los ingresos por comisiones de corretaje se reconocen en el momento en que se genera el ingreso, independientemente de si se cobra o no.

Paneltec S.A.S.
Notas a los Estados Financieros Separados

12. Ingresos por intereses

Los ingresos por intereses se reconocen en el momento en que se genera el ingreso, independientemente de si se cobra o no. Los ingresos por intereses se reconocen en el momento en que se genera el ingreso, independientemente de si se cobra o no.

Los ingresos por intereses se reconocen en el momento en que se genera el ingreso, independientemente de si se cobra o no. Los ingresos por intereses se reconocen en el momento en que se genera el ingreso, independientemente de si se cobra o no.

Los ingresos por intereses se reconocen en el momento en que se genera el ingreso, independientemente de si se cobra o no. Los ingresos por intereses se reconocen en el momento en que se genera el ingreso, independientemente de si se cobra o no.

Los ingresos por intereses se reconocen en el momento en que se genera el ingreso, independientemente de si se cobra o no. Los ingresos por intereses se reconocen en el momento en que se genera el ingreso, independientemente de si se cobra o no.

13. Ingresos por comisiones

13.1 Ingresos por comisiones

Los ingresos por comisiones se reconocen en el momento en que se genera el ingreso, independientemente de si se cobra o no. Los ingresos por comisiones se reconocen en el momento en que se genera el ingreso, independientemente de si se cobra o no.

Los ingresos por comisiones se reconocen en el momento en que se genera el ingreso, independientemente de si se cobra o no. Los ingresos por comisiones se reconocen en el momento en que se genera el ingreso, independientemente de si se cobra o no.

Los ingresos por comisiones se reconocen en el momento en que se genera el ingreso, independientemente de si se cobra o no. Los ingresos por comisiones se reconocen en el momento en que se genera el ingreso, independientemente de si se cobra o no.

13.2 Ingresos por comisiones

Los ingresos por comisiones se reconocen en el momento en que se genera el ingreso, independientemente de si se cobra o no. Los ingresos por comisiones se reconocen en el momento en que se genera el ingreso, independientemente de si se cobra o no.

Los ingresos por comisiones se reconocen en el momento en que se genera el ingreso, independientemente de si se cobra o no. Los ingresos por comisiones se reconocen en el momento en que se genera el ingreso, independientemente de si se cobra o no.

Paneltec S.A.S.
Notas a los Estados Financieros Separados

19. Ingresos por intereses

Los ingresos por intereses se reconocen en el momento en que se genera el ingreso, independientemente de si se cobra o no. Los ingresos por intereses se reconocen en el momento en que se genera el ingreso, independientemente de si se cobra o no.

Los ingresos por intereses se reconocen en el momento en que se genera el ingreso, independientemente de si se cobra o no. Los ingresos por intereses se reconocen en el momento en que se genera el ingreso, independientemente de si se cobra o no.

Los ingresos por intereses se reconocen en el momento en que se genera el ingreso, independientemente de si se cobra o no. Los ingresos por intereses se reconocen en el momento en que se genera el ingreso, independientemente de si se cobra o no.

Los ingresos por intereses se reconocen en el momento en que se genera el ingreso, independientemente de si se cobra o no. Los ingresos por intereses se reconocen en el momento en que se genera el ingreso, independientemente de si se cobra o no.

20. Ingresos por comisiones

20.1 Ingresos por comisiones de corretaje

Los ingresos por comisiones de corretaje se reconocen en el momento en que se genera el ingreso, independientemente de si se cobra o no. Los ingresos por comisiones de corretaje se reconocen en el momento en que se genera el ingreso, independientemente de si se cobra o no.

Los ingresos por comisiones de corretaje se reconocen en el momento en que se genera el ingreso, independientemente de si se cobra o no. Los ingresos por comisiones de corretaje se reconocen en el momento en que se genera el ingreso, independientemente de si se cobra o no.

Los ingresos por comisiones de corretaje se reconocen en el momento en que se genera el ingreso, independientemente de si se cobra o no. Los ingresos por comisiones de corretaje se reconocen en el momento en que se genera el ingreso, independientemente de si se cobra o no.

20.2 Ingresos por comisiones de corretaje

Los ingresos por comisiones de corretaje se reconocen en el momento en que se genera el ingreso, independientemente de si se cobra o no. Los ingresos por comisiones de corretaje se reconocen en el momento en que se genera el ingreso, independientemente de si se cobra o no.

Los ingresos por comisiones de corretaje se reconocen en el momento en que se genera el ingreso, independientemente de si se cobra o no. Los ingresos por comisiones de corretaje se reconocen en el momento en que se genera el ingreso, independientemente de si se cobra o no.

Paneltec S.A.S.
Notas a los Estados Financieros Separados

19. Ingresos por intereses

Los ingresos por intereses se reconocen en el momento en que se genera el ingreso, independientemente de si se cobra o no. Los ingresos por intereses se reconocen en el momento en que se genera el ingreso, independientemente de si se cobra o no.

Los ingresos por intereses se reconocen en el momento en que se genera el ingreso, independientemente de si se cobra o no. Los ingresos por intereses se reconocen en el momento en que se genera el ingreso, independientemente de si se cobra o no.

Los ingresos por intereses se reconocen en el momento en que se genera el ingreso, independientemente de si se cobra o no. Los ingresos por intereses se reconocen en el momento en que se genera el ingreso, independientemente de si se cobra o no.

Los ingresos por intereses se reconocen en el momento en que se genera el ingreso, independientemente de si se cobra o no. Los ingresos por intereses se reconocen en el momento en que se genera el ingreso, independientemente de si se cobra o no.

20. Ingresos por comisiones

20.1 Ingresos por comisiones de corretaje

Los ingresos por comisiones de corretaje se reconocen en el momento en que se genera el ingreso, independientemente de si se cobra o no. Los ingresos por comisiones de corretaje se reconocen en el momento en que se genera el ingreso, independientemente de si se cobra o no.

Los ingresos por comisiones de corretaje se reconocen en el momento en que se genera el ingreso, independientemente de si se cobra o no. Los ingresos por comisiones de corretaje se reconocen en el momento en que se genera el ingreso, independientemente de si se cobra o no.

Los ingresos por comisiones de corretaje se reconocen en el momento en que se genera el ingreso, independientemente de si se cobra o no. Los ingresos por comisiones de corretaje se reconocen en el momento en que se genera el ingreso, independientemente de si se cobra o no.

20.2 Ingresos por comisiones de corretaje

Los ingresos por comisiones de corretaje se reconocen en el momento en que se genera el ingreso, independientemente de si se cobra o no. Los ingresos por comisiones de corretaje se reconocen en el momento en que se genera el ingreso, independientemente de si se cobra o no.

Los ingresos por comisiones de corretaje se reconocen en el momento en que se genera el ingreso, independientemente de si se cobra o no. Los ingresos por comisiones de corretaje se reconocen en el momento en que se genera el ingreso, independientemente de si se cobra o no.

Paneltec S.A.S.

Notas a los Estados Financieros Separados

14. Información Reservada

Los datos son de carácter reservado debido a que corresponden a información comercial, financiera y contable, cuya divulgación sería perjudicial para el Peticionario.

Según el artículo 24 de la Ley 1437 de 2011, los datos referentes a información financiera, contable y comercial, así como aquellos protegidos por el secreto comercial o industrial revisten carácter confidencial. En este sentido, la información relativa a las notas de los estados financieros debe mantenerse bajo estricta confidencialidad.

15. Información Reservada

15.1 Información Reservada

Los datos son de carácter reservado debido a que corresponden a información comercial, financiera y contable, cuya divulgación sería perjudicial para el Peticionario.

Según el artículo 24 de la Ley 1437 de 2011, los datos referentes a información financiera, contable y comercial, así como aquellos protegidos por el secreto comercial o industrial revisten carácter confidencial. En este sentido, la información relativa a las notas de los estados financieros debe mantenerse bajo estricta confidencialidad.

Paneltec S.A.S.
Notas a los Estados Financieros Separados

19. Ingresos por intereses

Los ingresos por intereses se reconocen en el momento en que se genera el ingreso por intereses, independientemente de si se cobran o no. Los ingresos por intereses se reconocen en el momento en que se genera el ingreso por intereses, independientemente de si se cobran o no.

Los ingresos por intereses se reconocen en el momento en que se genera el ingreso por intereses, independientemente de si se cobran o no. Los ingresos por intereses se reconocen en el momento en que se genera el ingreso por intereses, independientemente de si se cobran o no.

Los ingresos por intereses se reconocen en el momento en que se genera el ingreso por intereses, independientemente de si se cobran o no. Los ingresos por intereses se reconocen en el momento en que se genera el ingreso por intereses, independientemente de si se cobran o no.

Los ingresos por intereses se reconocen en el momento en que se genera el ingreso por intereses, independientemente de si se cobran o no. Los ingresos por intereses se reconocen en el momento en que se genera el ingreso por intereses, independientemente de si se cobran o no.

20. Ingresos por comisiones

20.1 Ingresos por comisiones

Los ingresos por comisiones se reconocen en el momento en que se genera el ingreso por comisiones, independientemente de si se cobran o no. Los ingresos por comisiones se reconocen en el momento en que se genera el ingreso por comisiones, independientemente de si se cobran o no.

Los ingresos por comisiones se reconocen en el momento en que se genera el ingreso por comisiones, independientemente de si se cobran o no. Los ingresos por comisiones se reconocen en el momento en que se genera el ingreso por comisiones, independientemente de si se cobran o no.

Los ingresos por comisiones se reconocen en el momento en que se genera el ingreso por comisiones, independientemente de si se cobran o no. Los ingresos por comisiones se reconocen en el momento en que se genera el ingreso por comisiones, independientemente de si se cobran o no.

20.2 Ingresos por comisiones

Los ingresos por comisiones se reconocen en el momento en que se genera el ingreso por comisiones, independientemente de si se cobran o no. Los ingresos por comisiones se reconocen en el momento en que se genera el ingreso por comisiones, independientemente de si se cobran o no.

Los ingresos por comisiones se reconocen en el momento en que se genera el ingreso por comisiones, independientemente de si se cobran o no. Los ingresos por comisiones se reconocen en el momento en que se genera el ingreso por comisiones, independientemente de si se cobran o no.

Paneltec S.A.S.
Notas a los Estados Financieros Separados

12. Ingresos por intereses

Los ingresos por intereses se reconocen en el momento en que se genera el ingreso, independientemente de si se cobra o no. Los ingresos por intereses se reconocen en el momento en que se genera el ingreso, independientemente de si se cobra o no.

Los ingresos por intereses se reconocen en el momento en que se genera el ingreso, independientemente de si se cobra o no. Los ingresos por intereses se reconocen en el momento en que se genera el ingreso, independientemente de si se cobra o no.

Los ingresos por intereses se reconocen en el momento en que se genera el ingreso, independientemente de si se cobra o no. Los ingresos por intereses se reconocen en el momento en que se genera el ingreso, independientemente de si se cobra o no.

Los ingresos por intereses se reconocen en el momento en que se genera el ingreso, independientemente de si se cobra o no. Los ingresos por intereses se reconocen en el momento en que se genera el ingreso, independientemente de si se cobra o no.

13. Ingresos por comisiones

13.1. Ingresos por comisiones de corretaje

Los ingresos por comisiones de corretaje se reconocen en el momento en que se genera el ingreso, independientemente de si se cobra o no. Los ingresos por comisiones de corretaje se reconocen en el momento en que se genera el ingreso, independientemente de si se cobra o no.

Los ingresos por comisiones de corretaje se reconocen en el momento en que se genera el ingreso, independientemente de si se cobra o no. Los ingresos por comisiones de corretaje se reconocen en el momento en que se genera el ingreso, independientemente de si se cobra o no.

Los ingresos por comisiones de corretaje se reconocen en el momento en que se genera el ingreso, independientemente de si se cobra o no. Los ingresos por comisiones de corretaje se reconocen en el momento en que se genera el ingreso, independientemente de si se cobra o no.

13.2. Ingresos por comisiones de corretaje

Los ingresos por comisiones de corretaje se reconocen en el momento en que se genera el ingreso, independientemente de si se cobra o no. Los ingresos por comisiones de corretaje se reconocen en el momento en que se genera el ingreso, independientemente de si se cobra o no.

Los ingresos por comisiones de corretaje se reconocen en el momento en que se genera el ingreso, independientemente de si se cobra o no. Los ingresos por comisiones de corretaje se reconocen en el momento en que se genera el ingreso, independientemente de si se cobra o no.

Paneltec S.A.S.
Notas a los Estados Financieros Separados

12. Ingresos por intereses

Los ingresos por intereses se reconocen en el momento en que se genera el ingreso por intereses, independientemente de si se cobra o no. Los ingresos por intereses se reconocen en el momento en que se genera el ingreso por intereses, independientemente de si se cobra o no.

Los ingresos por intereses se reconocen en el momento en que se genera el ingreso por intereses, independientemente de si se cobra o no. Los ingresos por intereses se reconocen en el momento en que se genera el ingreso por intereses, independientemente de si se cobra o no.

Los ingresos por intereses se reconocen en el momento en que se genera el ingreso por intereses, independientemente de si se cobra o no. Los ingresos por intereses se reconocen en el momento en que se genera el ingreso por intereses, independientemente de si se cobra o no.

Los ingresos por intereses se reconocen en el momento en que se genera el ingreso por intereses, independientemente de si se cobra o no. Los ingresos por intereses se reconocen en el momento en que se genera el ingreso por intereses, independientemente de si se cobra o no.

13. Ingresos por comisiones

13.1 Ingresos por comisiones

Los ingresos por comisiones se reconocen en el momento en que se genera el ingreso por comisiones, independientemente de si se cobra o no. Los ingresos por comisiones se reconocen en el momento en que se genera el ingreso por comisiones, independientemente de si se cobra o no.

Los ingresos por comisiones se reconocen en el momento en que se genera el ingreso por comisiones, independientemente de si se cobra o no. Los ingresos por comisiones se reconocen en el momento en que se genera el ingreso por comisiones, independientemente de si se cobra o no.

Los ingresos por comisiones se reconocen en el momento en que se genera el ingreso por comisiones, independientemente de si se cobra o no. Los ingresos por comisiones se reconocen en el momento en que se genera el ingreso por comisiones, independientemente de si se cobra o no.

13.2 Ingresos por comisiones

Los ingresos por comisiones se reconocen en el momento en que se genera el ingreso por comisiones, independientemente de si se cobra o no. Los ingresos por comisiones se reconocen en el momento en que se genera el ingreso por comisiones, independientemente de si se cobra o no.

Los ingresos por comisiones se reconocen en el momento en que se genera el ingreso por comisiones, independientemente de si se cobra o no. Los ingresos por comisiones se reconocen en el momento en que se genera el ingreso por comisiones, independientemente de si se cobra o no.

Paneltec S.A.S.
Notas a los Estados Financieros Separados

12. Ingresos por intereses

Los ingresos por intereses se reconocen en el momento en que se genera el ingreso, independientemente de si se cobra o no. Los ingresos por intereses se reconocen en el momento en que se genera el ingreso, independientemente de si se cobra o no.

Los ingresos por intereses se reconocen en el momento en que se genera el ingreso, independientemente de si se cobra o no. Los ingresos por intereses se reconocen en el momento en que se genera el ingreso, independientemente de si se cobra o no.

Los ingresos por intereses se reconocen en el momento en que se genera el ingreso, independientemente de si se cobra o no. Los ingresos por intereses se reconocen en el momento en que se genera el ingreso, independientemente de si se cobra o no.

Los ingresos por intereses se reconocen en el momento en que se genera el ingreso, independientemente de si se cobra o no. Los ingresos por intereses se reconocen en el momento en que se genera el ingreso, independientemente de si se cobra o no.

13. Ingresos por comisiones

13.1 Ingresos por comisiones

Los ingresos por comisiones se reconocen en el momento en que se genera el ingreso, independientemente de si se cobra o no. Los ingresos por comisiones se reconocen en el momento en que se genera el ingreso, independientemente de si se cobra o no.

Los ingresos por comisiones se reconocen en el momento en que se genera el ingreso, independientemente de si se cobra o no. Los ingresos por comisiones se reconocen en el momento en que se genera el ingreso, independientemente de si se cobra o no.

Los ingresos por comisiones se reconocen en el momento en que se genera el ingreso, independientemente de si se cobra o no. Los ingresos por comisiones se reconocen en el momento en que se genera el ingreso, independientemente de si se cobra o no.

13.2 Ingresos por comisiones

Los ingresos por comisiones se reconocen en el momento en que se genera el ingreso, independientemente de si se cobra o no. Los ingresos por comisiones se reconocen en el momento en que se genera el ingreso, independientemente de si se cobra o no.

Los ingresos por comisiones se reconocen en el momento en que se genera el ingreso, independientemente de si se cobra o no. Los ingresos por comisiones se reconocen en el momento en que se genera el ingreso, independientemente de si se cobra o no.

Paneltec S.A.S.
Notas a los Estados Financieros Separados

12. Ingresos por intereses

Los ingresos por intereses se reconocen en el momento en que se genera el ingreso, independientemente de si se cobra o no. Los ingresos por intereses se reconocen en el momento en que se genera el ingreso, independientemente de si se cobra o no.

Los ingresos por intereses se reconocen en el momento en que se genera el ingreso, independientemente de si se cobra o no. Los ingresos por intereses se reconocen en el momento en que se genera el ingreso, independientemente de si se cobra o no.

Los ingresos por intereses se reconocen en el momento en que se genera el ingreso, independientemente de si se cobra o no. Los ingresos por intereses se reconocen en el momento en que se genera el ingreso, independientemente de si se cobra o no.

Los ingresos por intereses se reconocen en el momento en que se genera el ingreso, independientemente de si se cobra o no. Los ingresos por intereses se reconocen en el momento en que se genera el ingreso, independientemente de si se cobra o no.

13. Ingresos por comisiones

13.1 Ingresos por comisiones de corretaje

Los ingresos por comisiones de corretaje se reconocen en el momento en que se genera el ingreso, independientemente de si se cobra o no. Los ingresos por comisiones de corretaje se reconocen en el momento en que se genera el ingreso, independientemente de si se cobra o no.

Los ingresos por comisiones de corretaje se reconocen en el momento en que se genera el ingreso, independientemente de si se cobra o no. Los ingresos por comisiones de corretaje se reconocen en el momento en que se genera el ingreso, independientemente de si se cobra o no.

Los ingresos por comisiones de corretaje se reconocen en el momento en que se genera el ingreso, independientemente de si se cobra o no. Los ingresos por comisiones de corretaje se reconocen en el momento en que se genera el ingreso, independientemente de si se cobra o no.

13.2 Ingresos por comisiones de gestión

Los ingresos por comisiones de gestión se reconocen en el momento en que se genera el ingreso, independientemente de si se cobra o no. Los ingresos por comisiones de gestión se reconocen en el momento en que se genera el ingreso, independientemente de si se cobra o no.

Paneltec S.A.S.
Notas a los Estados Financieros Separados

12. Ingresos por intereses

Los ingresos por intereses se reconocen en el momento en que se genera el ingreso, independientemente de si se cobra o no. Los ingresos por intereses se reconocen en el momento en que se genera el ingreso, independientemente de si se cobra o no.

Los ingresos por intereses se reconocen en el momento en que se genera el ingreso, independientemente de si se cobra o no. Los ingresos por intereses se reconocen en el momento en que se genera el ingreso, independientemente de si se cobra o no.

Los ingresos por intereses se reconocen en el momento en que se genera el ingreso, independientemente de si se cobra o no. Los ingresos por intereses se reconocen en el momento en que se genera el ingreso, independientemente de si se cobra o no.

Los ingresos por intereses se reconocen en el momento en que se genera el ingreso, independientemente de si se cobra o no. Los ingresos por intereses se reconocen en el momento en que se genera el ingreso, independientemente de si se cobra o no.

13. Ingresos por comisiones

13.1. Ingresos por comisiones de corretaje

Los ingresos por comisiones de corretaje se reconocen en el momento en que se genera el ingreso, independientemente de si se cobra o no. Los ingresos por comisiones de corretaje se reconocen en el momento en que se genera el ingreso, independientemente de si se cobra o no.

Los ingresos por comisiones de corretaje se reconocen en el momento en que se genera el ingreso, independientemente de si se cobra o no. Los ingresos por comisiones de corretaje se reconocen en el momento en que se genera el ingreso, independientemente de si se cobra o no.

Los ingresos por comisiones de corretaje se reconocen en el momento en que se genera el ingreso, independientemente de si se cobra o no. Los ingresos por comisiones de corretaje se reconocen en el momento en que se genera el ingreso, independientemente de si se cobra o no.

13.2. Ingresos por comisiones de corretaje

Los ingresos por comisiones de corretaje se reconocen en el momento en que se genera el ingreso, independientemente de si se cobra o no. Los ingresos por comisiones de corretaje se reconocen en el momento en que se genera el ingreso, independientemente de si se cobra o no.

Los ingresos por comisiones de corretaje se reconocen en el momento en que se genera el ingreso, independientemente de si se cobra o no. Los ingresos por comisiones de corretaje se reconocen en el momento en que se genera el ingreso, independientemente de si se cobra o no.

Paneltec S.A.S.
Notas a los Estados Financieros Separados

12. Ingresos por intereses

Los ingresos por intereses se reconocen en el momento en que se genera el ingreso, independientemente de si se cobra o no. Los ingresos por intereses se reconocen en el momento en que se genera el ingreso, independientemente de si se cobra o no.

Los ingresos por intereses se reconocen en el momento en que se genera el ingreso, independientemente de si se cobra o no. Los ingresos por intereses se reconocen en el momento en que se genera el ingreso, independientemente de si se cobra o no.

Los ingresos por intereses se reconocen en el momento en que se genera el ingreso, independientemente de si se cobra o no. Los ingresos por intereses se reconocen en el momento en que se genera el ingreso, independientemente de si se cobra o no.

Los ingresos por intereses se reconocen en el momento en que se genera el ingreso, independientemente de si se cobra o no. Los ingresos por intereses se reconocen en el momento en que se genera el ingreso, independientemente de si se cobra o no.

13. Ingresos por comisiones

13.1. Ingresos por comisiones de corretaje

Los ingresos por comisiones de corretaje se reconocen en el momento en que se genera el ingreso, independientemente de si se cobra o no. Los ingresos por comisiones de corretaje se reconocen en el momento en que se genera el ingreso, independientemente de si se cobra o no.

Los ingresos por comisiones de corretaje se reconocen en el momento en que se genera el ingreso, independientemente de si se cobra o no. Los ingresos por comisiones de corretaje se reconocen en el momento en que se genera el ingreso, independientemente de si se cobra o no.

Los ingresos por comisiones de corretaje se reconocen en el momento en que se genera el ingreso, independientemente de si se cobra o no. Los ingresos por comisiones de corretaje se reconocen en el momento en que se genera el ingreso, independientemente de si se cobra o no.

13.2. Ingresos por comisiones de corretaje

Los ingresos por comisiones de corretaje se reconocen en el momento en que se genera el ingreso, independientemente de si se cobra o no. Los ingresos por comisiones de corretaje se reconocen en el momento en que se genera el ingreso, independientemente de si se cobra o no.

Los ingresos por comisiones de corretaje se reconocen en el momento en que se genera el ingreso, independientemente de si se cobra o no. Los ingresos por comisiones de corretaje se reconocen en el momento en que se genera el ingreso, independientemente de si se cobra o no.

Paneltec S.A.S.
Notas a los Estados Financieros Separados

19. Ingresos por intereses

Los ingresos por intereses se reconocen en el momento en que se genera el ingreso, independientemente de si se cobra o no. Los ingresos por intereses se reconocen en el momento en que se genera el ingreso, independientemente de si se cobra o no.

Los ingresos por intereses se reconocen en el momento en que se genera el ingreso, independientemente de si se cobra o no. Los ingresos por intereses se reconocen en el momento en que se genera el ingreso, independientemente de si se cobra o no.

Los ingresos por intereses se reconocen en el momento en que se genera el ingreso, independientemente de si se cobra o no. Los ingresos por intereses se reconocen en el momento en que se genera el ingreso, independientemente de si se cobra o no.

Los ingresos por intereses se reconocen en el momento en que se genera el ingreso, independientemente de si se cobra o no. Los ingresos por intereses se reconocen en el momento en que se genera el ingreso, independientemente de si se cobra o no.

20. Ingresos por comisiones

20.1 Ingresos por comisiones de corretaje

Los ingresos por comisiones de corretaje se reconocen en el momento en que se genera el ingreso, independientemente de si se cobra o no. Los ingresos por comisiones de corretaje se reconocen en el momento en que se genera el ingreso, independientemente de si se cobra o no.

Los ingresos por comisiones de corretaje se reconocen en el momento en que se genera el ingreso, independientemente de si se cobra o no. Los ingresos por comisiones de corretaje se reconocen en el momento en que se genera el ingreso, independientemente de si se cobra o no.

Los ingresos por comisiones de corretaje se reconocen en el momento en que se genera el ingreso, independientemente de si se cobra o no. Los ingresos por comisiones de corretaje se reconocen en el momento en que se genera el ingreso, independientemente de si se cobra o no.

20.2 Ingresos por comisiones de corretaje

Los ingresos por comisiones de corretaje se reconocen en el momento en que se genera el ingreso, independientemente de si se cobra o no. Los ingresos por comisiones de corretaje se reconocen en el momento en que se genera el ingreso, independientemente de si se cobra o no.

Los ingresos por comisiones de corretaje se reconocen en el momento en que se genera el ingreso, independientemente de si se cobra o no. Los ingresos por comisiones de corretaje se reconocen en el momento en que se genera el ingreso, independientemente de si se cobra o no.

Paneltec S.A.S.
Notas a los Estados Financieros Separados

19. Ingresos por intereses

Los ingresos por intereses se reconocen en el momento en que se genera el ingreso por intereses, independientemente de si se cobran o no. Los ingresos por intereses se reconocen en el momento en que se genera el ingreso por intereses, independientemente de si se cobran o no.

Los ingresos por intereses se reconocen en el momento en que se genera el ingreso por intereses, independientemente de si se cobran o no. Los ingresos por intereses se reconocen en el momento en que se genera el ingreso por intereses, independientemente de si se cobran o no.

Los ingresos por intereses se reconocen en el momento en que se genera el ingreso por intereses, independientemente de si se cobran o no. Los ingresos por intereses se reconocen en el momento en que se genera el ingreso por intereses, independientemente de si se cobran o no.

Los ingresos por intereses se reconocen en el momento en que se genera el ingreso por intereses, independientemente de si se cobran o no. Los ingresos por intereses se reconocen en el momento en que se genera el ingreso por intereses, independientemente de si se cobran o no.

20. Ingresos por comisiones

20.1 Ingresos por comisiones

Los ingresos por comisiones se reconocen en el momento en que se genera el ingreso por comisiones, independientemente de si se cobran o no. Los ingresos por comisiones se reconocen en el momento en que se genera el ingreso por comisiones, independientemente de si se cobran o no.

Los ingresos por comisiones se reconocen en el momento en que se genera el ingreso por comisiones, independientemente de si se cobran o no. Los ingresos por comisiones se reconocen en el momento en que se genera el ingreso por comisiones, independientemente de si se cobran o no.

Los ingresos por comisiones se reconocen en el momento en que se genera el ingreso por comisiones, independientemente de si se cobran o no. Los ingresos por comisiones se reconocen en el momento en que se genera el ingreso por comisiones, independientemente de si se cobran o no.

20.2 Ingresos por comisiones

Los ingresos por comisiones se reconocen en el momento en que se genera el ingreso por comisiones, independientemente de si se cobran o no. Los ingresos por comisiones se reconocen en el momento en que se genera el ingreso por comisiones, independientemente de si se cobran o no.

Los ingresos por comisiones se reconocen en el momento en que se genera el ingreso por comisiones, independientemente de si se cobran o no. Los ingresos por comisiones se reconocen en el momento en que se genera el ingreso por comisiones, independientemente de si se cobran o no.

Paneltec S.A.S.
Notas a los Estados Financieros Separados

19. Ingresos por intereses

Los ingresos por intereses se reconocen en el momento en que se genera el derecho a recibirlos, independientemente de si se cobran o no. Los ingresos por intereses se reconocen en el momento en que se genera el derecho a recibirlos, independientemente de si se cobran o no.

Los ingresos por intereses se reconocen en el momento en que se genera el derecho a recibirlos, independientemente de si se cobran o no. Los ingresos por intereses se reconocen en el momento en que se genera el derecho a recibirlos, independientemente de si se cobran o no.

Los ingresos por intereses se reconocen en el momento en que se genera el derecho a recibirlos, independientemente de si se cobran o no. Los ingresos por intereses se reconocen en el momento en que se genera el derecho a recibirlos, independientemente de si se cobran o no.

Los ingresos por intereses se reconocen en el momento en que se genera el derecho a recibirlos, independientemente de si se cobran o no. Los ingresos por intereses se reconocen en el momento en que se genera el derecho a recibirlos, independientemente de si se cobran o no.

20. Ingresos por comisiones

20.1 Ingresos por comisiones

Los ingresos por comisiones se reconocen en el momento en que se genera el derecho a recibirlos, independientemente de si se cobran o no. Los ingresos por comisiones se reconocen en el momento en que se genera el derecho a recibirlos, independientemente de si se cobran o no.

Los ingresos por comisiones se reconocen en el momento en que se genera el derecho a recibirlos, independientemente de si se cobran o no. Los ingresos por comisiones se reconocen en el momento en que se genera el derecho a recibirlos, independientemente de si se cobran o no.

Los ingresos por comisiones se reconocen en el momento en que se genera el derecho a recibirlos, independientemente de si se cobran o no. Los ingresos por comisiones se reconocen en el momento en que se genera el derecho a recibirlos, independientemente de si se cobran o no.

20.2 Ingresos por comisiones

Los ingresos por comisiones se reconocen en el momento en que se genera el derecho a recibirlos, independientemente de si se cobran o no. Los ingresos por comisiones se reconocen en el momento en que se genera el derecho a recibirlos, independientemente de si se cobran o no.

Los ingresos por comisiones se reconocen en el momento en que se genera el derecho a recibirlos, independientemente de si se cobran o no. Los ingresos por comisiones se reconocen en el momento en que se genera el derecho a recibirlos, independientemente de si se cobran o no.

Paneltec S.A.S.
Notas a los Estados Financieros Separados

19. Ingresos por intereses

Los ingresos por intereses se reconocen en el momento en que se genera el ingreso por intereses, independientemente de si se cobran o no. Los ingresos por intereses se reconocen en el momento en que se genera el ingreso por intereses, independientemente de si se cobran o no.

Los ingresos por intereses se reconocen en el momento en que se genera el ingreso por intereses, independientemente de si se cobran o no. Los ingresos por intereses se reconocen en el momento en que se genera el ingreso por intereses, independientemente de si se cobran o no.

Los ingresos por intereses se reconocen en el momento en que se genera el ingreso por intereses, independientemente de si se cobran o no. Los ingresos por intereses se reconocen en el momento en que se genera el ingreso por intereses, independientemente de si se cobran o no.

Los ingresos por intereses se reconocen en el momento en que se genera el ingreso por intereses, independientemente de si se cobran o no. Los ingresos por intereses se reconocen en el momento en que se genera el ingreso por intereses, independientemente de si se cobran o no.

20. Ingresos por comisiones

20.1 Ingresos por comisiones

Los ingresos por comisiones se reconocen en el momento en que se genera el ingreso por comisiones, independientemente de si se cobran o no. Los ingresos por comisiones se reconocen en el momento en que se genera el ingreso por comisiones, independientemente de si se cobran o no.

Los ingresos por comisiones se reconocen en el momento en que se genera el ingreso por comisiones, independientemente de si se cobran o no. Los ingresos por comisiones se reconocen en el momento en que se genera el ingreso por comisiones, independientemente de si se cobran o no.

Los ingresos por comisiones se reconocen en el momento en que se genera el ingreso por comisiones, independientemente de si se cobran o no. Los ingresos por comisiones se reconocen en el momento en que se genera el ingreso por comisiones, independientemente de si se cobran o no.

20.2 Ingresos por comisiones

Los ingresos por comisiones se reconocen en el momento en que se genera el ingreso por comisiones, independientemente de si se cobran o no. Los ingresos por comisiones se reconocen en el momento en que se genera el ingreso por comisiones, independientemente de si se cobran o no.

Los ingresos por comisiones se reconocen en el momento en que se genera el ingreso por comisiones, independientemente de si se cobran o no. Los ingresos por comisiones se reconocen en el momento en que se genera el ingreso por comisiones, independientemente de si se cobran o no.

Paneltec S.A.S.
Notas a los Estados Financieros Separados

19. Ingresos por intereses

Los ingresos por intereses se reconocen en el momento en que se genera el ingreso, independientemente de si se cobra o no. Los ingresos por intereses se reconocen en el momento en que se genera el ingreso, independientemente de si se cobra o no.

Los ingresos por intereses se reconocen en el momento en que se genera el ingreso, independientemente de si se cobra o no. Los ingresos por intereses se reconocen en el momento en que se genera el ingreso, independientemente de si se cobra o no.

Los ingresos por intereses se reconocen en el momento en que se genera el ingreso, independientemente de si se cobra o no. Los ingresos por intereses se reconocen en el momento en que se genera el ingreso, independientemente de si se cobra o no.

Los ingresos por intereses se reconocen en el momento en que se genera el ingreso, independientemente de si se cobra o no. Los ingresos por intereses se reconocen en el momento en que se genera el ingreso, independientemente de si se cobra o no.

20. Ingresos por comisiones

20.1 Ingresos por comisiones

Los ingresos por comisiones se reconocen en el momento en que se genera el ingreso, independientemente de si se cobra o no. Los ingresos por comisiones se reconocen en el momento en que se genera el ingreso, independientemente de si se cobra o no.

Los ingresos por comisiones se reconocen en el momento en que se genera el ingreso, independientemente de si se cobra o no. Los ingresos por comisiones se reconocen en el momento en que se genera el ingreso, independientemente de si se cobra o no.

Los ingresos por comisiones se reconocen en el momento en que se genera el ingreso, independientemente de si se cobra o no. Los ingresos por comisiones se reconocen en el momento en que se genera el ingreso, independientemente de si se cobra o no.

20.2 Ingresos por comisiones

Los ingresos por comisiones se reconocen en el momento en que se genera el ingreso, independientemente de si se cobra o no. Los ingresos por comisiones se reconocen en el momento en que se genera el ingreso, independientemente de si se cobra o no.

Los ingresos por comisiones se reconocen en el momento en que se genera el ingreso, independientemente de si se cobra o no. Los ingresos por comisiones se reconocen en el momento en que se genera el ingreso, independientemente de si se cobra o no.

Paneltec S.A.S.
Notas a los Estados Financieros Separados

12. Ingresos por intereses

Los ingresos por intereses se reconocen en el momento en que se genera el ingreso, independientemente de si se cobra o no. Los ingresos por intereses se reconocen en el momento en que se genera el ingreso, independientemente de si se cobra o no.

Los ingresos por intereses se reconocen en el momento en que se genera el ingreso, independientemente de si se cobra o no. Los ingresos por intereses se reconocen en el momento en que se genera el ingreso, independientemente de si se cobra o no.

Los ingresos por intereses se reconocen en el momento en que se genera el ingreso, independientemente de si se cobra o no. Los ingresos por intereses se reconocen en el momento en que se genera el ingreso, independientemente de si se cobra o no.

Los ingresos por intereses se reconocen en el momento en que se genera el ingreso, independientemente de si se cobra o no. Los ingresos por intereses se reconocen en el momento en que se genera el ingreso, independientemente de si se cobra o no.

13. Ingresos por comisiones

13.1. Ingresos por comisiones de corretaje

Los ingresos por comisiones de corretaje se reconocen en el momento en que se genera el ingreso, independientemente de si se cobra o no. Los ingresos por comisiones de corretaje se reconocen en el momento en que se genera el ingreso, independientemente de si se cobra o no.

Los ingresos por comisiones de corretaje se reconocen en el momento en que se genera el ingreso, independientemente de si se cobra o no. Los ingresos por comisiones de corretaje se reconocen en el momento en que se genera el ingreso, independientemente de si se cobra o no.

Los ingresos por comisiones de corretaje se reconocen en el momento en que se genera el ingreso, independientemente de si se cobra o no. Los ingresos por comisiones de corretaje se reconocen en el momento en que se genera el ingreso, independientemente de si se cobra o no.

13.2. Ingresos por comisiones de corretaje

Los ingresos por comisiones de corretaje se reconocen en el momento en que se genera el ingreso, independientemente de si se cobra o no. Los ingresos por comisiones de corretaje se reconocen en el momento en que se genera el ingreso, independientemente de si se cobra o no.

Los ingresos por comisiones de corretaje se reconocen en el momento en que se genera el ingreso, independientemente de si se cobra o no. Los ingresos por comisiones de corretaje se reconocen en el momento en que se genera el ingreso, independientemente de si se cobra o no.

Paneltec S.A.S.
Notas a los Estados Financieros Separados

12. Ingresos por intereses

Los ingresos por intereses se reconocen en el momento en que se genera el ingreso, independientemente de si se cobra o no. Los ingresos por intereses se reconocen en el momento en que se genera el ingreso, independientemente de si se cobra o no.

Los ingresos por intereses se reconocen en el momento en que se genera el ingreso, independientemente de si se cobra o no. Los ingresos por intereses se reconocen en el momento en que se genera el ingreso, independientemente de si se cobra o no.

Los ingresos por intereses se reconocen en el momento en que se genera el ingreso, independientemente de si se cobra o no. Los ingresos por intereses se reconocen en el momento en que se genera el ingreso, independientemente de si se cobra o no.

Los ingresos por intereses se reconocen en el momento en que se genera el ingreso, independientemente de si se cobra o no. Los ingresos por intereses se reconocen en el momento en que se genera el ingreso, independientemente de si se cobra o no.

13. Ingresos por comisiones

13.1. Ingresos por comisiones de corretaje

Los ingresos por comisiones de corretaje se reconocen en el momento en que se genera el ingreso, independientemente de si se cobra o no. Los ingresos por comisiones de corretaje se reconocen en el momento en que se genera el ingreso, independientemente de si se cobra o no.

Los ingresos por comisiones de corretaje se reconocen en el momento en que se genera el ingreso, independientemente de si se cobra o no. Los ingresos por comisiones de corretaje se reconocen en el momento en que se genera el ingreso, independientemente de si se cobra o no.

Los ingresos por comisiones de corretaje se reconocen en el momento en que se genera el ingreso, independientemente de si se cobra o no. Los ingresos por comisiones de corretaje se reconocen en el momento en que se genera el ingreso, independientemente de si se cobra o no.

13.2. Ingresos por comisiones de corretaje

Los ingresos por comisiones de corretaje se reconocen en el momento en que se genera el ingreso, independientemente de si se cobra o no. Los ingresos por comisiones de corretaje se reconocen en el momento en que se genera el ingreso, independientemente de si se cobra o no.

Paneltec S.A.S.
Notas a los Estados Financieros Separados

12. Ingresos por intereses

Los ingresos por intereses se reconocen en el momento en que se genera el ingreso, independientemente de si se cobra o no. Los ingresos por intereses se reconocen en el momento en que se genera el ingreso, independientemente de si se cobra o no.

Los ingresos por intereses se reconocen en el momento en que se genera el ingreso, independientemente de si se cobra o no. Los ingresos por intereses se reconocen en el momento en que se genera el ingreso, independientemente de si se cobra o no.

Los ingresos por intereses se reconocen en el momento en que se genera el ingreso, independientemente de si se cobra o no. Los ingresos por intereses se reconocen en el momento en que se genera el ingreso, independientemente de si se cobra o no.

Los ingresos por intereses se reconocen en el momento en que se genera el ingreso, independientemente de si se cobra o no. Los ingresos por intereses se reconocen en el momento en que se genera el ingreso, independientemente de si se cobra o no.

13. Ingresos por comisiones

13.1 Ingresos por comisiones

Los ingresos por comisiones se reconocen en el momento en que se genera el ingreso, independientemente de si se cobra o no. Los ingresos por comisiones se reconocen en el momento en que se genera el ingreso, independientemente de si se cobra o no.

Los ingresos por comisiones se reconocen en el momento en que se genera el ingreso, independientemente de si se cobra o no. Los ingresos por comisiones se reconocen en el momento en que se genera el ingreso, independientemente de si se cobra o no.

Los ingresos por comisiones se reconocen en el momento en que se genera el ingreso, independientemente de si se cobra o no. Los ingresos por comisiones se reconocen en el momento en que se genera el ingreso, independientemente de si se cobra o no.

13.2 Ingresos por comisiones

Los ingresos por comisiones se reconocen en el momento en que se genera el ingreso, independientemente de si se cobra o no. Los ingresos por comisiones se reconocen en el momento en que se genera el ingreso, independientemente de si se cobra o no.

Los ingresos por comisiones se reconocen en el momento en que se genera el ingreso, independientemente de si se cobra o no. Los ingresos por comisiones se reconocen en el momento en que se genera el ingreso, independientemente de si se cobra o no.

Paneltec S.A.S.
Notas a los Estados Financieros Separados

19. Ingresos por intereses

Los ingresos por intereses se reconocen en el momento en que se genera el ingreso, independientemente de si se cobra o no. Los ingresos por intereses se reconocen en el momento en que se genera el ingreso, independientemente de si se cobra o no.

Los ingresos por intereses se reconocen en el momento en que se genera el ingreso, independientemente de si se cobra o no. Los ingresos por intereses se reconocen en el momento en que se genera el ingreso, independientemente de si se cobra o no.

Los ingresos por intereses se reconocen en el momento en que se genera el ingreso, independientemente de si se cobra o no. Los ingresos por intereses se reconocen en el momento en que se genera el ingreso, independientemente de si se cobra o no.

Los ingresos por intereses se reconocen en el momento en que se genera el ingreso, independientemente de si se cobra o no. Los ingresos por intereses se reconocen en el momento en que se genera el ingreso, independientemente de si se cobra o no.

20. Ingresos por comisiones

20.1 Ingresos por comisiones de corretaje

Los ingresos por comisiones de corretaje se reconocen en el momento en que se genera el ingreso, independientemente de si se cobra o no. Los ingresos por comisiones de corretaje se reconocen en el momento en que se genera el ingreso, independientemente de si se cobra o no.

Los ingresos por comisiones de corretaje se reconocen en el momento en que se genera el ingreso, independientemente de si se cobra o no. Los ingresos por comisiones de corretaje se reconocen en el momento en que se genera el ingreso, independientemente de si se cobra o no.

Los ingresos por comisiones de corretaje se reconocen en el momento en que se genera el ingreso, independientemente de si se cobra o no. Los ingresos por comisiones de corretaje se reconocen en el momento en que se genera el ingreso, independientemente de si se cobra o no.

20.2 Ingresos por comisiones de corretaje

Los ingresos por comisiones de corretaje se reconocen en el momento en que se genera el ingreso, independientemente de si se cobra o no. Los ingresos por comisiones de corretaje se reconocen en el momento en que se genera el ingreso, independientemente de si se cobra o no.

Los ingresos por comisiones de corretaje se reconocen en el momento en que se genera el ingreso, independientemente de si se cobra o no. Los ingresos por comisiones de corretaje se reconocen en el momento en que se genera el ingreso, independientemente de si se cobra o no.

Paneltec S.A.S.
Notas a los Estados Financieros Separados

19. Ingresos por intereses

Los ingresos por intereses se reconocen en el momento en que se genera el ingreso, independientemente de si se cobra o no. Los ingresos por intereses se reconocen en el momento en que se genera el ingreso, independientemente de si se cobra o no.

Los ingresos por intereses se reconocen en el momento en que se genera el ingreso, independientemente de si se cobra o no. Los ingresos por intereses se reconocen en el momento en que se genera el ingreso, independientemente de si se cobra o no.

Los ingresos por intereses se reconocen en el momento en que se genera el ingreso, independientemente de si se cobra o no. Los ingresos por intereses se reconocen en el momento en que se genera el ingreso, independientemente de si se cobra o no.

Los ingresos por intereses se reconocen en el momento en que se genera el ingreso, independientemente de si se cobra o no. Los ingresos por intereses se reconocen en el momento en que se genera el ingreso, independientemente de si se cobra o no.

20. Ingresos por comisiones

20.1 Ingresos por comisiones

Los ingresos por comisiones se reconocen en el momento en que se genera el ingreso, independientemente de si se cobra o no. Los ingresos por comisiones se reconocen en el momento en que se genera el ingreso, independientemente de si se cobra o no.

Los ingresos por comisiones se reconocen en el momento en que se genera el ingreso, independientemente de si se cobra o no. Los ingresos por comisiones se reconocen en el momento en que se genera el ingreso, independientemente de si se cobra o no.

Los ingresos por comisiones se reconocen en el momento en que se genera el ingreso, independientemente de si se cobra o no. Los ingresos por comisiones se reconocen en el momento en que se genera el ingreso, independientemente de si se cobra o no.

20.2 Ingresos por comisiones

Los ingresos por comisiones se reconocen en el momento en que se genera el ingreso, independientemente de si se cobra o no. Los ingresos por comisiones se reconocen en el momento en que se genera el ingreso, independientemente de si se cobra o no.

Los ingresos por comisiones se reconocen en el momento en que se genera el ingreso, independientemente de si se cobra o no. Los ingresos por comisiones se reconocen en el momento en que se genera el ingreso, independientemente de si se cobra o no.

Paneltec S.A.S.
Notas a los Estados Financieros Separados

19. Ingresos por intereses

Los ingresos por intereses se reconocen en el momento en que se genera el ingreso, independientemente de si se cobra o no. Los ingresos por intereses se reconocen en el momento en que se genera el ingreso, independientemente de si se cobra o no.

Los ingresos por intereses se reconocen en el momento en que se genera el ingreso, independientemente de si se cobra o no. Los ingresos por intereses se reconocen en el momento en que se genera el ingreso, independientemente de si se cobra o no.

Los ingresos por intereses se reconocen en el momento en que se genera el ingreso, independientemente de si se cobra o no. Los ingresos por intereses se reconocen en el momento en que se genera el ingreso, independientemente de si se cobra o no.

Los ingresos por intereses se reconocen en el momento en que se genera el ingreso, independientemente de si se cobra o no. Los ingresos por intereses se reconocen en el momento en que se genera el ingreso, independientemente de si se cobra o no.

20. Ingresos por comisiones

20.1 Ingresos por comisiones de corretaje

Los ingresos por comisiones de corretaje se reconocen en el momento en que se genera el ingreso, independientemente de si se cobra o no. Los ingresos por comisiones de corretaje se reconocen en el momento en que se genera el ingreso, independientemente de si se cobra o no.

Los ingresos por comisiones de corretaje se reconocen en el momento en que se genera el ingreso, independientemente de si se cobra o no. Los ingresos por comisiones de corretaje se reconocen en el momento en que se genera el ingreso, independientemente de si se cobra o no.

Los ingresos por comisiones de corretaje se reconocen en el momento en que se genera el ingreso, independientemente de si se cobra o no. Los ingresos por comisiones de corretaje se reconocen en el momento en que se genera el ingreso, independientemente de si se cobra o no.

20.2 Ingresos por comisiones de corretaje

Los ingresos por comisiones de corretaje se reconocen en el momento en que se genera el ingreso, independientemente de si se cobra o no. Los ingresos por comisiones de corretaje se reconocen en el momento en que se genera el ingreso, independientemente de si se cobra o no.

Los ingresos por comisiones de corretaje se reconocen en el momento en que se genera el ingreso, independientemente de si se cobra o no. Los ingresos por comisiones de corretaje se reconocen en el momento en que se genera el ingreso, independientemente de si se cobra o no.

Paneltec S.A.S.
Notas a los Estados Financieros Separados

12. Ingresos por intereses

Los ingresos por intereses se reconocen en el momento en que se genera el ingreso por intereses, independientemente de si se cobran o no. Los ingresos por intereses se reconocen en el momento en que se genera el ingreso por intereses, independientemente de si se cobran o no.

Los ingresos por intereses se reconocen en el momento en que se genera el ingreso por intereses, independientemente de si se cobran o no. Los ingresos por intereses se reconocen en el momento en que se genera el ingreso por intereses, independientemente de si se cobran o no.

Los ingresos por intereses se reconocen en el momento en que se genera el ingreso por intereses, independientemente de si se cobran o no. Los ingresos por intereses se reconocen en el momento en que se genera el ingreso por intereses, independientemente de si se cobran o no.

Los ingresos por intereses se reconocen en el momento en que se genera el ingreso por intereses, independientemente de si se cobran o no. Los ingresos por intereses se reconocen en el momento en que se genera el ingreso por intereses, independientemente de si se cobran o no.

13. Ingresos por comisiones

13.1. Ingresos por comisiones

Los ingresos por comisiones se reconocen en el momento en que se genera el ingreso por comisiones, independientemente de si se cobran o no. Los ingresos por comisiones se reconocen en el momento en que se genera el ingreso por comisiones, independientemente de si se cobran o no.

Los ingresos por comisiones se reconocen en el momento en que se genera el ingreso por comisiones, independientemente de si se cobran o no. Los ingresos por comisiones se reconocen en el momento en que se genera el ingreso por comisiones, independientemente de si se cobran o no.

Los ingresos por comisiones se reconocen en el momento en que se genera el ingreso por comisiones, independientemente de si se cobran o no. Los ingresos por comisiones se reconocen en el momento en que se genera el ingreso por comisiones, independientemente de si se cobran o no.

13.2. Ingresos por comisiones

Los ingresos por comisiones se reconocen en el momento en que se genera el ingreso por comisiones, independientemente de si se cobran o no. Los ingresos por comisiones se reconocen en el momento en que se genera el ingreso por comisiones, independientemente de si se cobran o no.

Los ingresos por comisiones se reconocen en el momento en que se genera el ingreso por comisiones, independientemente de si se cobran o no. Los ingresos por comisiones se reconocen en el momento en que se genera el ingreso por comisiones, independientemente de si se cobran o no.

Paneltec S.A.S.
Notas a los Estados Financieros Separados

12. Ingresos por intereses

Los ingresos por intereses se reconocen en el momento en que se genera el ingreso, independientemente de si se cobra o no. Los ingresos por intereses se reconocen en el momento en que se genera el ingreso, independientemente de si se cobra o no.

Los ingresos por intereses se reconocen en el momento en que se genera el ingreso, independientemente de si se cobra o no. Los ingresos por intereses se reconocen en el momento en que se genera el ingreso, independientemente de si se cobra o no.

Los ingresos por intereses se reconocen en el momento en que se genera el ingreso, independientemente de si se cobra o no. Los ingresos por intereses se reconocen en el momento en que se genera el ingreso, independientemente de si se cobra o no.

Los ingresos por intereses se reconocen en el momento en que se genera el ingreso, independientemente de si se cobra o no. Los ingresos por intereses se reconocen en el momento en que se genera el ingreso, independientemente de si se cobra o no.

13. Ingresos por comisiones

13.1. Ingresos por comisiones de corretaje

Los ingresos por comisiones de corretaje se reconocen en el momento en que se genera el ingreso, independientemente de si se cobra o no. Los ingresos por comisiones de corretaje se reconocen en el momento en que se genera el ingreso, independientemente de si se cobra o no.

Los ingresos por comisiones de corretaje se reconocen en el momento en que se genera el ingreso, independientemente de si se cobra o no. Los ingresos por comisiones de corretaje se reconocen en el momento en que se genera el ingreso, independientemente de si se cobra o no.

Los ingresos por comisiones de corretaje se reconocen en el momento en que se genera el ingreso, independientemente de si se cobra o no. Los ingresos por comisiones de corretaje se reconocen en el momento en que se genera el ingreso, independientemente de si se cobra o no.

13.2. Ingresos por comisiones de corretaje

Los ingresos por comisiones de corretaje se reconocen en el momento en que se genera el ingreso, independientemente de si se cobra o no. Los ingresos por comisiones de corretaje se reconocen en el momento en que se genera el ingreso, independientemente de si se cobra o no.

Los ingresos por comisiones de corretaje se reconocen en el momento en que se genera el ingreso, independientemente de si se cobra o no. Los ingresos por comisiones de corretaje se reconocen en el momento en que se genera el ingreso, independientemente de si se cobra o no.

Paneltec S.A.S.
Notas a los Estados Financieros Separados

12. Ingresos por intereses

Los ingresos por intereses se reconocen en el momento en que se genera el ingreso, independientemente de si se cobra o no. Los ingresos por intereses se reconocen en el momento en que se genera el ingreso, independientemente de si se cobra o no.

Los ingresos por intereses se reconocen en el momento en que se genera el ingreso, independientemente de si se cobra o no. Los ingresos por intereses se reconocen en el momento en que se genera el ingreso, independientemente de si se cobra o no.

Los ingresos por intereses se reconocen en el momento en que se genera el ingreso, independientemente de si se cobra o no. Los ingresos por intereses se reconocen en el momento en que se genera el ingreso, independientemente de si se cobra o no.

Los ingresos por intereses se reconocen en el momento en que se genera el ingreso, independientemente de si se cobra o no. Los ingresos por intereses se reconocen en el momento en que se genera el ingreso, independientemente de si se cobra o no.

13. Ingresos por comisiones

13.1. Ingresos por comisiones de corretaje

Los ingresos por comisiones de corretaje se reconocen en el momento en que se genera el ingreso, independientemente de si se cobra o no. Los ingresos por comisiones de corretaje se reconocen en el momento en que se genera el ingreso, independientemente de si se cobra o no.

Los ingresos por comisiones de corretaje se reconocen en el momento en que se genera el ingreso, independientemente de si se cobra o no. Los ingresos por comisiones de corretaje se reconocen en el momento en que se genera el ingreso, independientemente de si se cobra o no.

Los ingresos por comisiones de corretaje se reconocen en el momento en que se genera el ingreso, independientemente de si se cobra o no. Los ingresos por comisiones de corretaje se reconocen en el momento en que se genera el ingreso, independientemente de si se cobra o no.

13.2. Ingresos por comisiones de corretaje

Los ingresos por comisiones de corretaje se reconocen en el momento en que se genera el ingreso, independientemente de si se cobra o no. Los ingresos por comisiones de corretaje se reconocen en el momento en que se genera el ingreso, independientemente de si se cobra o no.

Los ingresos por comisiones de corretaje se reconocen en el momento en que se genera el ingreso, independientemente de si se cobra o no. Los ingresos por comisiones de corretaje se reconocen en el momento en que se genera el ingreso, independientemente de si se cobra o no.

Paneltec S.A.S.
Notas a los Estados Financieros Separados

12. Ingresos por intereses

Los ingresos por intereses se reconocen en el momento en que se genera el ingreso por intereses, independientemente de si se cobra o no. Los ingresos por intereses se reconocen en el momento en que se genera el ingreso por intereses, independientemente de si se cobra o no.

Los ingresos por intereses se reconocen en el momento en que se genera el ingreso por intereses, independientemente de si se cobra o no. Los ingresos por intereses se reconocen en el momento en que se genera el ingreso por intereses, independientemente de si se cobra o no.

Los ingresos por intereses se reconocen en el momento en que se genera el ingreso por intereses, independientemente de si se cobra o no. Los ingresos por intereses se reconocen en el momento en que se genera el ingreso por intereses, independientemente de si se cobra o no.

Los ingresos por intereses se reconocen en el momento en que se genera el ingreso por intereses, independientemente de si se cobra o no. Los ingresos por intereses se reconocen en el momento en que se genera el ingreso por intereses, independientemente de si se cobra o no.

13. Ingresos por comisiones

13.1 Ingresos por comisiones

Los ingresos por comisiones se reconocen en el momento en que se genera el ingreso por comisiones, independientemente de si se cobra o no. Los ingresos por comisiones se reconocen en el momento en que se genera el ingreso por comisiones, independientemente de si se cobra o no.

Los ingresos por comisiones se reconocen en el momento en que se genera el ingreso por comisiones, independientemente de si se cobra o no. Los ingresos por comisiones se reconocen en el momento en que se genera el ingreso por comisiones, independientemente de si se cobra o no.

Los ingresos por comisiones se reconocen en el momento en que se genera el ingreso por comisiones, independientemente de si se cobra o no. Los ingresos por comisiones se reconocen en el momento en que se genera el ingreso por comisiones, independientemente de si se cobra o no.

13.2 Ingresos por comisiones

Los ingresos por comisiones se reconocen en el momento en que se genera el ingreso por comisiones, independientemente de si se cobra o no. Los ingresos por comisiones se reconocen en el momento en que se genera el ingreso por comisiones, independientemente de si se cobra o no.

Los ingresos por comisiones se reconocen en el momento en que se genera el ingreso por comisiones, independientemente de si se cobra o no. Los ingresos por comisiones se reconocen en el momento en que se genera el ingreso por comisiones, independientemente de si se cobra o no.

Paneltec S.A.S.
Notas a los Estados Financieros Separados

19. Ingresos por intereses

Los ingresos por intereses se reconocen en el momento en que se genera el ingreso, independientemente de si se cobra o no. Los ingresos por intereses se reconocen en el momento en que se genera el ingreso, independientemente de si se cobra o no.

Los ingresos por intereses se reconocen en el momento en que se genera el ingreso, independientemente de si se cobra o no. Los ingresos por intereses se reconocen en el momento en que se genera el ingreso, independientemente de si se cobra o no.

Los ingresos por intereses se reconocen en el momento en que se genera el ingreso, independientemente de si se cobra o no. Los ingresos por intereses se reconocen en el momento en que se genera el ingreso, independientemente de si se cobra o no.

Los ingresos por intereses se reconocen en el momento en que se genera el ingreso, independientemente de si se cobra o no. Los ingresos por intereses se reconocen en el momento en que se genera el ingreso, independientemente de si se cobra o no.

20. Ingresos por comisiones

20.1 Ingresos por comisiones de corretaje

Los ingresos por comisiones de corretaje se reconocen en el momento en que se genera el ingreso, independientemente de si se cobra o no. Los ingresos por comisiones de corretaje se reconocen en el momento en que se genera el ingreso, independientemente de si se cobra o no.

Los ingresos por comisiones de corretaje se reconocen en el momento en que se genera el ingreso, independientemente de si se cobra o no. Los ingresos por comisiones de corretaje se reconocen en el momento en que se genera el ingreso, independientemente de si se cobra o no.

Los ingresos por comisiones de corretaje se reconocen en el momento en que se genera el ingreso, independientemente de si se cobra o no. Los ingresos por comisiones de corretaje se reconocen en el momento en que se genera el ingreso, independientemente de si se cobra o no.

20.2 Ingresos por comisiones de corretaje

Los ingresos por comisiones de corretaje se reconocen en el momento en que se genera el ingreso, independientemente de si se cobra o no. Los ingresos por comisiones de corretaje se reconocen en el momento en que se genera el ingreso, independientemente de si se cobra o no.

Los ingresos por comisiones de corretaje se reconocen en el momento en que se genera el ingreso, independientemente de si se cobra o no. Los ingresos por comisiones de corretaje se reconocen en el momento en que se genera el ingreso, independientemente de si se cobra o no.

Paneltec S.A.S.
Notas a los Estados Financieros Separados

12. Ingresos por intereses

Los ingresos por intereses se reconocen en el momento en que se genera el ingreso por intereses, independientemente de si se cobran o no. Los ingresos por intereses se reconocen en el momento en que se genera el ingreso por intereses, independientemente de si se cobran o no.

Los ingresos por intereses se reconocen en el momento en que se genera el ingreso por intereses, independientemente de si se cobran o no. Los ingresos por intereses se reconocen en el momento en que se genera el ingreso por intereses, independientemente de si se cobran o no.

Los ingresos por intereses se reconocen en el momento en que se genera el ingreso por intereses, independientemente de si se cobran o no. Los ingresos por intereses se reconocen en el momento en que se genera el ingreso por intereses, independientemente de si se cobran o no.

Los ingresos por intereses se reconocen en el momento en que se genera el ingreso por intereses, independientemente de si se cobran o no. Los ingresos por intereses se reconocen en el momento en que se genera el ingreso por intereses, independientemente de si se cobran o no.

13. Ingresos por comisiones

13.1 Ingresos por comisiones

Los ingresos por comisiones se reconocen en el momento en que se genera el ingreso por comisiones, independientemente de si se cobran o no. Los ingresos por comisiones se reconocen en el momento en que se genera el ingreso por comisiones, independientemente de si se cobran o no.

Los ingresos por comisiones se reconocen en el momento en que se genera el ingreso por comisiones, independientemente de si se cobran o no. Los ingresos por comisiones se reconocen en el momento en que se genera el ingreso por comisiones, independientemente de si se cobran o no.

Los ingresos por comisiones se reconocen en el momento en que se genera el ingreso por comisiones, independientemente de si se cobran o no. Los ingresos por comisiones se reconocen en el momento en que se genera el ingreso por comisiones, independientemente de si se cobran o no.

13.2 Ingresos por comisiones

Los ingresos por comisiones se reconocen en el momento en que se genera el ingreso por comisiones, independientemente de si se cobran o no. Los ingresos por comisiones se reconocen en el momento en que se genera el ingreso por comisiones, independientemente de si se cobran o no.

Los ingresos por comisiones se reconocen en el momento en que se genera el ingreso por comisiones, independientemente de si se cobran o no. Los ingresos por comisiones se reconocen en el momento en que se genera el ingreso por comisiones, independientemente de si se cobran o no.

Paneltec S.A.S.
Notas a los Estados Financieros Separados

19. Ingresos por intereses

Los ingresos por intereses se reconocen en el momento en que se genera el ingreso, independientemente de si se cobra o no. Los ingresos por intereses se reconocen en el momento en que se genera el ingreso, independientemente de si se cobra o no.

Los ingresos por intereses se reconocen en el momento en que se genera el ingreso, independientemente de si se cobra o no. Los ingresos por intereses se reconocen en el momento en que se genera el ingreso, independientemente de si se cobra o no.

Los ingresos por intereses se reconocen en el momento en que se genera el ingreso, independientemente de si se cobra o no. Los ingresos por intereses se reconocen en el momento en que se genera el ingreso, independientemente de si se cobra o no.

Los ingresos por intereses se reconocen en el momento en que se genera el ingreso, independientemente de si se cobra o no. Los ingresos por intereses se reconocen en el momento en que se genera el ingreso, independientemente de si se cobra o no.

20. Ingresos por comisiones

20.1 Ingresos por comisiones de corretaje

Los ingresos por comisiones de corretaje se reconocen en el momento en que se genera el ingreso, independientemente de si se cobra o no. Los ingresos por comisiones de corretaje se reconocen en el momento en que se genera el ingreso, independientemente de si se cobra o no.

Los ingresos por comisiones de corretaje se reconocen en el momento en que se genera el ingreso, independientemente de si se cobra o no. Los ingresos por comisiones de corretaje se reconocen en el momento en que se genera el ingreso, independientemente de si se cobra o no.

Los ingresos por comisiones de corretaje se reconocen en el momento en que se genera el ingreso, independientemente de si se cobra o no. Los ingresos por comisiones de corretaje se reconocen en el momento en que se genera el ingreso, independientemente de si se cobra o no.

20.2 Ingresos por comisiones de corretaje

Los ingresos por comisiones de corretaje se reconocen en el momento en que se genera el ingreso, independientemente de si se cobra o no. Los ingresos por comisiones de corretaje se reconocen en el momento en que se genera el ingreso, independientemente de si se cobra o no.

Los ingresos por comisiones de corretaje se reconocen en el momento en que se genera el ingreso, independientemente de si se cobra o no. Los ingresos por comisiones de corretaje se reconocen en el momento en que se genera el ingreso, independientemente de si se cobra o no.

Paneltec S.A.S.
Notas a los Estados Financieros Separados

19. Ingresos por intereses

Los ingresos por intereses se reconocen en el momento en que se genera el ingreso, independientemente de si se cobra o no. Los ingresos por intereses se reconocen en el momento en que se genera el ingreso, independientemente de si se cobra o no.

Los ingresos por intereses se reconocen en el momento en que se genera el ingreso, independientemente de si se cobra o no. Los ingresos por intereses se reconocen en el momento en que se genera el ingreso, independientemente de si se cobra o no.

Los ingresos por intereses se reconocen en el momento en que se genera el ingreso, independientemente de si se cobra o no. Los ingresos por intereses se reconocen en el momento en que se genera el ingreso, independientemente de si se cobra o no.

Los ingresos por intereses se reconocen en el momento en que se genera el ingreso, independientemente de si se cobra o no. Los ingresos por intereses se reconocen en el momento en que se genera el ingreso, independientemente de si se cobra o no.

20. Ingresos por comisiones

20.1 Ingresos por comisiones de corretaje

Los ingresos por comisiones de corretaje se reconocen en el momento en que se genera el ingreso, independientemente de si se cobra o no. Los ingresos por comisiones de corretaje se reconocen en el momento en que se genera el ingreso, independientemente de si se cobra o no.

Los ingresos por comisiones de corretaje se reconocen en el momento en que se genera el ingreso, independientemente de si se cobra o no. Los ingresos por comisiones de corretaje se reconocen en el momento en que se genera el ingreso, independientemente de si se cobra o no.

Los ingresos por comisiones de corretaje se reconocen en el momento en que se genera el ingreso, independientemente de si se cobra o no. Los ingresos por comisiones de corretaje se reconocen en el momento en que se genera el ingreso, independientemente de si se cobra o no.

20.2 Ingresos por comisiones de corretaje

Los ingresos por comisiones de corretaje se reconocen en el momento en que se genera el ingreso, independientemente de si se cobra o no. Los ingresos por comisiones de corretaje se reconocen en el momento en que se genera el ingreso, independientemente de si se cobra o no.

Los ingresos por comisiones de corretaje se reconocen en el momento en que se genera el ingreso, independientemente de si se cobra o no. Los ingresos por comisiones de corretaje se reconocen en el momento en que se genera el ingreso, independientemente de si se cobra o no.

Paneltec S.A.S.
Notas a los Estados Financieros Separados

19. Ingresos por intereses

Los ingresos por intereses se reconocen en el momento en que se genera el ingreso, independientemente de si se cobra o no. Los ingresos por intereses se reconocen en el momento en que se genera el ingreso, independientemente de si se cobra o no.

Los ingresos por intereses se reconocen en el momento en que se genera el ingreso, independientemente de si se cobra o no. Los ingresos por intereses se reconocen en el momento en que se genera el ingreso, independientemente de si se cobra o no.

Los ingresos por intereses se reconocen en el momento en que se genera el ingreso, independientemente de si se cobra o no. Los ingresos por intereses se reconocen en el momento en que se genera el ingreso, independientemente de si se cobra o no.

Los ingresos por intereses se reconocen en el momento en que se genera el ingreso, independientemente de si se cobra o no. Los ingresos por intereses se reconocen en el momento en que se genera el ingreso, independientemente de si se cobra o no.

20. Ingresos por comisiones

20.1 Ingresos por comisiones de corretaje

Los ingresos por comisiones de corretaje se reconocen en el momento en que se genera el ingreso, independientemente de si se cobra o no. Los ingresos por comisiones de corretaje se reconocen en el momento en que se genera el ingreso, independientemente de si se cobra o no.

Los ingresos por comisiones de corretaje se reconocen en el momento en que se genera el ingreso, independientemente de si se cobra o no. Los ingresos por comisiones de corretaje se reconocen en el momento en que se genera el ingreso, independientemente de si se cobra o no.

Los ingresos por comisiones de corretaje se reconocen en el momento en que se genera el ingreso, independientemente de si se cobra o no. Los ingresos por comisiones de corretaje se reconocen en el momento en que se genera el ingreso, independientemente de si se cobra o no.

20.2 Ingresos por comisiones de corretaje

Los ingresos por comisiones de corretaje se reconocen en el momento en que se genera el ingreso, independientemente de si se cobra o no. Los ingresos por comisiones de corretaje se reconocen en el momento en que se genera el ingreso, independientemente de si se cobra o no.

Los ingresos por comisiones de corretaje se reconocen en el momento en que se genera el ingreso, independientemente de si se cobra o no. Los ingresos por comisiones de corretaje se reconocen en el momento en que se genera el ingreso, independientemente de si se cobra o no.

Paneltec S.A.S.
Notas a los Estados Financieros Separados

19. Ingresos por intereses

Los ingresos por intereses se reconocen en el momento en que se genera el ingreso por intereses, independientemente de si se cobra o no. Los ingresos por intereses se reconocen en el momento en que se genera el ingreso por intereses, independientemente de si se cobra o no.

Los ingresos por intereses se reconocen en el momento en que se genera el ingreso por intereses, independientemente de si se cobra o no. Los ingresos por intereses se reconocen en el momento en que se genera el ingreso por intereses, independientemente de si se cobra o no.

Los ingresos por intereses se reconocen en el momento en que se genera el ingreso por intereses, independientemente de si se cobra o no. Los ingresos por intereses se reconocen en el momento en que se genera el ingreso por intereses, independientemente de si se cobra o no.

Los ingresos por intereses se reconocen en el momento en que se genera el ingreso por intereses, independientemente de si se cobra o no. Los ingresos por intereses se reconocen en el momento en que se genera el ingreso por intereses, independientemente de si se cobra o no.

20. Ingresos por comisiones

20.1 Ingresos por comisiones

Los ingresos por comisiones se reconocen en el momento en que se genera el ingreso por comisiones, independientemente de si se cobra o no. Los ingresos por comisiones se reconocen en el momento en que se genera el ingreso por comisiones, independientemente de si se cobra o no.

Los ingresos por comisiones se reconocen en el momento en que se genera el ingreso por comisiones, independientemente de si se cobra o no. Los ingresos por comisiones se reconocen en el momento en que se genera el ingreso por comisiones, independientemente de si se cobra o no.

Los ingresos por comisiones se reconocen en el momento en que se genera el ingreso por comisiones, independientemente de si se cobra o no. Los ingresos por comisiones se reconocen en el momento en que se genera el ingreso por comisiones, independientemente de si se cobra o no.

20.2 Ingresos por comisiones

Los ingresos por comisiones se reconocen en el momento en que se genera el ingreso por comisiones, independientemente de si se cobra o no. Los ingresos por comisiones se reconocen en el momento en que se genera el ingreso por comisiones, independientemente de si se cobra o no.

Los ingresos por comisiones se reconocen en el momento en que se genera el ingreso por comisiones, independientemente de si se cobra o no. Los ingresos por comisiones se reconocen en el momento en que se genera el ingreso por comisiones, independientemente de si se cobra o no.

Paneltec S.A.S.
Notas a los Estados Financieros Separados

12. Ingresos por intereses

Los ingresos por intereses se reconocen en el momento en que se genera el ingreso por intereses, independientemente de si se cobra o no. Los ingresos por intereses se reconocen en el momento en que se genera el ingreso por intereses, independientemente de si se cobra o no.

Los ingresos por intereses se reconocen en el momento en que se genera el ingreso por intereses, independientemente de si se cobra o no. Los ingresos por intereses se reconocen en el momento en que se genera el ingreso por intereses, independientemente de si se cobra o no.

Los ingresos por intereses se reconocen en el momento en que se genera el ingreso por intereses, independientemente de si se cobra o no. Los ingresos por intereses se reconocen en el momento en que se genera el ingreso por intereses, independientemente de si se cobra o no.

Los ingresos por intereses se reconocen en el momento en que se genera el ingreso por intereses, independientemente de si se cobra o no. Los ingresos por intereses se reconocen en el momento en que se genera el ingreso por intereses, independientemente de si se cobra o no.

13. Ingresos por comisiones

13.1 Ingresos por comisiones

Los ingresos por comisiones se reconocen en el momento en que se genera el ingreso por comisiones, independientemente de si se cobra o no. Los ingresos por comisiones se reconocen en el momento en que se genera el ingreso por comisiones, independientemente de si se cobra o no.

Los ingresos por comisiones se reconocen en el momento en que se genera el ingreso por comisiones, independientemente de si se cobra o no. Los ingresos por comisiones se reconocen en el momento en que se genera el ingreso por comisiones, independientemente de si se cobra o no.

Los ingresos por comisiones se reconocen en el momento en que se genera el ingreso por comisiones, independientemente de si se cobra o no. Los ingresos por comisiones se reconocen en el momento en que se genera el ingreso por comisiones, independientemente de si se cobra o no.

13.2 Ingresos por comisiones

Los ingresos por comisiones se reconocen en el momento en que se genera el ingreso por comisiones, independientemente de si se cobra o no. Los ingresos por comisiones se reconocen en el momento en que se genera el ingreso por comisiones, independientemente de si se cobra o no.

Los ingresos por comisiones se reconocen en el momento en que se genera el ingreso por comisiones, independientemente de si se cobra o no. Los ingresos por comisiones se reconocen en el momento en que se genera el ingreso por comisiones, independientemente de si se cobra o no.

Paneltec S.A.S.
Notas a los Estados Financieros Separados

12. Ingresos por intereses

Los ingresos por intereses se reconocen en el momento en que se genera el ingreso, independientemente de si se cobra o no. Los ingresos por intereses se reconocen en el momento en que se genera el ingreso, independientemente de si se cobra o no.

Los ingresos por intereses se reconocen en el momento en que se genera el ingreso, independientemente de si se cobra o no. Los ingresos por intereses se reconocen en el momento en que se genera el ingreso, independientemente de si se cobra o no.

Los ingresos por intereses se reconocen en el momento en que se genera el ingreso, independientemente de si se cobra o no. Los ingresos por intereses se reconocen en el momento en que se genera el ingreso, independientemente de si se cobra o no.

Los ingresos por intereses se reconocen en el momento en que se genera el ingreso, independientemente de si se cobra o no. Los ingresos por intereses se reconocen en el momento en que se genera el ingreso, independientemente de si se cobra o no.

13. Ingresos por comisiones

13.1. Ingresos por comisiones de corretaje

Los ingresos por comisiones de corretaje se reconocen en el momento en que se genera el ingreso, independientemente de si se cobra o no. Los ingresos por comisiones de corretaje se reconocen en el momento en que se genera el ingreso, independientemente de si se cobra o no.

Los ingresos por comisiones de corretaje se reconocen en el momento en que se genera el ingreso, independientemente de si se cobra o no. Los ingresos por comisiones de corretaje se reconocen en el momento en que se genera el ingreso, independientemente de si se cobra o no.

Los ingresos por comisiones de corretaje se reconocen en el momento en que se genera el ingreso, independientemente de si se cobra o no. Los ingresos por comisiones de corretaje se reconocen en el momento en que se genera el ingreso, independientemente de si se cobra o no.

13.2. Ingresos por comisiones de corretaje

Los ingresos por comisiones de corretaje se reconocen en el momento en que se genera el ingreso, independientemente de si se cobra o no. Los ingresos por comisiones de corretaje se reconocen en el momento en que se genera el ingreso, independientemente de si se cobra o no.

Los ingresos por comisiones de corretaje se reconocen en el momento en que se genera el ingreso, independientemente de si se cobra o no. Los ingresos por comisiones de corretaje se reconocen en el momento en que se genera el ingreso, independientemente de si se cobra o no.

PANELTEC S.A.S.

Estados financieros separados

AL 31 de diciembre de 2019

Cifras comparativas al 31 de diciembre de 2018

(expresados en miles de pesos)

PANELTEC S.A.S.

ESTADOS FINANCIEROS SEPARADOS AL 31 DE DICIEMBRE DE 2019

(Con cifras comparativas al 31 de diciembre de 2018)

CONTENIDO

Dictamen del Revisor Fiscal

Estados separados de situación financiera

Estados separados de resultados integrales

Estados separados de cambios en el patrimonio neto

Estados separados de flujos de efectivo

Notas a los estados financieros

Certificación del representante legal y contador

Informe de gestión

Informe especial artículo 29 ley 222 de 1995

Artículo 446 de código de comercio



INFORME DEL REVISOR FISCAL

Señores Accionistas
Paneltec S.A.S.

Informe sobre la auditoría de los estados financieros

Opinión

He auditado los estados financieros separados de Paneltec S.A.S., de los cuales comprenden el estado de situación financiera al 31 de diciembre de 2019 y los estados de resultados integral, de cambios en el patrimonio y de flujos de efectivo por el año que terminó en esa fecha y sus respectivas notas, que incluyen las políticas contables significativas y otra información explicativa.

En mi opinión, los estados financieros separados que se mencionan, tomados fielmente de los libros y adjuntos a este informe, presentan razonablemente, en todos los aspectos de importancia material, la situación financiera separada de Paneltec S.A.S., al 31 de diciembre de 2019, los resultados separados de sus operaciones y sus flujos separados de efectivo por el año que terminó en esa fecha, de acuerdo con Normas de Contabilidad y de Información Financiera aceptadas en Colombia, aplicadas de manera uniforme con el año anterior.

Bases para la opinión

Efectué mi auditoría de conformidad con las Normas Internacionales de Auditoría aceptadas en Colombia (NIAs). Mis responsabilidades de acuerdo con esas normas son descritas en la sección "Responsabilidades del revisor fiscal en relación con la auditoría de los estados financieros separados de mi informe. Soy independiente con respecto a Paneltec S.A.S., de acuerdo con el Código de Ética para profesionales de la Contabilidad emitido por el Consejo de Normas Internacionales de Ética para Contadores (Código IESBA - *International Ethics Standards Board for Accountants*, por sus siglas en inglés) incluido en las Normas de Aseguramiento de la Información aceptadas en Colombia junto con los requerimientos éticos que son relevantes para mi auditoría de los estados financieros separados establecidos en Colombia y he cumplido con mis otras responsabilidades éticas de acuerdo con estos requerimientos y el Código IESBA mencionado. Considero que la evidencia de auditoría que he obtenido es suficiente y apropiada para fundamentar mi opinión.

Asuntos clave de auditoría

Asuntos clave de auditoría son aquellos que, según mi juicio profesional, fueron de la mayor importancia en mi auditoría de los estados financieros separados del período corriente. Estos asuntos fueron abordados en el contexto de mi auditoría de los estados financieros separados como un todo y al formarme mi opinión al respecto, y no proporciono una opinión separada sobre estos asuntos.



Asunto clave de Auditoría	Cómo fue abordado en la auditoría
La capitalización de la sociedad, es considerado un asunto clave de auditoría en razón a que las pérdidas son significativas y pueden colocar a la entidad en una causal de disolución, según lo establecido en el artículo 34 de la Ley 1258 de 2008.	Mis procedimientos de auditoría en esta área incluyeron entre otros la verificación de la capitalización de la Compañía para el periodo corriente 2019, como se indica en la nota 15 – Patrimonio y el monitoreo periódico de esta causal.

Al 31 de diciembre de 2019 y hasta la fecha de mi dictamen, la Sociedad Paneltec SAS, no se encuentra en causal de disolución, según lo establece el artículo 34 de la Ley 1258 de 2008. Mi opinión no es modificada en relación con este asunto.

Otros asuntos

Los estados financieros separados al y por el año terminado el 31 de diciembre de 2018 se presentan exclusivamente para fines de comparación, fueron auditados por otro revisor fiscal y en su informe de fecha 6 de marzo de 2019, expresó una opinión sin salvedades sobre los mismos.

Responsabilidad de la administración y de los encargados del gobierno corporativo de la Compañía, en relación con los estados financieros separados.

La administración es responsable por la preparación y presentación razonable de estos estados financieros separados de acuerdo con Normas de Contabilidad y de Información Financiera aceptadas en Colombia. Esta responsabilidad incluye: diseñar, implementar y mantener el control interno que la administración considere necesario para permitir la preparación de estados financieros separados libres de errores de importancia material, bien sea por fraude o error; seleccionar y aplicar las políticas contables apropiadas, así como establecer los estimados contables razonables en las circunstancias.

En la preparación de los estados financieros separados, la administración es responsable por la evaluación de la habilidad de la Compañía para continuar como un negocio en marcha, de revelar, según sea aplicable, asuntos relacionados con la continuidad de la misma y de usar la base contable de negocio en marcha a menos que la administración pretenda liquidar la Compañía o cesar sus operaciones, o bien no exista otra alternativa más realista que proceder de una de estas formas.

Los encargados del gobierno corporativo son responsables por la supervisión del proceso de reportes de información financiera de la Compañía.

Responsabilidades del revisor fiscal en relación con la auditoría de los estados financieros separados

Mis objetivos son obtener una seguridad razonable sobre si los estados financieros separados considerados como un todo, están libres de errores de importancia material bien sea por fraude o error, y emitir un informe de auditoría que incluya mi opinión. Seguridad razonable significa un alto nivel de aseguramiento, pero no es una garantía de que una auditoría efectuada de acuerdo con NIAs siempre detectará un error material, cuando este exista. Los errores pueden surgir debido a fraude o error y son considerados materiales si, individualmente o en agregado, se podría



razonablemente esperar que influyan en las decisiones económicas de los usuarios, tomadas sobre la base de estos estados financieros separados.

Como parte de una auditoría efectuada de acuerdo con NIAs, ejerzo mi juicio profesional y mantengo escepticismo profesional durante la auditoría. También:

- Identifico y evalúo los riesgos de error material en los estados financieros separados, bien sea por fraude o error, diseño y realizo procedimientos de auditoría en respuesta a estos riesgos y obtengo evidencia de auditoría que sea suficiente y apropiada para fundamentar mi opinión. El riesgo de no detectar un error material resultante de fraude es mayor que aquel que surge de un error, debido a que el fraude puede involucrar colusión, falsificación, omisiones intencionales, representaciones engañosas o la anulación o sobrepaso del control interno.
- Obtengo un entendimiento del control interno relevante para la auditoría con el objetivo de diseñar procedimientos de auditoría que sean apropiados en las circunstancias.
- Evalúo lo apropiado de las políticas contables utilizadas y la razonabilidad de los estimados contables y de las revelaciones relacionadas, realizadas por la administración.
- Concluyo sobre lo adecuado del uso de la hipótesis de negocio en marcha por parte de la administración y, basado en la evidencia de auditoría obtenida, sobre si existe o no una incertidumbre material relacionada con eventos o condiciones que puedan indicar dudas significativas sobre la habilidad de la Compañía para continuar como negocio en marcha. Si concluyo que existe una incertidumbre material, debo llamar la atención en mi informe a la revelación que describa esta situación en los estados financieros separados o, si esta revelación es inadecuada, debo modificar mi opinión. Mis conclusiones están basadas en la evidencia de auditoría obtenida hasta la fecha de mi informe. No obstante, eventos o condiciones futuras pueden causar que la Compañía deje de operar como un negocio en marcha.
- Evalúo la presentación general, estructura y contenido de los estados financieros separados, incluyendo las revelaciones, y si los estados financieros separados presentan las transacciones y eventos subyacentes para lograr una presentación razonable.

Comunico a los encargados del gobierno de la Compañía, entre otros asuntos, el alcance planeado y la oportunidad para la auditoría, así como los hallazgos de auditoría significativos, incluyendo cualquier deficiencia significativa en el control interno que identifique durante mi auditoría.

También proporciono a los encargados del gobierno corporativo la confirmación de que he cumplido con los requerimientos éticos relevantes de independencia y que les he comunicado todas las relaciones y otros asuntos que razonablemente se pueda considerar que influyen en mi independencia y, cuando corresponda, las salvaguardas relacionadas.

A partir de los asuntos comunicados con los encargados del gobierno corporativo, determino los asuntos que fueron de la mayor importancia en la auditoría de los estados financieros separados del período actual y, por lo tanto, son los asuntos clave de auditoría. Describo estos asuntos en mi informe del revisor fiscal a menos que la ley o regulación impida la divulgación pública sobre el asunto o cuando, en circunstancias extremadamente excepcionales, determino que un asunto no debe ser



comunicado en mi informe porque las consecuencias adversas de hacerlo serían razonablemente mayores que los beneficios al interés público de tal comunicación.

Informe sobre otros requerimientos legales y regulatorios

Con base en el resultado de mis pruebas, en mi concepto durante 2019:

- a) La contabilidad de la Compañía ha sido llevada conforme a las normas legales y a la técnica contable.
- b) Las operaciones registradas en los libros se ajustan a los estatutos y a las decisiones de la Asamblea de Accionistas.
- c) La correspondencia, los comprobantes de las cuentas y los libros de actas y de registro de acciones se llevan y se conservan debidamente.
- d) Existe concordancia entre los estados financieros que se acompañan y el informe de gestión preparado por los administradores, el cual incluye la constancia por parte de la administración sobre la libre circulación de las facturas emitidas por los vendedores o proveedores.
- e) La información contenida en las declaraciones de autoliquidación de aportes al sistema de seguridad social integral, en particular la relativa a los afiliados y a sus ingresos base de cotización, ha sido tomada de los registros y soportes contables. La Compañía no se encuentra en mora por concepto de aportes al sistema de seguridad social integral.

Para dar cumplimiento a lo requerido en los artículos 1.2.1.2. y 1.2.1.5. del Decreto Único Reglamentario 2420 de 2015, en desarrollo de las responsabilidades del Revisor Fiscal contenidas en los numerales 1º y 3º del artículo 209 del Código de Comercio, relacionadas con la evaluación de si los actos de los administradores de la Sociedad se ajustan a los estatutos y a las órdenes o instrucciones de la Asamblea de Accionistas y si hay y son adecuadas las medidas de control interno, de conservación y custodia de los bienes de la Sociedad o de terceros que estén en su poder, se emite un informe en forma separada.


Nelson Darío Sotelo Torres
~~Revisor Fiscal de Paneltec S.A.S.~~
Tarjeta Profesional No. 34619 - T
Miembro de GBP Audit S.A.S.
Cra 67 No. 66C-14
Bogotá D.C.
4952-20-AUD
5 de marzo de 2020


PANELTEC S.A.S
 Estados Separados de Situación Financiera
 Al 31 de diciembre de 2019
 (Con cifras comparativas al 31 de diciembre de 2018)
 (Expresado en miles de pesos)

	<u>2019</u>	<u>2018</u>
Activos		
Efectivo y equivalentes de efectivo(nota 5 y 6)	\$ 1.828.190	2.062.548
Deudores comerciales y otras cuentas por cobrar(notas 7 y 21)	3.704.034	2.431.845
Inventarios (nota 8)	4.724.733	6.121.000
Activos por impuestos corrientes (nota 12)	1.003.736	944.434
Otros activos no financieros(nota 9)	1.041.408	1.074.652
Total activos corrientes	<u>12.302.101</u>	<u>12.634.479</u>
Propiedades, planta y equipo (nota 10 y 21)	23.132.074	22.142.694
Activos intangibles (nota 11 y 21)	73.295	113.229
Total activos no corrientes	<u>23.205.369</u>	<u>22.255.923</u>
Total activos	<u>35.507.470</u>	<u>34.890.402</u>
Pasivos		
Préstamos y obligaciones(nota 13)	0	50
Acreedores comerciales y otras cuentas por pagar (nota 11 y 21)	4.572.653	3.205.991
Beneficios a los empleados(nota 14)	325.001	342.038
Total pasivos corrientes	<u>4.897.654</u>	<u>3.548.079</u>
Préstamos y obligaciones (nota 13)	9.195.655	9.287.379
Total pasivos no corrientes	9.195.655	9.287.379
Total pasivos	<u>14.093.309</u>	<u>12.835.458</u>
Patrimonio		
Capital suscrito y pagado (nota 15)	15.940.604	15.646.489
Primas en colocación de acciones	72.270.376	69.623.341
Reservas	112.414	112.414
Resultado del período	(3.581.933)	(5.309.502)
Resultados acumulados	(63.327.300)	(58.017.798)
Total patrimonio	<u>21.414.161</u>	<u>22.054.944</u>
Total pasivos y patrimonio	<u>\$ 35.507.470</u>	<u>34.890.402</u>

Véanse las notas que acompañan los estados financieros.


 Kai Becker
 Representante Legal


 Eduardo Baracaldo Arias
 Contador
 T.P. 67874 – T


 Nelson Darío Sotelo Torres
 Revisor Fiscal
 T.P. 34619-T
 Miembro de GBP Audit S.A.S.
 (Véase mi informe del 5 de Marzo de 2020)

PANELTEC S.A.S.

Estados Separados de Resultados Integrales
Por el año terminado el 31 de diciembre de 2019

(Con cifras comparativas por el año terminado el 31 de diciembre 2018)

(Expresado en miles de pesos)

	<u>2019</u>	<u>2018</u>
Operaciones continuas		
Ingresos de actividades ordinarias(nota 16 y 21)	\$ 24.913.312	22.292.542
Costo de ventas(nota17)	<u>(20.182.947)</u>	<u>(19.468.142)</u>
Utilidad bruta	<u>\$ 4.730.365</u>	<u>2.824.400</u>
Gastos de distribución(nota 19)	1.214.124	976.420
Gastos de administración (nota 18 y 21)	6.694.477	6.342.978
Pérdida por actividades de la operación	<u>\$ (3.178.237)</u>	<u>(4.794.998)</u>
Costo financiero, neto (nota 20)	<u>\$ (355.946)</u>	<u>(447.313)</u>
Pérdida antes de impuesto a las ganancias	(3.534.183)	(5.242.311)
Gasto/Ingreso por impuesto a las ganancias (nota 12)	<u>(47.750)</u>	<u>(67.191)</u>
Resultado integral del período	<u>\$ (3.581.933)</u>	<u>(5.309.502)</u>

Véanse las notas que acompañan los estados financieros.



Till Kar Becker
Representante Legal



Eduardo Baracaldo Arias
Contador
T.P. 67874 – T



Nelson Dario Sotelo Torres
Revisor Fiscal
T.P. 34619-T

Miembro de GBP Audit S.A.S.
(Véase mi informe del 5 de Marzo de 2020)

PANELTEC S.A.S
Estados Separados de Flujos de efectivo
Por el año terminado el 31 de diciembre de 2019
(Con cifras comparativas por el año terminado el 31 de diciembre 2018)
(Expresado en miles de pesos)

	<u>2019</u>	<u>2018</u>
Flujos de efectivo de las actividades de operación		
Resultados del período	(3.581.933)	(5.309.502)
Ajustes para conciliar los resultados del periodo con el efectivo neto por las actividades de operación:		
Depreciación	2.691.675	2.226.564
Amortización	39.937	36.719
Deterioro de cuentas por cobrar	0	149.076
Pérdida por retiro de activos (inventarios y otros activos)	0	0
Pérdida en retiro de activos fijos	13.473	136.594
Pérdida por Venta de activos fijos		
	<u>\$ (836.847)</u>	<u>(2.758.450)</u>
Cambios en activos y pasivos:		
Inventarios	1.583.905	(12.125)
Deudores comerciales y otras cuentas por cobrar	(1.265.746)	3.242.859
Activos por impuestos corrientes	(107.052)	(30.853)
Otros activos no financieros	108.610	(252.069)
Acreedores comerciales y otras cuentas por pagar	1.430.724	(11.815.909)
Otros pasivos financieros	0	(207.206)
Beneficios a los empleados	(33.350)	(26.916)
Efectivo neto (usado en) provisto por las actividades de operación	<u>\$ 1.434.169</u>	<u>(9.102.218)</u>
Disminución en inversiones	0	0
Adquisición de propiedades, plata y equipo, neto	(3.681.055)	(2.827.491)
Adquisición de intangibles.	(3)	(30.867)
Efectivo neto usado en las actividades de inversión	<u>\$ (3.681.058)</u>	<u>(2.858.357)</u>
Flujos de efectivo por actividades de financiación		
Incremento en capital social	294.115	1.279.531
Incremento en prima en colocación de acciones	2.647.035	11.515.757
Depósitos recibidos para futuras capitalizaciones	0	0
Préstamos bancarios	(50)	(21.511)
Préstamos y Obligaciones	(91.724)	3.453.197
Efectivo neto provisto por las actividades de financiación	<u>2.849.376</u>	<u>16.226.974</u>
Aumento en efectivo y equivalentes de efectivo	-234.360	1.507.948
Efectivo y equivalentes de efectivo al inicio del año	<u>2.062.549</u>	<u>554.601</u>
Efectivo y equivalentes de efectivo al final del año	<u>\$ 1.828.189</u>	<u>2.062.549</u>

Véanse las notas que acompañan los estados financieros.


Till Kai Becker
Representante Legal



Eduardo Baracaldo Arias
Contador
T.P. 67874 – T


Nelson Dario Sotelo Torres
Revisor Fiscal
T.P. 34619-T
Miembro de GBP Audit S.A.S.
(Véase mi informe del 5 de Marzo de 2020)

PANELTEC S.A.S.
 Estados Separados de Cambios en el Patrimonio
 Por el año terminado el 31 de diciembre de 2019
 (Con cifras comparativas al 31 de diciembre de 2018)
 (Expresado en miles de pesos)

	<u>Capital suscrito y pagado</u>	<u>Prima en colocación de acciones</u>	<u>Reserva Legal</u>	<u>Resultado del periodo</u>	<u>Resultados acumulados</u>	<u>Total patrimonio</u>
Saldos al 31 de diciembre de 2017	\$ <u>14.366.958</u>	<u>58.107.584</u>	<u>112.414</u>	<u>(7.387.531)</u>	<u>(50.630.266)</u>	<u>14.569.159</u>
Emisión de acciones	1.279.531	11.515.757	-	-	-	12.795.288
Traslado de resultados	-	-	-	7.387.531	(7.387.532)	(1)
Resultado del período	-	-	-	(5.309.502)	-	(5.309.502)
Saldos al 31 de diciembre de 2018	\$ <u>15.646.489</u>	<u>69.623.341</u>	<u>112.414</u>	<u>(5.309.502)</u>	<u>(58.017.798)</u>	<u>22.054.944</u>
Emisión de acciones	294.115	2.647.036	-	-	-	2.941.151
Traslado de resultados	-	-	-	5.309.502	(5.309.502)	-
Resultado del período	-	-	-	(3.581.933)	-	(3.581.933)
Saldos al 31 de diciembre de 2019	\$ <u>15.940.604</u>	<u>72.270.377</u>	<u>112.414</u>	<u>(3.581.933)</u>	<u>(63.327.300)</u>	<u>21.414.162</u>

Véanse las notas que acompañan los estados financieros.


 Till Kai Becker
 Representante Legal


 Eduardo Baracaldo Arias
 Contador
 T.P. 67874 - T


 Nelson Dario Sotelo Torres
 Revisor Fiscal
 T.P. 34619-T
 Miembro de GBP Audit S.A.S.
 (Véase mi informe del 5 de Marzo de 2020)

Paneltec S.A.S.
Notas a los Estados Financieros Separados

19. Ingresos por intereses

Los ingresos por intereses se reconocen en el momento en que se genera el ingreso, independientemente de si se cobra o no. Los ingresos por intereses se reconocen en el momento en que se genera el ingreso, independientemente de si se cobra o no.

Los ingresos por intereses se reconocen en el momento en que se genera el ingreso, independientemente de si se cobra o no. Los ingresos por intereses se reconocen en el momento en que se genera el ingreso, independientemente de si se cobra o no.

Los ingresos por intereses se reconocen en el momento en que se genera el ingreso, independientemente de si se cobra o no. Los ingresos por intereses se reconocen en el momento en que se genera el ingreso, independientemente de si se cobra o no.

Los ingresos por intereses se reconocen en el momento en que se genera el ingreso, independientemente de si se cobra o no. Los ingresos por intereses se reconocen en el momento en que se genera el ingreso, independientemente de si se cobra o no.

20. Ingresos por comisiones

20.1 Ingresos por comisiones

Los ingresos por comisiones se reconocen en el momento en que se genera el ingreso, independientemente de si se cobra o no. Los ingresos por comisiones se reconocen en el momento en que se genera el ingreso, independientemente de si se cobra o no.

Los ingresos por comisiones se reconocen en el momento en que se genera el ingreso, independientemente de si se cobra o no. Los ingresos por comisiones se reconocen en el momento en que se genera el ingreso, independientemente de si se cobra o no.

Los ingresos por comisiones se reconocen en el momento en que se genera el ingreso, independientemente de si se cobra o no. Los ingresos por comisiones se reconocen en el momento en que se genera el ingreso, independientemente de si se cobra o no.

20.2 Ingresos por comisiones

Los ingresos por comisiones se reconocen en el momento en que se genera el ingreso, independientemente de si se cobra o no. Los ingresos por comisiones se reconocen en el momento en que se genera el ingreso, independientemente de si se cobra o no.

Los ingresos por comisiones se reconocen en el momento en que se genera el ingreso, independientemente de si se cobra o no. Los ingresos por comisiones se reconocen en el momento en que se genera el ingreso, independientemente de si se cobra o no.

Los datos son de carácter reservado debido a que corresponden a información comercial, financiera y contable, cuya divulgación sería perjudicial para el Peticionario. Según el artículo 24 de la Ley 1437 de 2011, los datos referentes a información financiera, contable y comercial, así como aquellos protegidos por el secreto comercial o industrial revisten carácter confidencial. En este sentido, la información relativa a las notas de los estados financieros debe mantenerse bajo estricta confidencialidad.

CONFIDENCIAL

Paneltec S.A.S.
Notas a los Estados Financieros Separados

19. Ingresos por intereses

Los ingresos por intereses se reconocen en el momento en que se genera el ingreso, independientemente de si se cobra o no. Los ingresos por intereses se reconocen en el momento en que se genera el ingreso, independientemente de si se cobra o no.

Los ingresos por intereses se reconocen en el momento en que se genera el ingreso, independientemente de si se cobra o no. Los ingresos por intereses se reconocen en el momento en que se genera el ingreso, independientemente de si se cobra o no.

Los ingresos por intereses se reconocen en el momento en que se genera el ingreso, independientemente de si se cobra o no. Los ingresos por intereses se reconocen en el momento en que se genera el ingreso, independientemente de si se cobra o no.

Los ingresos por intereses se reconocen en el momento en que se genera el ingreso, independientemente de si se cobra o no. Los ingresos por intereses se reconocen en el momento en que se genera el ingreso, independientemente de si se cobra o no.

20. Ingresos por comisiones

20.1 Ingresos por comisiones

Los ingresos por comisiones se reconocen en el momento en que se genera el ingreso, independientemente de si se cobra o no. Los ingresos por comisiones se reconocen en el momento en que se genera el ingreso, independientemente de si se cobra o no.

Los ingresos por comisiones se reconocen en el momento en que se genera el ingreso, independientemente de si se cobra o no. Los ingresos por comisiones se reconocen en el momento en que se genera el ingreso, independientemente de si se cobra o no.

Los ingresos por comisiones se reconocen en el momento en que se genera el ingreso, independientemente de si se cobra o no. Los ingresos por comisiones se reconocen en el momento en que se genera el ingreso, independientemente de si se cobra o no.

20.2 Ingresos por comisiones

Los ingresos por comisiones se reconocen en el momento en que se genera el ingreso, independientemente de si se cobra o no. Los ingresos por comisiones se reconocen en el momento en que se genera el ingreso, independientemente de si se cobra o no.

Los ingresos por comisiones se reconocen en el momento en que se genera el ingreso, independientemente de si se cobra o no. Los ingresos por comisiones se reconocen en el momento en que se genera el ingreso, independientemente de si se cobra o no.

Paneltec S.A.S.
Notas a los Estados Financieros Separados

12. Ingresos por intereses

Los ingresos por intereses se reconocen en el momento en que se genera el ingreso, independientemente de si se cobra o no. Los ingresos por intereses se reconocen en el momento en que se genera el ingreso, independientemente de si se cobra o no.

Los ingresos por intereses se reconocen en el momento en que se genera el ingreso, independientemente de si se cobra o no. Los ingresos por intereses se reconocen en el momento en que se genera el ingreso, independientemente de si se cobra o no.

Los ingresos por intereses se reconocen en el momento en que se genera el ingreso, independientemente de si se cobra o no. Los ingresos por intereses se reconocen en el momento en que se genera el ingreso, independientemente de si se cobra o no.

Los ingresos por intereses se reconocen en el momento en que se genera el ingreso, independientemente de si se cobra o no. Los ingresos por intereses se reconocen en el momento en que se genera el ingreso, independientemente de si se cobra o no.

13. Ingresos por comisiones

13.1 Ingresos por comisiones de corretaje

Los ingresos por comisiones de corretaje se reconocen en el momento en que se genera el ingreso, independientemente de si se cobra o no. Los ingresos por comisiones de corretaje se reconocen en el momento en que se genera el ingreso, independientemente de si se cobra o no.

Los ingresos por comisiones de corretaje se reconocen en el momento en que se genera el ingreso, independientemente de si se cobra o no. Los ingresos por comisiones de corretaje se reconocen en el momento en que se genera el ingreso, independientemente de si se cobra o no.

Los ingresos por comisiones de corretaje se reconocen en el momento en que se genera el ingreso, independientemente de si se cobra o no. Los ingresos por comisiones de corretaje se reconocen en el momento en que se genera el ingreso, independientemente de si se cobra o no.

13.2 Ingresos por comisiones de corretaje

Los ingresos por comisiones de corretaje se reconocen en el momento en que se genera el ingreso, independientemente de si se cobra o no. Los ingresos por comisiones de corretaje se reconocen en el momento en que se genera el ingreso, independientemente de si se cobra o no.

Paneltec S.A.S.
Notas a los Estados Financieros Separados

19. Ingresos por intereses

Los ingresos por intereses se reconocen en el momento en que se genera el ingreso, independientemente de si se cobra o no. Los ingresos por intereses se reconocen en el momento en que se genera el ingreso, independientemente de si se cobra o no.

Los ingresos por intereses se reconocen en el momento en que se genera el ingreso, independientemente de si se cobra o no. Los ingresos por intereses se reconocen en el momento en que se genera el ingreso, independientemente de si se cobra o no.

Los ingresos por intereses se reconocen en el momento en que se genera el ingreso, independientemente de si se cobra o no. Los ingresos por intereses se reconocen en el momento en que se genera el ingreso, independientemente de si se cobra o no.

Los ingresos por intereses se reconocen en el momento en que se genera el ingreso, independientemente de si se cobra o no. Los ingresos por intereses se reconocen en el momento en que se genera el ingreso, independientemente de si se cobra o no.

20. Ingresos por comisiones

20.1 Ingresos por comisiones de corretaje

Los ingresos por comisiones de corretaje se reconocen en el momento en que se genera el ingreso, independientemente de si se cobra o no. Los ingresos por comisiones de corretaje se reconocen en el momento en que se genera el ingreso, independientemente de si se cobra o no.

Los ingresos por comisiones de corretaje se reconocen en el momento en que se genera el ingreso, independientemente de si se cobra o no. Los ingresos por comisiones de corretaje se reconocen en el momento en que se genera el ingreso, independientemente de si se cobra o no.

Los ingresos por comisiones de corretaje se reconocen en el momento en que se genera el ingreso, independientemente de si se cobra o no. Los ingresos por comisiones de corretaje se reconocen en el momento en que se genera el ingreso, independientemente de si se cobra o no.

20.2 Ingresos por comisiones de corretaje

Los ingresos por comisiones de corretaje se reconocen en el momento en que se genera el ingreso, independientemente de si se cobra o no. Los ingresos por comisiones de corretaje se reconocen en el momento en que se genera el ingreso, independientemente de si se cobra o no.

Los ingresos por comisiones de corretaje se reconocen en el momento en que se genera el ingreso, independientemente de si se cobra o no. Los ingresos por comisiones de corretaje se reconocen en el momento en que se genera el ingreso, independientemente de si se cobra o no.

Paneltec S.A.S.
Notas a los Estados Financieros Separados

19. Ingresos por intereses

Los ingresos por intereses se reconocen en el momento en que se genera el ingreso, independientemente de si se cobra o no. Los ingresos por intereses se reconocen en el momento en que se genera el ingreso, independientemente de si se cobra o no.

Los ingresos por intereses se reconocen en el momento en que se genera el ingreso, independientemente de si se cobra o no. Los ingresos por intereses se reconocen en el momento en que se genera el ingreso, independientemente de si se cobra o no.

Los ingresos por intereses se reconocen en el momento en que se genera el ingreso, independientemente de si se cobra o no. Los ingresos por intereses se reconocen en el momento en que se genera el ingreso, independientemente de si se cobra o no.

Los ingresos por intereses se reconocen en el momento en que se genera el ingreso, independientemente de si se cobra o no. Los ingresos por intereses se reconocen en el momento en que se genera el ingreso, independientemente de si se cobra o no.

20. Ingresos por comisiones

20.1 Ingresos por comisiones de corretaje

Los ingresos por comisiones de corretaje se reconocen en el momento en que se genera el ingreso, independientemente de si se cobra o no. Los ingresos por comisiones de corretaje se reconocen en el momento en que se genera el ingreso, independientemente de si se cobra o no.

Los ingresos por comisiones de corretaje se reconocen en el momento en que se genera el ingreso, independientemente de si se cobra o no. Los ingresos por comisiones de corretaje se reconocen en el momento en que se genera el ingreso, independientemente de si se cobra o no.

Los ingresos por comisiones de corretaje se reconocen en el momento en que se genera el ingreso, independientemente de si se cobra o no. Los ingresos por comisiones de corretaje se reconocen en el momento en que se genera el ingreso, independientemente de si se cobra o no.

20.2 Ingresos por comisiones de corretaje

Los ingresos por comisiones de corretaje se reconocen en el momento en que se genera el ingreso, independientemente de si se cobra o no. Los ingresos por comisiones de corretaje se reconocen en el momento en que se genera el ingreso, independientemente de si se cobra o no.

Los ingresos por comisiones de corretaje se reconocen en el momento en que se genera el ingreso, independientemente de si se cobra o no. Los ingresos por comisiones de corretaje se reconocen en el momento en que se genera el ingreso, independientemente de si se cobra o no.

Paneltec S.A.S.
Notas a los Estados Financieros Separados

19. Ingresos por intereses

Los ingresos por intereses se reconocen en el momento en que se genera el ingreso por intereses, independientemente de si se cobran o no. Los ingresos por intereses se reconocen en el momento en que se genera el ingreso por intereses, independientemente de si se cobran o no.

Los ingresos por intereses se reconocen en el momento en que se genera el ingreso por intereses, independientemente de si se cobran o no. Los ingresos por intereses se reconocen en el momento en que se genera el ingreso por intereses, independientemente de si se cobran o no.

Los ingresos por intereses se reconocen en el momento en que se genera el ingreso por intereses, independientemente de si se cobran o no. Los ingresos por intereses se reconocen en el momento en que se genera el ingreso por intereses, independientemente de si se cobran o no.

Los ingresos por intereses se reconocen en el momento en que se genera el ingreso por intereses, independientemente de si se cobran o no. Los ingresos por intereses se reconocen en el momento en que se genera el ingreso por intereses, independientemente de si se cobran o no.

20. Ingresos por comisiones

20.1 Ingresos por comisiones

Los ingresos por comisiones se reconocen en el momento en que se genera el ingreso por comisiones, independientemente de si se cobran o no. Los ingresos por comisiones se reconocen en el momento en que se genera el ingreso por comisiones, independientemente de si se cobran o no.

Los ingresos por comisiones se reconocen en el momento en que se genera el ingreso por comisiones, independientemente de si se cobran o no. Los ingresos por comisiones se reconocen en el momento en que se genera el ingreso por comisiones, independientemente de si se cobran o no.

Los ingresos por comisiones se reconocen en el momento en que se genera el ingreso por comisiones, independientemente de si se cobran o no. Los ingresos por comisiones se reconocen en el momento en que se genera el ingreso por comisiones, independientemente de si se cobran o no.

20.2 Ingresos por comisiones

Los ingresos por comisiones se reconocen en el momento en que se genera el ingreso por comisiones, independientemente de si se cobran o no. Los ingresos por comisiones se reconocen en el momento en que se genera el ingreso por comisiones, independientemente de si se cobran o no.

Los ingresos por comisiones se reconocen en el momento en que se genera el ingreso por comisiones, independientemente de si se cobran o no. Los ingresos por comisiones se reconocen en el momento en que se genera el ingreso por comisiones, independientemente de si se cobran o no.

Paneltec S.A.S.
Notas a los Estados Financieros Separados

19. Ingresos por intereses

Los ingresos por intereses se reconocen en el momento en que se genera el ingreso por intereses, de acuerdo con el método de reconocimiento de ingresos por intereses de la Norma de Contabilidad Financiera No. 10, emitida por el ICFR, y se reconocen en el momento en que se genera el ingreso por intereses de la Norma de Contabilidad Financiera No. 10, emitida por el ICFR.

Los ingresos por intereses se reconocen en el momento en que se genera el ingreso por intereses, de acuerdo con el método de reconocimiento de ingresos por intereses de la Norma de Contabilidad Financiera No. 10, emitida por el ICFR, y se reconocen en el momento en que se genera el ingreso por intereses de la Norma de Contabilidad Financiera No. 10, emitida por el ICFR.

Los ingresos por intereses se reconocen en el momento en que se genera el ingreso por intereses, de acuerdo con el método de reconocimiento de ingresos por intereses de la Norma de Contabilidad Financiera No. 10, emitida por el ICFR, y se reconocen en el momento en que se genera el ingreso por intereses de la Norma de Contabilidad Financiera No. 10, emitida por el ICFR.

Los ingresos por intereses se reconocen en el momento en que se genera el ingreso por intereses, de acuerdo con el método de reconocimiento de ingresos por intereses de la Norma de Contabilidad Financiera No. 10, emitida por el ICFR, y se reconocen en el momento en que se genera el ingreso por intereses de la Norma de Contabilidad Financiera No. 10, emitida por el ICFR.

20. Ingresos por comisiones

20.1 Ingresos por comisiones de corretaje

Los ingresos por comisiones de corretaje se reconocen en el momento en que se genera el ingreso por comisiones de corretaje, de acuerdo con el método de reconocimiento de ingresos por comisiones de corretaje de la Norma de Contabilidad Financiera No. 10, emitida por el ICFR, y se reconocen en el momento en que se genera el ingreso por comisiones de corretaje de la Norma de Contabilidad Financiera No. 10, emitida por el ICFR.

Los ingresos por comisiones de corretaje se reconocen en el momento en que se genera el ingreso por comisiones de corretaje, de acuerdo con el método de reconocimiento de ingresos por comisiones de corretaje de la Norma de Contabilidad Financiera No. 10, emitida por el ICFR, y se reconocen en el momento en que se genera el ingreso por comisiones de corretaje de la Norma de Contabilidad Financiera No. 10, emitida por el ICFR.

Los ingresos por comisiones de corretaje se reconocen en el momento en que se genera el ingreso por comisiones de corretaje, de acuerdo con el método de reconocimiento de ingresos por comisiones de corretaje de la Norma de Contabilidad Financiera No. 10, emitida por el ICFR, y se reconocen en el momento en que se genera el ingreso por comisiones de corretaje de la Norma de Contabilidad Financiera No. 10, emitida por el ICFR.

20.2 Ingresos por comisiones de corretaje

Los ingresos por comisiones de corretaje se reconocen en el momento en que se genera el ingreso por comisiones de corretaje, de acuerdo con el método de reconocimiento de ingresos por comisiones de corretaje de la Norma de Contabilidad Financiera No. 10, emitida por el ICFR, y se reconocen en el momento en que se genera el ingreso por comisiones de corretaje de la Norma de Contabilidad Financiera No. 10, emitida por el ICFR.

Paneltec S.A.S.
Notas a los Estados Financieros Separados

19. Ingresos por intereses

Los ingresos por intereses se reconocen en el momento en que se genera el ingreso, independientemente de si se cobra o no. Los ingresos por intereses se reconocen en el momento en que se genera el ingreso, independientemente de si se cobra o no.

Los ingresos por intereses se reconocen en el momento en que se genera el ingreso, independientemente de si se cobra o no. Los ingresos por intereses se reconocen en el momento en que se genera el ingreso, independientemente de si se cobra o no.

Los ingresos por intereses se reconocen en el momento en que se genera el ingreso, independientemente de si se cobra o no. Los ingresos por intereses se reconocen en el momento en que se genera el ingreso, independientemente de si se cobra o no.

Los ingresos por intereses se reconocen en el momento en que se genera el ingreso, independientemente de si se cobra o no. Los ingresos por intereses se reconocen en el momento en que se genera el ingreso, independientemente de si se cobra o no.

20. Ingresos por comisiones

20.1 Ingresos por comisiones de corretaje

Los ingresos por comisiones de corretaje se reconocen en el momento en que se genera el ingreso, independientemente de si se cobra o no. Los ingresos por comisiones de corretaje se reconocen en el momento en que se genera el ingreso, independientemente de si se cobra o no.

Los ingresos por comisiones de corretaje se reconocen en el momento en que se genera el ingreso, independientemente de si se cobra o no. Los ingresos por comisiones de corretaje se reconocen en el momento en que se genera el ingreso, independientemente de si se cobra o no.

Los ingresos por comisiones de corretaje se reconocen en el momento en que se genera el ingreso, independientemente de si se cobra o no. Los ingresos por comisiones de corretaje se reconocen en el momento en que se genera el ingreso, independientemente de si se cobra o no.

20.2 Ingresos por comisiones de corretaje

Los ingresos por comisiones de corretaje se reconocen en el momento en que se genera el ingreso, independientemente de si se cobra o no. Los ingresos por comisiones de corretaje se reconocen en el momento en que se genera el ingreso, independientemente de si se cobra o no.

Los ingresos por comisiones de corretaje se reconocen en el momento en que se genera el ingreso, independientemente de si se cobra o no. Los ingresos por comisiones de corretaje se reconocen en el momento en que se genera el ingreso, independientemente de si se cobra o no.

Paneltec S.A.S.
Notas a los Estados Financieros Separados

12. Ingresos por intereses

Los ingresos por intereses se reconocen en el momento en que se genera el ingreso, independientemente de si se cobra o no. Los ingresos por intereses se reconocen en el momento en que se genera el ingreso, independientemente de si se cobra o no.

Los ingresos por intereses se reconocen en el momento en que se genera el ingreso, independientemente de si se cobra o no. Los ingresos por intereses se reconocen en el momento en que se genera el ingreso, independientemente de si se cobra o no.

Los ingresos por intereses se reconocen en el momento en que se genera el ingreso, independientemente de si se cobra o no. Los ingresos por intereses se reconocen en el momento en que se genera el ingreso, independientemente de si se cobra o no.

Los ingresos por intereses se reconocen en el momento en que se genera el ingreso, independientemente de si se cobra o no. Los ingresos por intereses se reconocen en el momento en que se genera el ingreso, independientemente de si se cobra o no.

13. Ingresos por comisiones

13.1 Ingresos por comisiones

Los ingresos por comisiones se reconocen en el momento en que se genera el ingreso, independientemente de si se cobra o no. Los ingresos por comisiones se reconocen en el momento en que se genera el ingreso, independientemente de si se cobra o no.

Los ingresos por comisiones se reconocen en el momento en que se genera el ingreso, independientemente de si se cobra o no. Los ingresos por comisiones se reconocen en el momento en que se genera el ingreso, independientemente de si se cobra o no.

Los ingresos por comisiones se reconocen en el momento en que se genera el ingreso, independientemente de si se cobra o no. Los ingresos por comisiones se reconocen en el momento en que se genera el ingreso, independientemente de si se cobra o no.

13.2 Ingresos por comisiones

Los ingresos por comisiones se reconocen en el momento en que se genera el ingreso, independientemente de si se cobra o no. Los ingresos por comisiones se reconocen en el momento en que se genera el ingreso, independientemente de si se cobra o no.

Los ingresos por comisiones se reconocen en el momento en que se genera el ingreso, independientemente de si se cobra o no. Los ingresos por comisiones se reconocen en el momento en que se genera el ingreso, independientemente de si se cobra o no.

Paneltec S.A.S.
Notas a los Estados Financieros Separados

12. Ingresos por intereses

Los ingresos por intereses se reconocen en el momento en que se genera el ingreso, independientemente de si se cobra o no. Los ingresos por intereses se reconocen en el momento en que se genera el ingreso, independientemente de si se cobra o no.

Los ingresos por intereses se reconocen en el momento en que se genera el ingreso, independientemente de si se cobra o no. Los ingresos por intereses se reconocen en el momento en que se genera el ingreso, independientemente de si se cobra o no.

Los ingresos por intereses se reconocen en el momento en que se genera el ingreso, independientemente de si se cobra o no. Los ingresos por intereses se reconocen en el momento en que se genera el ingreso, independientemente de si se cobra o no.

Los ingresos por intereses se reconocen en el momento en que se genera el ingreso, independientemente de si se cobra o no. Los ingresos por intereses se reconocen en el momento en que se genera el ingreso, independientemente de si se cobra o no.

13. Ingresos por comisiones

13.1 Ingresos por comisiones de corretaje

Los ingresos por comisiones de corretaje se reconocen en el momento en que se genera el ingreso, independientemente de si se cobra o no. Los ingresos por comisiones de corretaje se reconocen en el momento en que se genera el ingreso, independientemente de si se cobra o no.

Los ingresos por comisiones de corretaje se reconocen en el momento en que se genera el ingreso, independientemente de si se cobra o no. Los ingresos por comisiones de corretaje se reconocen en el momento en que se genera el ingreso, independientemente de si se cobra o no.

Los ingresos por comisiones de corretaje se reconocen en el momento en que se genera el ingreso, independientemente de si se cobra o no. Los ingresos por comisiones de corretaje se reconocen en el momento en que se genera el ingreso, independientemente de si se cobra o no.

13.2 Ingresos por comisiones de corretaje

Los ingresos por comisiones de corretaje se reconocen en el momento en que se genera el ingreso, independientemente de si se cobra o no. Los ingresos por comisiones de corretaje se reconocen en el momento en que se genera el ingreso, independientemente de si se cobra o no.

Los ingresos por comisiones de corretaje se reconocen en el momento en que se genera el ingreso, independientemente de si se cobra o no. Los ingresos por comisiones de corretaje se reconocen en el momento en que se genera el ingreso, independientemente de si se cobra o no.

Paneltec S.A.S.
Notas a los Estados Financieros Separados

19. Ingresos por intereses

Los ingresos por intereses se reconocen en el momento en que se genera el ingreso, independientemente de si se cobra o no. Los ingresos por intereses se reconocen en el momento en que se genera el ingreso, independientemente de si se cobra o no.

Los ingresos por intereses se reconocen en el momento en que se genera el ingreso, independientemente de si se cobra o no. Los ingresos por intereses se reconocen en el momento en que se genera el ingreso, independientemente de si se cobra o no.

Los ingresos por intereses se reconocen en el momento en que se genera el ingreso, independientemente de si se cobra o no. Los ingresos por intereses se reconocen en el momento en que se genera el ingreso, independientemente de si se cobra o no.

Los ingresos por intereses se reconocen en el momento en que se genera el ingreso, independientemente de si se cobra o no. Los ingresos por intereses se reconocen en el momento en que se genera el ingreso, independientemente de si se cobra o no.

20. Ingresos por comisiones

20.1 Ingresos por comisiones

Los ingresos por comisiones se reconocen en el momento en que se genera el ingreso, independientemente de si se cobra o no. Los ingresos por comisiones se reconocen en el momento en que se genera el ingreso, independientemente de si se cobra o no.

Los ingresos por comisiones se reconocen en el momento en que se genera el ingreso, independientemente de si se cobra o no. Los ingresos por comisiones se reconocen en el momento en que se genera el ingreso, independientemente de si se cobra o no.

Los ingresos por comisiones se reconocen en el momento en que se genera el ingreso, independientemente de si se cobra o no. Los ingresos por comisiones se reconocen en el momento en que se genera el ingreso, independientemente de si se cobra o no.

20.2 Ingresos por comisiones

Los ingresos por comisiones se reconocen en el momento en que se genera el ingreso, independientemente de si se cobra o no. Los ingresos por comisiones se reconocen en el momento en que se genera el ingreso, independientemente de si se cobra o no.

Los ingresos por comisiones se reconocen en el momento en que se genera el ingreso, independientemente de si se cobra o no. Los ingresos por comisiones se reconocen en el momento en que se genera el ingreso, independientemente de si se cobra o no.

Paneltec S.A.S.
Notas a los Estados Financieros Separados

12. Ingresos por intereses

Los ingresos por intereses se reconocen en el momento en que se genera el ingreso, independientemente de si se cobra o no. Los ingresos por intereses se reconocen en el momento en que se genera el ingreso, independientemente de si se cobra o no.

Los ingresos por intereses se reconocen en el momento en que se genera el ingreso, independientemente de si se cobra o no. Los ingresos por intereses se reconocen en el momento en que se genera el ingreso, independientemente de si se cobra o no.

Los ingresos por intereses se reconocen en el momento en que se genera el ingreso, independientemente de si se cobra o no. Los ingresos por intereses se reconocen en el momento en que se genera el ingreso, independientemente de si se cobra o no.

Los ingresos por intereses se reconocen en el momento en que se genera el ingreso, independientemente de si se cobra o no. Los ingresos por intereses se reconocen en el momento en que se genera el ingreso, independientemente de si se cobra o no.

13. Ingresos por comisiones

13.1. Ingresos por comisiones de corretaje

Los ingresos por comisiones de corretaje se reconocen en el momento en que se genera el ingreso, independientemente de si se cobra o no. Los ingresos por comisiones de corretaje se reconocen en el momento en que se genera el ingreso, independientemente de si se cobra o no.

Los ingresos por comisiones de corretaje se reconocen en el momento en que se genera el ingreso, independientemente de si se cobra o no. Los ingresos por comisiones de corretaje se reconocen en el momento en que se genera el ingreso, independientemente de si se cobra o no.

Los ingresos por comisiones de corretaje se reconocen en el momento en que se genera el ingreso, independientemente de si se cobra o no. Los ingresos por comisiones de corretaje se reconocen en el momento en que se genera el ingreso, independientemente de si se cobra o no.

13.2. Ingresos por comisiones de corretaje

Los ingresos por comisiones de corretaje se reconocen en el momento en que se genera el ingreso, independientemente de si se cobra o no. Los ingresos por comisiones de corretaje se reconocen en el momento en que se genera el ingreso, independientemente de si se cobra o no.

Paneltec S.A.S.
Notas a los Estados Financieros Separados

12. Ingresos por intereses

Los ingresos por intereses se reconocen en el momento en que se genera el ingreso, independientemente de si se cobra o no. Los ingresos por intereses se reconocen en el momento en que se genera el ingreso, independientemente de si se cobra o no.

Los ingresos por intereses se reconocen en el momento en que se genera el ingreso, independientemente de si se cobra o no. Los ingresos por intereses se reconocen en el momento en que se genera el ingreso, independientemente de si se cobra o no.

Los ingresos por intereses se reconocen en el momento en que se genera el ingreso, independientemente de si se cobra o no. Los ingresos por intereses se reconocen en el momento en que se genera el ingreso, independientemente de si se cobra o no.

Los ingresos por intereses se reconocen en el momento en que se genera el ingreso, independientemente de si se cobra o no. Los ingresos por intereses se reconocen en el momento en que se genera el ingreso, independientemente de si se cobra o no.

13. Ingresos por comisiones

13.1 Ingresos por comisiones

Los ingresos por comisiones se reconocen en el momento en que se genera el ingreso, independientemente de si se cobra o no. Los ingresos por comisiones se reconocen en el momento en que se genera el ingreso, independientemente de si se cobra o no.

Los ingresos por comisiones se reconocen en el momento en que se genera el ingreso, independientemente de si se cobra o no. Los ingresos por comisiones se reconocen en el momento en que se genera el ingreso, independientemente de si se cobra o no.

Los ingresos por comisiones se reconocen en el momento en que se genera el ingreso, independientemente de si se cobra o no. Los ingresos por comisiones se reconocen en el momento en que se genera el ingreso, independientemente de si se cobra o no.

13.2 Ingresos por comisiones

Los ingresos por comisiones se reconocen en el momento en que se genera el ingreso, independientemente de si se cobra o no. Los ingresos por comisiones se reconocen en el momento en que se genera el ingreso, independientemente de si se cobra o no.

Los ingresos por comisiones se reconocen en el momento en que se genera el ingreso, independientemente de si se cobra o no. Los ingresos por comisiones se reconocen en el momento en que se genera el ingreso, independientemente de si se cobra o no.

Paneltec S.A.S.
Notas a los Estados Financieros Separados

19. Ingresos por intereses

Los ingresos por intereses se reconocen en el momento en que se genera el ingreso, independientemente de si se cobra o no. Los ingresos por intereses se reconocen en el momento en que se genera el ingreso, independientemente de si se cobra o no.

Los ingresos por intereses se reconocen en el momento en que se genera el ingreso, independientemente de si se cobra o no. Los ingresos por intereses se reconocen en el momento en que se genera el ingreso, independientemente de si se cobra o no.

Los ingresos por intereses se reconocen en el momento en que se genera el ingreso, independientemente de si se cobra o no. Los ingresos por intereses se reconocen en el momento en que se genera el ingreso, independientemente de si se cobra o no.

Los ingresos por intereses se reconocen en el momento en que se genera el ingreso, independientemente de si se cobra o no. Los ingresos por intereses se reconocen en el momento en que se genera el ingreso, independientemente de si se cobra o no.

20. Ingresos por comisiones

20.1 Ingresos por comisiones de corretaje

Los ingresos por comisiones de corretaje se reconocen en el momento en que se genera el ingreso, independientemente de si se cobra o no. Los ingresos por comisiones de corretaje se reconocen en el momento en que se genera el ingreso, independientemente de si se cobra o no.

Los ingresos por comisiones de corretaje se reconocen en el momento en que se genera el ingreso, independientemente de si se cobra o no. Los ingresos por comisiones de corretaje se reconocen en el momento en que se genera el ingreso, independientemente de si se cobra o no.

Los ingresos por comisiones de corretaje se reconocen en el momento en que se genera el ingreso, independientemente de si se cobra o no. Los ingresos por comisiones de corretaje se reconocen en el momento en que se genera el ingreso, independientemente de si se cobra o no.

20.2 Ingresos por comisiones de corretaje

Los ingresos por comisiones de corretaje se reconocen en el momento en que se genera el ingreso, independientemente de si se cobra o no. Los ingresos por comisiones de corretaje se reconocen en el momento en que se genera el ingreso, independientemente de si se cobra o no.

Los ingresos por comisiones de corretaje se reconocen en el momento en que se genera el ingreso, independientemente de si se cobra o no. Los ingresos por comisiones de corretaje se reconocen en el momento en que se genera el ingreso, independientemente de si se cobra o no.

Paneltec S.A.S.
Notas a los Estados Financieros Separados

19. Ingresos por intereses

Los ingresos por intereses se reconocen en el momento en que se genera el ingreso, independientemente de si se cobra o no. Los ingresos por intereses se reconocen en el momento en que se genera el ingreso, independientemente de si se cobra o no.

Los ingresos por intereses se reconocen en el momento en que se genera el ingreso, independientemente de si se cobra o no. Los ingresos por intereses se reconocen en el momento en que se genera el ingreso, independientemente de si se cobra o no.

Los ingresos por intereses se reconocen en el momento en que se genera el ingreso, independientemente de si se cobra o no. Los ingresos por intereses se reconocen en el momento en que se genera el ingreso, independientemente de si se cobra o no.

Los ingresos por intereses se reconocen en el momento en que se genera el ingreso, independientemente de si se cobra o no. Los ingresos por intereses se reconocen en el momento en que se genera el ingreso, independientemente de si se cobra o no.

20. Ingresos por comisiones

20.1 Ingresos por comisiones de corretaje

Los ingresos por comisiones de corretaje se reconocen en el momento en que se genera el ingreso, independientemente de si se cobra o no. Los ingresos por comisiones de corretaje se reconocen en el momento en que se genera el ingreso, independientemente de si se cobra o no.

Los ingresos por comisiones de corretaje se reconocen en el momento en que se genera el ingreso, independientemente de si se cobra o no. Los ingresos por comisiones de corretaje se reconocen en el momento en que se genera el ingreso, independientemente de si se cobra o no.

Los ingresos por comisiones de corretaje se reconocen en el momento en que se genera el ingreso, independientemente de si se cobra o no. Los ingresos por comisiones de corretaje se reconocen en el momento en que se genera el ingreso, independientemente de si se cobra o no.

20.2 Ingresos por comisiones de corretaje

Los ingresos por comisiones de corretaje se reconocen en el momento en que se genera el ingreso, independientemente de si se cobra o no. Los ingresos por comisiones de corretaje se reconocen en el momento en que se genera el ingreso, independientemente de si se cobra o no.

Los ingresos por comisiones de corretaje se reconocen en el momento en que se genera el ingreso, independientemente de si se cobra o no. Los ingresos por comisiones de corretaje se reconocen en el momento en que se genera el ingreso, independientemente de si se cobra o no.

Paneltec S.A.S.
Notas a los Estados Financieros Separados

12. Ingresos por intereses

Los ingresos por intereses se reconocen en el momento en que se genera el ingreso por intereses, independientemente de si se cobran o no. Los ingresos por intereses se reconocen en el momento en que se genera el ingreso por intereses, independientemente de si se cobran o no.

Los ingresos por intereses se reconocen en el momento en que se genera el ingreso por intereses, independientemente de si se cobran o no. Los ingresos por intereses se reconocen en el momento en que se genera el ingreso por intereses, independientemente de si se cobran o no.

Los ingresos por intereses se reconocen en el momento en que se genera el ingreso por intereses, independientemente de si se cobran o no. Los ingresos por intereses se reconocen en el momento en que se genera el ingreso por intereses, independientemente de si se cobran o no.

Los ingresos por intereses se reconocen en el momento en que se genera el ingreso por intereses, independientemente de si se cobran o no. Los ingresos por intereses se reconocen en el momento en que se genera el ingreso por intereses, independientemente de si se cobran o no.

13. Ingresos por comisiones

13.1 Ingresos por comisiones

Los ingresos por comisiones se reconocen en el momento en que se genera el ingreso por comisiones, independientemente de si se cobran o no. Los ingresos por comisiones se reconocen en el momento en que se genera el ingreso por comisiones, independientemente de si se cobran o no.

Los ingresos por comisiones se reconocen en el momento en que se genera el ingreso por comisiones, independientemente de si se cobran o no. Los ingresos por comisiones se reconocen en el momento en que se genera el ingreso por comisiones, independientemente de si se cobran o no.

Los ingresos por comisiones se reconocen en el momento en que se genera el ingreso por comisiones, independientemente de si se cobran o no. Los ingresos por comisiones se reconocen en el momento en que se genera el ingreso por comisiones, independientemente de si se cobran o no.

13.2 Ingresos por comisiones

Los ingresos por comisiones se reconocen en el momento en que se genera el ingreso por comisiones, independientemente de si se cobran o no. Los ingresos por comisiones se reconocen en el momento en que se genera el ingreso por comisiones, independientemente de si se cobran o no.

Los ingresos por comisiones se reconocen en el momento en que se genera el ingreso por comisiones, independientemente de si se cobran o no. Los ingresos por comisiones se reconocen en el momento en que se genera el ingreso por comisiones, independientemente de si se cobran o no.

Paneltec S.A.S.
Notas a los Estados Financieros Separados

19. Ingresos por intereses

Los ingresos por intereses se reconocen en el momento en que se genera el ingreso, independientemente de si se cobra o no. Los ingresos por intereses se reconocen en el momento en que se genera el ingreso, independientemente de si se cobra o no.

Los ingresos por intereses se reconocen en el momento en que se genera el ingreso, independientemente de si se cobra o no. Los ingresos por intereses se reconocen en el momento en que se genera el ingreso, independientemente de si se cobra o no.

Los ingresos por intereses se reconocen en el momento en que se genera el ingreso, independientemente de si se cobra o no. Los ingresos por intereses se reconocen en el momento en que se genera el ingreso, independientemente de si se cobra o no.

Los ingresos por intereses se reconocen en el momento en que se genera el ingreso, independientemente de si se cobra o no. Los ingresos por intereses se reconocen en el momento en que se genera el ingreso, independientemente de si se cobra o no.

20. Ingresos por comisiones

20.1 Ingresos por comisiones de corretaje

Los ingresos por comisiones de corretaje se reconocen en el momento en que se genera el ingreso, independientemente de si se cobra o no. Los ingresos por comisiones de corretaje se reconocen en el momento en que se genera el ingreso, independientemente de si se cobra o no.

Los ingresos por comisiones de corretaje se reconocen en el momento en que se genera el ingreso, independientemente de si se cobra o no. Los ingresos por comisiones de corretaje se reconocen en el momento en que se genera el ingreso, independientemente de si se cobra o no.

Los ingresos por comisiones de corretaje se reconocen en el momento en que se genera el ingreso, independientemente de si se cobra o no. Los ingresos por comisiones de corretaje se reconocen en el momento en que se genera el ingreso, independientemente de si se cobra o no.

20.2 Ingresos por comisiones de corretaje

Los ingresos por comisiones de corretaje se reconocen en el momento en que se genera el ingreso, independientemente de si se cobra o no. Los ingresos por comisiones de corretaje se reconocen en el momento en que se genera el ingreso, independientemente de si se cobra o no.

Los ingresos por comisiones de corretaje se reconocen en el momento en que se genera el ingreso, independientemente de si se cobra o no. Los ingresos por comisiones de corretaje se reconocen en el momento en que se genera el ingreso, independientemente de si se cobra o no.

Paneltec S.A.S.
Notas a los Estados Financieros Separados

19. Ingresos por intereses

Los ingresos por intereses se reconocen en el momento en que se genera el ingreso, independientemente de si se cobra o no. Los ingresos por intereses se reconocen en el momento en que se genera el ingreso, independientemente de si se cobra o no.

Los ingresos por intereses se reconocen en el momento en que se genera el ingreso, independientemente de si se cobra o no. Los ingresos por intereses se reconocen en el momento en que se genera el ingreso, independientemente de si se cobra o no.

Los ingresos por intereses se reconocen en el momento en que se genera el ingreso, independientemente de si se cobra o no. Los ingresos por intereses se reconocen en el momento en que se genera el ingreso, independientemente de si se cobra o no.

Los ingresos por intereses se reconocen en el momento en que se genera el ingreso, independientemente de si se cobra o no. Los ingresos por intereses se reconocen en el momento en que se genera el ingreso, independientemente de si se cobra o no.

20. Ingresos por comisiones

20.1 Ingresos por comisiones de corretaje

Los ingresos por comisiones de corretaje se reconocen en el momento en que se genera el ingreso, independientemente de si se cobra o no. Los ingresos por comisiones de corretaje se reconocen en el momento en que se genera el ingreso, independientemente de si se cobra o no.

Los ingresos por comisiones de corretaje se reconocen en el momento en que se genera el ingreso, independientemente de si se cobra o no. Los ingresos por comisiones de corretaje se reconocen en el momento en que se genera el ingreso, independientemente de si se cobra o no.

Los ingresos por comisiones de corretaje se reconocen en el momento en que se genera el ingreso, independientemente de si se cobra o no. Los ingresos por comisiones de corretaje se reconocen en el momento en que se genera el ingreso, independientemente de si se cobra o no.

20.2 Ingresos por comisiones de corretaje

Los ingresos por comisiones de corretaje se reconocen en el momento en que se genera el ingreso, independientemente de si se cobra o no. Los ingresos por comisiones de corretaje se reconocen en el momento en que se genera el ingreso, independientemente de si se cobra o no.

Los ingresos por comisiones de corretaje se reconocen en el momento en que se genera el ingreso, independientemente de si se cobra o no. Los ingresos por comisiones de corretaje se reconocen en el momento en que se genera el ingreso, independientemente de si se cobra o no.

Paneltec S.A.S.
Notas a los Estados Financieros Separados

19. Ingresos por intereses

Los ingresos por intereses se reconocen en el momento en que se genera el ingreso, independientemente de si se cobra o no. Los ingresos por intereses se reconocen en el momento en que se genera el ingreso, independientemente de si se cobra o no.

Los ingresos por intereses se reconocen en el momento en que se genera el ingreso, independientemente de si se cobra o no. Los ingresos por intereses se reconocen en el momento en que se genera el ingreso, independientemente de si se cobra o no.

Los ingresos por intereses se reconocen en el momento en que se genera el ingreso, independientemente de si se cobra o no. Los ingresos por intereses se reconocen en el momento en que se genera el ingreso, independientemente de si se cobra o no.

Los ingresos por intereses se reconocen en el momento en que se genera el ingreso, independientemente de si se cobra o no. Los ingresos por intereses se reconocen en el momento en que se genera el ingreso, independientemente de si se cobra o no.

20. Ingresos por comisiones

20.1 Ingresos por comisiones de corretaje

Los ingresos por comisiones de corretaje se reconocen en el momento en que se genera el ingreso, independientemente de si se cobra o no. Los ingresos por comisiones de corretaje se reconocen en el momento en que se genera el ingreso, independientemente de si se cobra o no.

Los ingresos por comisiones de corretaje se reconocen en el momento en que se genera el ingreso, independientemente de si se cobra o no. Los ingresos por comisiones de corretaje se reconocen en el momento en que se genera el ingreso, independientemente de si se cobra o no.

Los ingresos por comisiones de corretaje se reconocen en el momento en que se genera el ingreso, independientemente de si se cobra o no. Los ingresos por comisiones de corretaje se reconocen en el momento en que se genera el ingreso, independientemente de si se cobra o no.

20.2 Ingresos por comisiones de corretaje

Los ingresos por comisiones de corretaje se reconocen en el momento en que se genera el ingreso, independientemente de si se cobra o no. Los ingresos por comisiones de corretaje se reconocen en el momento en que se genera el ingreso, independientemente de si se cobra o no.

Los ingresos por comisiones de corretaje se reconocen en el momento en que se genera el ingreso, independientemente de si se cobra o no. Los ingresos por comisiones de corretaje se reconocen en el momento en que se genera el ingreso, independientemente de si se cobra o no.

Paneltec S.A.S.
Notas a los Estados Financieros Separados

19. Ingresos por intereses

Los ingresos por intereses se reconocen en el momento en que se genera el ingreso, independientemente de si se cobra o no. Los ingresos por intereses se reconocen en el momento en que se genera el ingreso, independientemente de si se cobra o no.

Los ingresos por intereses se reconocen en el momento en que se genera el ingreso, independientemente de si se cobra o no. Los ingresos por intereses se reconocen en el momento en que se genera el ingreso, independientemente de si se cobra o no.

Los ingresos por intereses se reconocen en el momento en que se genera el ingreso, independientemente de si se cobra o no. Los ingresos por intereses se reconocen en el momento en que se genera el ingreso, independientemente de si se cobra o no.

Los ingresos por intereses se reconocen en el momento en que se genera el ingreso, independientemente de si se cobra o no. Los ingresos por intereses se reconocen en el momento en que se genera el ingreso, independientemente de si se cobra o no.

20. Ingresos por comisiones

20.1 Ingresos por comisiones de corretaje

Los ingresos por comisiones de corretaje se reconocen en el momento en que se genera el ingreso, independientemente de si se cobra o no. Los ingresos por comisiones de corretaje se reconocen en el momento en que se genera el ingreso, independientemente de si se cobra o no.

Los ingresos por comisiones de corretaje se reconocen en el momento en que se genera el ingreso, independientemente de si se cobra o no. Los ingresos por comisiones de corretaje se reconocen en el momento en que se genera el ingreso, independientemente de si se cobra o no.

Los ingresos por comisiones de corretaje se reconocen en el momento en que se genera el ingreso, independientemente de si se cobra o no. Los ingresos por comisiones de corretaje se reconocen en el momento en que se genera el ingreso, independientemente de si se cobra o no.

20.2 Ingresos por comisiones de corretaje

Los ingresos por comisiones de corretaje se reconocen en el momento en que se genera el ingreso, independientemente de si se cobra o no. Los ingresos por comisiones de corretaje se reconocen en el momento en que se genera el ingreso, independientemente de si se cobra o no.

Los ingresos por comisiones de corretaje se reconocen en el momento en que se genera el ingreso, independientemente de si se cobra o no. Los ingresos por comisiones de corretaje se reconocen en el momento en que se genera el ingreso, independientemente de si se cobra o no.

Paneltec S.A.S.
Notas a los Estados Financieros Separados

19. Ingresos por intereses

Los ingresos por intereses se reconocen en el momento en que se genera el ingreso, independientemente de si se cobra o no. Los ingresos por intereses se reconocen en el momento en que se genera el ingreso, independientemente de si se cobra o no.

Los ingresos por intereses se reconocen en el momento en que se genera el ingreso, independientemente de si se cobra o no. Los ingresos por intereses se reconocen en el momento en que se genera el ingreso, independientemente de si se cobra o no.

Los ingresos por intereses se reconocen en el momento en que se genera el ingreso, independientemente de si se cobra o no. Los ingresos por intereses se reconocen en el momento en que se genera el ingreso, independientemente de si se cobra o no.

Los ingresos por intereses se reconocen en el momento en que se genera el ingreso, independientemente de si se cobra o no. Los ingresos por intereses se reconocen en el momento en que se genera el ingreso, independientemente de si se cobra o no.

20. Ingresos por comisiones

20.1 Ingresos por comisiones de corretaje

Los ingresos por comisiones de corretaje se reconocen en el momento en que se genera el ingreso, independientemente de si se cobra o no. Los ingresos por comisiones de corretaje se reconocen en el momento en que se genera el ingreso, independientemente de si se cobra o no.

Los ingresos por comisiones de corretaje se reconocen en el momento en que se genera el ingreso, independientemente de si se cobra o no. Los ingresos por comisiones de corretaje se reconocen en el momento en que se genera el ingreso, independientemente de si se cobra o no.

Los ingresos por comisiones de corretaje se reconocen en el momento en que se genera el ingreso, independientemente de si se cobra o no. Los ingresos por comisiones de corretaje se reconocen en el momento en que se genera el ingreso, independientemente de si se cobra o no.

20.2 Ingresos por comisiones de corretaje

Los ingresos por comisiones de corretaje se reconocen en el momento en que se genera el ingreso, independientemente de si se cobra o no. Los ingresos por comisiones de corretaje se reconocen en el momento en que se genera el ingreso, independientemente de si se cobra o no.

Los ingresos por comisiones de corretaje se reconocen en el momento en que se genera el ingreso, independientemente de si se cobra o no. Los ingresos por comisiones de corretaje se reconocen en el momento en que se genera el ingreso, independientemente de si se cobra o no.

Paneltec S.A.S.
Notas a los Estados Financieros Separados

12. Ingresos por intereses

Los ingresos por intereses se reconocen en el momento en que se genera el ingreso, independientemente de si se cobra o no. Los ingresos por intereses se reconocen en el momento en que se genera el ingreso, independientemente de si se cobra o no.

Los ingresos por intereses se reconocen en el momento en que se genera el ingreso, independientemente de si se cobra o no. Los ingresos por intereses se reconocen en el momento en que se genera el ingreso, independientemente de si se cobra o no.

Los ingresos por intereses se reconocen en el momento en que se genera el ingreso, independientemente de si se cobra o no. Los ingresos por intereses se reconocen en el momento en que se genera el ingreso, independientemente de si se cobra o no.

Los ingresos por intereses se reconocen en el momento en que se genera el ingreso, independientemente de si se cobra o no. Los ingresos por intereses se reconocen en el momento en que se genera el ingreso, independientemente de si se cobra o no.

13. Ingresos por comisiones

13.1. Ingresos por comisiones de corretaje

Los ingresos por comisiones de corretaje se reconocen en el momento en que se genera el ingreso, independientemente de si se cobra o no. Los ingresos por comisiones de corretaje se reconocen en el momento en que se genera el ingreso, independientemente de si se cobra o no.

Los ingresos por comisiones de corretaje se reconocen en el momento en que se genera el ingreso, independientemente de si se cobra o no. Los ingresos por comisiones de corretaje se reconocen en el momento en que se genera el ingreso, independientemente de si se cobra o no.

Los ingresos por comisiones de corretaje se reconocen en el momento en que se genera el ingreso, independientemente de si se cobra o no. Los ingresos por comisiones de corretaje se reconocen en el momento en que se genera el ingreso, independientemente de si se cobra o no.

13.2. Ingresos por comisiones de corretaje

Los ingresos por comisiones de corretaje se reconocen en el momento en que se genera el ingreso, independientemente de si se cobra o no. Los ingresos por comisiones de corretaje se reconocen en el momento en que se genera el ingreso, independientemente de si se cobra o no.

Los ingresos por comisiones de corretaje se reconocen en el momento en que se genera el ingreso, independientemente de si se cobra o no. Los ingresos por comisiones de corretaje se reconocen en el momento en que se genera el ingreso, independientemente de si se cobra o no.

Paneltec S.A.S.
Notas a los Estados Financieros Separados

19. Ingresos por intereses

Los ingresos por intereses se reconocen en el momento en que se genera el ingreso por intereses, independientemente de si se cobra o no. Los ingresos por intereses se reconocen en el momento en que se genera el ingreso por intereses, independientemente de si se cobra o no.

Los ingresos por intereses se reconocen en el momento en que se genera el ingreso por intereses, independientemente de si se cobra o no. Los ingresos por intereses se reconocen en el momento en que se genera el ingreso por intereses, independientemente de si se cobra o no.

Los ingresos por intereses se reconocen en el momento en que se genera el ingreso por intereses, independientemente de si se cobra o no. Los ingresos por intereses se reconocen en el momento en que se genera el ingreso por intereses, independientemente de si se cobra o no.

Los ingresos por intereses se reconocen en el momento en que se genera el ingreso por intereses, independientemente de si se cobra o no. Los ingresos por intereses se reconocen en el momento en que se genera el ingreso por intereses, independientemente de si se cobra o no.

20. Ingresos por comisiones

20.1 Ingresos por comisiones de corretaje

Los ingresos por comisiones de corretaje se reconocen en el momento en que se genera el ingreso por comisiones de corretaje, independientemente de si se cobra o no.

Los ingresos por comisiones de corretaje se reconocen en el momento en que se genera el ingreso por comisiones de corretaje, independientemente de si se cobra o no. Los ingresos por comisiones de corretaje se reconocen en el momento en que se genera el ingreso por comisiones de corretaje, independientemente de si se cobra o no.

Los ingresos por comisiones de corretaje se reconocen en el momento en que se genera el ingreso por comisiones de corretaje, independientemente de si se cobra o no. Los ingresos por comisiones de corretaje se reconocen en el momento en que se genera el ingreso por comisiones de corretaje, independientemente de si se cobra o no.

20.2 Ingresos por comisiones de corretaje

Los ingresos por comisiones de corretaje se reconocen en el momento en que se genera el ingreso por comisiones de corretaje, independientemente de si se cobra o no. Los ingresos por comisiones de corretaje se reconocen en el momento en que se genera el ingreso por comisiones de corretaje, independientemente de si se cobra o no.

Paneltec S.A.S.
Notas a los Estados Financieros Separados

12. Ingresos por intereses

Los ingresos por intereses se reconocen en el momento en que se genera el ingreso, independientemente de si se cobra o no. Los ingresos por intereses se reconocen en el momento en que se genera el ingreso, independientemente de si se cobra o no.

Los ingresos por intereses se reconocen en el momento en que se genera el ingreso, independientemente de si se cobra o no. Los ingresos por intereses se reconocen en el momento en que se genera el ingreso, independientemente de si se cobra o no.

Los ingresos por intereses se reconocen en el momento en que se genera el ingreso, independientemente de si se cobra o no. Los ingresos por intereses se reconocen en el momento en que se genera el ingreso, independientemente de si se cobra o no.

Los ingresos por intereses se reconocen en el momento en que se genera el ingreso, independientemente de si se cobra o no. Los ingresos por intereses se reconocen en el momento en que se genera el ingreso, independientemente de si se cobra o no.

13. Ingresos por comisiones

13.1. Ingresos por comisiones de corretaje

Los ingresos por comisiones de corretaje se reconocen en el momento en que se genera el ingreso, independientemente de si se cobra o no. Los ingresos por comisiones de corretaje se reconocen en el momento en que se genera el ingreso, independientemente de si se cobra o no.

Los ingresos por comisiones de corretaje se reconocen en el momento en que se genera el ingreso, independientemente de si se cobra o no. Los ingresos por comisiones de corretaje se reconocen en el momento en que se genera el ingreso, independientemente de si se cobra o no.

Los ingresos por comisiones de corretaje se reconocen en el momento en que se genera el ingreso, independientemente de si se cobra o no. Los ingresos por comisiones de corretaje se reconocen en el momento en que se genera el ingreso, independientemente de si se cobra o no.

13.2. Ingresos por comisiones de corretaje

Los ingresos por comisiones de corretaje se reconocen en el momento en que se genera el ingreso, independientemente de si se cobra o no. Los ingresos por comisiones de corretaje se reconocen en el momento en que se genera el ingreso, independientemente de si se cobra o no.

Los ingresos por comisiones de corretaje se reconocen en el momento en que se genera el ingreso, independientemente de si se cobra o no. Los ingresos por comisiones de corretaje se reconocen en el momento en que se genera el ingreso, independientemente de si se cobra o no.

Paneltec S.A.S.
Notas a los Estados Financieros Separados

19. Ingresos por intereses

Los ingresos por intereses se reconocen en el momento en que se genera el ingreso, independientemente de si se cobra o no. Los ingresos por intereses se reconocen en el momento en que se genera el ingreso, independientemente de si se cobra o no.

Los ingresos por intereses se reconocen en el momento en que se genera el ingreso, independientemente de si se cobra o no. Los ingresos por intereses se reconocen en el momento en que se genera el ingreso, independientemente de si se cobra o no.

Los ingresos por intereses se reconocen en el momento en que se genera el ingreso, independientemente de si se cobra o no. Los ingresos por intereses se reconocen en el momento en que se genera el ingreso, independientemente de si se cobra o no.

Los ingresos por intereses se reconocen en el momento en que se genera el ingreso, independientemente de si se cobra o no. Los ingresos por intereses se reconocen en el momento en que se genera el ingreso, independientemente de si se cobra o no.

20. Ingresos por comisiones

20.1 Ingresos por comisiones de corretaje

Los ingresos por comisiones de corretaje se reconocen en el momento en que se genera el ingreso, independientemente de si se cobra o no. Los ingresos por comisiones de corretaje se reconocen en el momento en que se genera el ingreso, independientemente de si se cobra o no.

Los ingresos por comisiones de corretaje se reconocen en el momento en que se genera el ingreso, independientemente de si se cobra o no. Los ingresos por comisiones de corretaje se reconocen en el momento en que se genera el ingreso, independientemente de si se cobra o no.

Los ingresos por comisiones de corretaje se reconocen en el momento en que se genera el ingreso, independientemente de si se cobra o no. Los ingresos por comisiones de corretaje se reconocen en el momento en que se genera el ingreso, independientemente de si se cobra o no.

20.2 Ingresos por comisiones de corretaje

Los ingresos por comisiones de corretaje se reconocen en el momento en que se genera el ingreso, independientemente de si se cobra o no. Los ingresos por comisiones de corretaje se reconocen en el momento en que se genera el ingreso, independientemente de si se cobra o no.

Los ingresos por comisiones de corretaje se reconocen en el momento en que se genera el ingreso, independientemente de si se cobra o no. Los ingresos por comisiones de corretaje se reconocen en el momento en que se genera el ingreso, independientemente de si se cobra o no.

Paneltec S.A.S.
Notas a los Estados Financieros Separados

19. Ingresos por intereses

Los ingresos por intereses se reconocen en el momento en que se genera el ingreso, independientemente de si se cobra o no. Los ingresos por intereses se reconocen en el momento en que se genera el ingreso, independientemente de si se cobra o no.

Los ingresos por intereses se reconocen en el momento en que se genera el ingreso, independientemente de si se cobra o no. Los ingresos por intereses se reconocen en el momento en que se genera el ingreso, independientemente de si se cobra o no.

Los ingresos por intereses se reconocen en el momento en que se genera el ingreso, independientemente de si se cobra o no. Los ingresos por intereses se reconocen en el momento en que se genera el ingreso, independientemente de si se cobra o no.

Los ingresos por intereses se reconocen en el momento en que se genera el ingreso, independientemente de si se cobra o no. Los ingresos por intereses se reconocen en el momento en que se genera el ingreso, independientemente de si se cobra o no.

20. Ingresos por comisiones

20.1 Ingresos por comisiones de corretaje

Los ingresos por comisiones de corretaje se reconocen en el momento en que se genera el ingreso, independientemente de si se cobra o no. Los ingresos por comisiones de corretaje se reconocen en el momento en que se genera el ingreso, independientemente de si se cobra o no.

Los ingresos por comisiones de corretaje se reconocen en el momento en que se genera el ingreso, independientemente de si se cobra o no. Los ingresos por comisiones de corretaje se reconocen en el momento en que se genera el ingreso, independientemente de si se cobra o no.

Los ingresos por comisiones de corretaje se reconocen en el momento en que se genera el ingreso, independientemente de si se cobra o no. Los ingresos por comisiones de corretaje se reconocen en el momento en que se genera el ingreso, independientemente de si se cobra o no.

20.2 Ingresos por comisiones de corretaje

Los ingresos por comisiones de corretaje se reconocen en el momento en que se genera el ingreso, independientemente de si se cobra o no. Los ingresos por comisiones de corretaje se reconocen en el momento en que se genera el ingreso, independientemente de si se cobra o no.

Los ingresos por comisiones de corretaje se reconocen en el momento en que se genera el ingreso, independientemente de si se cobra o no. Los ingresos por comisiones de corretaje se reconocen en el momento en que se genera el ingreso, independientemente de si se cobra o no.

Paneltec S.A.S.
Notas a los Estados Financieros Separados

12. Ingresos por intereses

Los ingresos por intereses se reconocen en el momento en que se genera el ingreso, independientemente de si se cobra o no. Los ingresos por intereses se reconocen en el momento en que se genera el ingreso, independientemente de si se cobra o no.

Los ingresos por intereses se reconocen en el momento en que se genera el ingreso, independientemente de si se cobra o no. Los ingresos por intereses se reconocen en el momento en que se genera el ingreso, independientemente de si se cobra o no.

Los ingresos por intereses se reconocen en el momento en que se genera el ingreso, independientemente de si se cobra o no. Los ingresos por intereses se reconocen en el momento en que se genera el ingreso, independientemente de si se cobra o no.

Los ingresos por intereses se reconocen en el momento en que se genera el ingreso, independientemente de si se cobra o no. Los ingresos por intereses se reconocen en el momento en que se genera el ingreso, independientemente de si se cobra o no.

13. Ingresos por comisiones

13.1 Ingresos por comisiones de corretaje

Los ingresos por comisiones de corretaje se reconocen en el momento en que se genera el ingreso, independientemente de si se cobra o no. Los ingresos por comisiones de corretaje se reconocen en el momento en que se genera el ingreso, independientemente de si se cobra o no.

Los ingresos por comisiones de corretaje se reconocen en el momento en que se genera el ingreso, independientemente de si se cobra o no. Los ingresos por comisiones de corretaje se reconocen en el momento en que se genera el ingreso, independientemente de si se cobra o no.

Los ingresos por comisiones de corretaje se reconocen en el momento en que se genera el ingreso, independientemente de si se cobra o no. Los ingresos por comisiones de corretaje se reconocen en el momento en que se genera el ingreso, independientemente de si se cobra o no.

13.2 Ingresos por comisiones de corretaje

Los ingresos por comisiones de corretaje se reconocen en el momento en que se genera el ingreso, independientemente de si se cobra o no. Los ingresos por comisiones de corretaje se reconocen en el momento en que se genera el ingreso, independientemente de si se cobra o no.

Los ingresos por comisiones de corretaje se reconocen en el momento en que se genera el ingreso, independientemente de si se cobra o no. Los ingresos por comisiones de corretaje se reconocen en el momento en que se genera el ingreso, independientemente de si se cobra o no.

Paneltec S.A.S.
Notas a los Estados Financieros Separados

12. Ingresos por intereses

Los ingresos por intereses se reconocen en el momento en que se genera el ingreso, independientemente de si se cobra o no. Los ingresos por intereses se reconocen en el momento en que se genera el ingreso, independientemente de si se cobra o no.

Los ingresos por intereses se reconocen en el momento en que se genera el ingreso, independientemente de si se cobra o no. Los ingresos por intereses se reconocen en el momento en que se genera el ingreso, independientemente de si se cobra o no.

Los ingresos por intereses se reconocen en el momento en que se genera el ingreso, independientemente de si se cobra o no. Los ingresos por intereses se reconocen en el momento en que se genera el ingreso, independientemente de si se cobra o no.

Los ingresos por intereses se reconocen en el momento en que se genera el ingreso, independientemente de si se cobra o no. Los ingresos por intereses se reconocen en el momento en que se genera el ingreso, independientemente de si se cobra o no.

13. Ingresos por comisiones

13.1. Ingresos por comisiones de corretaje

Los ingresos por comisiones de corretaje se reconocen en el momento en que se genera el ingreso, independientemente de si se cobra o no. Los ingresos por comisiones de corretaje se reconocen en el momento en que se genera el ingreso, independientemente de si se cobra o no.

Los ingresos por comisiones de corretaje se reconocen en el momento en que se genera el ingreso, independientemente de si se cobra o no. Los ingresos por comisiones de corretaje se reconocen en el momento en que se genera el ingreso, independientemente de si se cobra o no.

Los ingresos por comisiones de corretaje se reconocen en el momento en que se genera el ingreso, independientemente de si se cobra o no. Los ingresos por comisiones de corretaje se reconocen en el momento en que se genera el ingreso, independientemente de si se cobra o no.

13.2. Ingresos por comisiones de corretaje

Los ingresos por comisiones de corretaje se reconocen en el momento en que se genera el ingreso, independientemente de si se cobra o no. Los ingresos por comisiones de corretaje se reconocen en el momento en que se genera el ingreso, independientemente de si se cobra o no.

Los ingresos por comisiones de corretaje se reconocen en el momento en que se genera el ingreso, independientemente de si se cobra o no. Los ingresos por comisiones de corretaje se reconocen en el momento en que se genera el ingreso, independientemente de si se cobra o no.

Paneltec S.A.S.
Notas a los Estados Financieros Separados

19. Ingresos por intereses

Los ingresos por intereses se reconocen en el momento en que se genera el ingreso por intereses, independientemente de si se cobran o no. Los ingresos por intereses se reconocen en el momento en que se genera el ingreso por intereses, independientemente de si se cobran o no.

Los ingresos por intereses se reconocen en el momento en que se genera el ingreso por intereses, independientemente de si se cobran o no. Los ingresos por intereses se reconocen en el momento en que se genera el ingreso por intereses, independientemente de si se cobran o no.

Los ingresos por intereses se reconocen en el momento en que se genera el ingreso por intereses, independientemente de si se cobran o no. Los ingresos por intereses se reconocen en el momento en que se genera el ingreso por intereses, independientemente de si se cobran o no.

Los ingresos por intereses se reconocen en el momento en que se genera el ingreso por intereses, independientemente de si se cobran o no. Los ingresos por intereses se reconocen en el momento en que se genera el ingreso por intereses, independientemente de si se cobran o no.

20. Ingresos por comisiones

20.1 Ingresos por comisiones

Los ingresos por comisiones se reconocen en el momento en que se genera el ingreso por comisiones, independientemente de si se cobran o no. Los ingresos por comisiones se reconocen en el momento en que se genera el ingreso por comisiones, independientemente de si se cobran o no.

Los ingresos por comisiones se reconocen en el momento en que se genera el ingreso por comisiones, independientemente de si se cobran o no. Los ingresos por comisiones se reconocen en el momento en que se genera el ingreso por comisiones, independientemente de si se cobran o no.

Los ingresos por comisiones se reconocen en el momento en que se genera el ingreso por comisiones, independientemente de si se cobran o no. Los ingresos por comisiones se reconocen en el momento en que se genera el ingreso por comisiones, independientemente de si se cobran o no.

20.2 Ingresos por comisiones

Los ingresos por comisiones se reconocen en el momento en que se genera el ingreso por comisiones, independientemente de si se cobran o no. Los ingresos por comisiones se reconocen en el momento en que se genera el ingreso por comisiones, independientemente de si se cobran o no.

Los ingresos por comisiones se reconocen en el momento en que se genera el ingreso por comisiones, independientemente de si se cobran o no. Los ingresos por comisiones se reconocen en el momento en que se genera el ingreso por comisiones, independientemente de si se cobran o no.

Paneltec S.A.S.
Notas a los Estados Financieros Separados

12. Ingresos por intereses

Los ingresos por intereses se reconocen en el momento en que se genera el ingreso, independientemente de si se cobra o no. Los ingresos por intereses se reconocen en el momento en que se genera el ingreso, independientemente de si se cobra o no.

Los ingresos por intereses se reconocen en el momento en que se genera el ingreso, independientemente de si se cobra o no. Los ingresos por intereses se reconocen en el momento en que se genera el ingreso, independientemente de si se cobra o no.

Los ingresos por intereses se reconocen en el momento en que se genera el ingreso, independientemente de si se cobra o no. Los ingresos por intereses se reconocen en el momento en que se genera el ingreso, independientemente de si se cobra o no.

Los ingresos por intereses se reconocen en el momento en que se genera el ingreso, independientemente de si se cobra o no. Los ingresos por intereses se reconocen en el momento en que se genera el ingreso, independientemente de si se cobra o no.

13. Ingresos por comisiones

13.1 Ingresos por comisiones de corretaje

Los ingresos por comisiones de corretaje se reconocen en el momento en que se genera el ingreso, independientemente de si se cobra o no. Los ingresos por comisiones de corretaje se reconocen en el momento en que se genera el ingreso, independientemente de si se cobra o no.

Los ingresos por comisiones de corretaje se reconocen en el momento en que se genera el ingreso, independientemente de si se cobra o no. Los ingresos por comisiones de corretaje se reconocen en el momento en que se genera el ingreso, independientemente de si se cobra o no.

Los ingresos por comisiones de corretaje se reconocen en el momento en que se genera el ingreso, independientemente de si se cobra o no. Los ingresos por comisiones de corretaje se reconocen en el momento en que se genera el ingreso, independientemente de si se cobra o no.

13.2 Ingresos por comisiones de corretaje

Los ingresos por comisiones de corretaje se reconocen en el momento en que se genera el ingreso, independientemente de si se cobra o no. Los ingresos por comisiones de corretaje se reconocen en el momento en que se genera el ingreso, independientemente de si se cobra o no.

Paneltec S.A.S.
Notas a los Estados Financieros Separados

12. Ingresos por intereses

Los ingresos por intereses se reconocen en el momento en que se genera el ingreso, independientemente de si se cobra o no. Los ingresos por intereses se reconocen en el momento en que se genera el ingreso, independientemente de si se cobra o no.

Los ingresos por intereses se reconocen en el momento en que se genera el ingreso, independientemente de si se cobra o no. Los ingresos por intereses se reconocen en el momento en que se genera el ingreso, independientemente de si se cobra o no.

Los ingresos por intereses se reconocen en el momento en que se genera el ingreso, independientemente de si se cobra o no. Los ingresos por intereses se reconocen en el momento en que se genera el ingreso, independientemente de si se cobra o no.

Los ingresos por intereses se reconocen en el momento en que se genera el ingreso, independientemente de si se cobra o no. Los ingresos por intereses se reconocen en el momento en que se genera el ingreso, independientemente de si se cobra o no.

13. Ingresos por comisiones

13.1. Ingresos por comisiones de corretaje

Los ingresos por comisiones de corretaje se reconocen en el momento en que se genera el ingreso, independientemente de si se cobra o no. Los ingresos por comisiones de corretaje se reconocen en el momento en que se genera el ingreso, independientemente de si se cobra o no.

Los ingresos por comisiones de corretaje se reconocen en el momento en que se genera el ingreso, independientemente de si se cobra o no. Los ingresos por comisiones de corretaje se reconocen en el momento en que se genera el ingreso, independientemente de si se cobra o no.

Los ingresos por comisiones de corretaje se reconocen en el momento en que se genera el ingreso, independientemente de si se cobra o no. Los ingresos por comisiones de corretaje se reconocen en el momento en que se genera el ingreso, independientemente de si se cobra o no.

13.2. Ingresos por comisiones de corretaje

Los ingresos por comisiones de corretaje se reconocen en el momento en que se genera el ingreso, independientemente de si se cobra o no. Los ingresos por comisiones de corretaje se reconocen en el momento en que se genera el ingreso, independientemente de si se cobra o no.

Los ingresos por comisiones de corretaje se reconocen en el momento en que se genera el ingreso, independientemente de si se cobra o no. Los ingresos por comisiones de corretaje se reconocen en el momento en que se genera el ingreso, independientemente de si se cobra o no.

Paneltec S.A.S.
Notas a los Estados Financieros Separados

19. Ingresos por intereses

Los ingresos por intereses se reconocen en el momento en que se genera el ingreso, independientemente de si se cobra o no. Los ingresos por intereses se reconocen en el momento en que se genera el ingreso, independientemente de si se cobra o no.

Los ingresos por intereses se reconocen en el momento en que se genera el ingreso, independientemente de si se cobra o no. Los ingresos por intereses se reconocen en el momento en que se genera el ingreso, independientemente de si se cobra o no.

Los ingresos por intereses se reconocen en el momento en que se genera el ingreso, independientemente de si se cobra o no. Los ingresos por intereses se reconocen en el momento en que se genera el ingreso, independientemente de si se cobra o no.

Los ingresos por intereses se reconocen en el momento en que se genera el ingreso, independientemente de si se cobra o no. Los ingresos por intereses se reconocen en el momento en que se genera el ingreso, independientemente de si se cobra o no.

20. Ingresos por comisiones

20.1 Ingresos por comisiones de corretaje

Los ingresos por comisiones de corretaje se reconocen en el momento en que se genera el ingreso, independientemente de si se cobra o no. Los ingresos por comisiones de corretaje se reconocen en el momento en que se genera el ingreso, independientemente de si se cobra o no.

Los ingresos por comisiones de corretaje se reconocen en el momento en que se genera el ingreso, independientemente de si se cobra o no. Los ingresos por comisiones de corretaje se reconocen en el momento en que se genera el ingreso, independientemente de si se cobra o no.

Los ingresos por comisiones de corretaje se reconocen en el momento en que se genera el ingreso, independientemente de si se cobra o no. Los ingresos por comisiones de corretaje se reconocen en el momento en que se genera el ingreso, independientemente de si se cobra o no.

20.2 Ingresos por comisiones de corretaje

Los ingresos por comisiones de corretaje se reconocen en el momento en que se genera el ingreso, independientemente de si se cobra o no. Los ingresos por comisiones de corretaje se reconocen en el momento en que se genera el ingreso, independientemente de si se cobra o no.

Los ingresos por comisiones de corretaje se reconocen en el momento en que se genera el ingreso, independientemente de si se cobra o no. Los ingresos por comisiones de corretaje se reconocen en el momento en que se genera el ingreso, independientemente de si se cobra o no.

Paneltec S.A.S.
Notas a los Estados Financieros Separados

19. Ingresos por intereses

Los ingresos por intereses se reconocen en el momento en que se genera el ingreso por intereses, independientemente de si se cobran o no. Los ingresos por intereses se reconocen en el momento en que se genera el ingreso por intereses, independientemente de si se cobran o no.

Los ingresos por intereses se reconocen en el momento en que se genera el ingreso por intereses, independientemente de si se cobran o no. Los ingresos por intereses se reconocen en el momento en que se genera el ingreso por intereses, independientemente de si se cobran o no.

Los ingresos por intereses se reconocen en el momento en que se genera el ingreso por intereses, independientemente de si se cobran o no. Los ingresos por intereses se reconocen en el momento en que se genera el ingreso por intereses, independientemente de si se cobran o no.

Los ingresos por intereses se reconocen en el momento en que se genera el ingreso por intereses, independientemente de si se cobran o no. Los ingresos por intereses se reconocen en el momento en que se genera el ingreso por intereses, independientemente de si se cobran o no.

20. Ingresos por comisiones

20.1 Ingresos por comisiones

Los ingresos por comisiones se reconocen en el momento en que se genera el ingreso por comisiones, independientemente de si se cobran o no. Los ingresos por comisiones se reconocen en el momento en que se genera el ingreso por comisiones, independientemente de si se cobran o no.

Los ingresos por comisiones se reconocen en el momento en que se genera el ingreso por comisiones, independientemente de si se cobran o no. Los ingresos por comisiones se reconocen en el momento en que se genera el ingreso por comisiones, independientemente de si se cobran o no.

Los ingresos por comisiones se reconocen en el momento en que se genera el ingreso por comisiones, independientemente de si se cobran o no. Los ingresos por comisiones se reconocen en el momento en que se genera el ingreso por comisiones, independientemente de si se cobran o no.

20.2 Ingresos por comisiones

Los ingresos por comisiones se reconocen en el momento en que se genera el ingreso por comisiones, independientemente de si se cobran o no. Los ingresos por comisiones se reconocen en el momento en que se genera el ingreso por comisiones, independientemente de si se cobran o no.

Los ingresos por comisiones se reconocen en el momento en que se genera el ingreso por comisiones, independientemente de si se cobran o no. Los ingresos por comisiones se reconocen en el momento en que se genera el ingreso por comisiones, independientemente de si se cobran o no.

Y.G Necesidad de mantener el derecho para neutralizar el dumping

Según lo establecido en el párrafo 3 del artículo 11 del Acuerdo Antidumping de la Organización Mundial del Comercio “OMC”, en un examen por expiración de medidas (“sunset review”), la Autoridad Investigadora deberá analizar si la supresión de los derechos antidumping vigentes daría lugar a la continuación del dumping y de la repetición del daño sobre la rama de producción nacional.

Como se verá más adelante, vale la pena resaltar que la medida impuesta a las importaciones de placas de yeso estándar originarias de México, ha sido efectiva a partir del año 2021 y lo corrido del año 2022 para corregir y mitigar los efectos negativos que se esperaba tuvieran sobre los principales indicadores económicos y financieros de la RPN. Así mismo, esta medida ha permitido que se inicie un restablecimiento de las condiciones del mercado de las placas de yeso estándar, tal y como lo demuestra las variables del daño, las cuales serán analizadas en el capítulo 3 de esta solicitud. No obstante, de suprimirse la medida, la industria nacional, que solo ha tenido un breve periodo de recuperación se vería de nuevo seriamente expuesta a las distorsiones causadas por la reiterada práctica del dumping de los exportadores mexicanos.

En ese sentido, en lo relacionado con la práctica del dumping se procede a presentar a la Autoridad Investigadora, todos los elementos técnicos y jurídicos que le permitan establecer y/o determinar que, en ausencia de la medida impuesta, esta práctica desleal continuaría y se repetirá.

Para ello nos permitimos dirigir la atención de la Autoridad Investigadora en los siguientes puntos, que se desarrollarán a continuación:

- Los exportadores mexicanos continúan exportando placas de yeso estándar a precios de dumping a Colombia;
- La capacidad excedentaria de la industria mexicana de placas de yeso indica que, ante una eliminación de la medida antidumping, los exportadores mexicanos volverán a ingresar placas de yeso estándar a precios de dumping al mercado colombiano.
- Las proyecciones pesimistas de las variables macroeconómicas de los Estados Unidos, mercado natural para las exportaciones mexicanas de placas de yeso, permiten prever que las exportaciones mexicanas de este producto se desplazarían a mercados desprotegidos, como el colombiano.
- La estructura del mercado colombiano de placas de yeso es particularmente atractiva a las exportaciones a precios de dumping originarias de México.
- Los productores mexicanos tienen una propensión a involucrarse en comportamientos agresivos de precios, tal y como lo evidencia la medida antidumping impuesta en Brasil a las placas de yeso originarias de México.

A continuación, se procede a desarrollar los puntos en mención que le permitirán a la Autoridad Investigadora establecer que en ausencia de la prórroga de la medida dispuesta en la Resolución 147 de agosto de 2020, el dumping en las exportaciones de placas de yeso estándar y el daño a la RPN se repetirán.

1. La práctica de dumping por parte de los exportadores mexicanos ha persistido aun en vigencia de la medida

La existencia de márgenes de dumping posteriores a la imposición de una medida antidumping, es una prueba irrefutable de la continuación y recurrencia del dumping. Así, si los exportadores mexicanos continúan exportando placas de yeso estándar a Colombia a precios de dumping aun con la imposición de una medida, es razonable asumir que el dumping continuaría si la medida fuera eliminada.

Lo anterior se confirma en lo expresado en el Informe del Órgano de Apelación de la OMC en el caso “Estados Unidos – Examen por extinción de los derechos antidumping sobre los productos de acero resistentes a la corrosión procedentes del Japón” (WT/DS244/AB/R), en el cual se señaló:

“En un examen por extinción es posible que los márgenes de dumping sean pertinentes para determinar si la supresión del derecho daría lugar a la continuación o repetición del dumping¹”.

Durante la investigación inicial, y de acuerdo con lo señalado por la Resolución 170 del 11 de octubre de 2017, se determinó el margen de dumping individual y relativo, tomando para el valor normal los datos de ventas en el mercado doméstico de México en USD FOB/m² y USD FOB/KG para cada uno de los exportadores mexicanos, esto es ABAMAX, USG MÉXICO y el resto de exportadores, y para el precio de las exportaciones se tomó como fuente la base de datos de la DIAN, para el periodo comprendido entre el 1 de abril del 2015 al 31 de marzo del 2016, tal y como se indica a continuación:

Empresa	Valor Normal USD/m²	Precio de exportación USD/m²	Margen absoluto USD/m²	Margen relativo %
Abastecedora Máximo S.A. de C.V. – ABAMAX	1,09	1,02	0,07	6,90
USG México, S.A. de C.V.	1,44	1,02	0,42	41,18
Demás Exportadores de México	1,44	1,05	0,39	37,14

Tabla 6. Márgenes de dumping por exportador en metros cuadrados

Empresa	Valor Normal USD/KG	Precio de exportación USD/KG	Margen USD/KG	Margen %
----------------	----------------------------	-------------------------------------	----------------------	-----------------

¹ Párrafo 124 Estados Unidos – Examen por extinción de los derechos antidumping sobre los productos de acero resistentes a la corrosión procedentes del Japón” (WT/DS244/AB/R).

Abastecedora Máximo S.A. de C.V. – ABAMAX	0,15	0,14	0,01	7,14
USG México, S.A. de C.V.	0,20	0,16	0,04	25
Demás Exportadores de México	0,20	0,14	0,06	42,86

Tabla 7. Márgenes de dumping por exportador en kilogramos

No obstante, lo anterior y considerando los cambios experimentados a lo largo de los años y los precios artificialmente bajos de las exportaciones de México a Colombia de las placas de yeso por parte de ABAMAX, para el inicio del presente examen quinquenal, se solicita respetuosamente a la Autoridad Investigadora prorrogar el derecho antidumping adoptado en un monto superior al gravamen ad valorem del 7,14% actualmente vigente para dicho exportador mexicano, quien ha mantenido una posición preponderante respecto del total de exportaciones originarias de México durante la vigencia de la medida, y que a pesar de los derechos impuestos, continua exportando las placas de yeso a precios de dumping.

Para soportar nuestra afirmación, a renglón seguido procederemos a adjuntar pruebas positivas que soportan el recalculación el margen del dumping en términos FOB, al ser el término de negociación incluido en las declaraciones de exportación de bienes a Colombia, basado en la mejor información disponible y conforme lo dispone el artículo 2.4 del Acuerdo Antidumping, transcrito a continuación y

Artículo 2.- Determinación de la existencia de dumping. - (...)

2.4. Se realizará una comparación equitativa entre el precio de exportación y el valor normal. Esta comparación se hará en el mismo nivel comercial, normalmente el nivel “ex fábrica”, y sobre la base de ventas efectuadas en fechas lo más próximas posibles. Se tendrán debidamente en cuenta en cada caso, según sus circunstancias particulares, las diferencias que influyan en la comparabilidad de los precios, entre otras las diferencias en las condiciones de venta, las de tributación, las diferencias en los niveles comerciales, en las cantidades y en las características físicas, y cualesquiera otras diferencias de las que también se demuestre que influyen en la comparabilidad de los precios.

1.1 Determinación el valor normal

Dando seguimiento a lo dispuesto en el numeral 5 del artículo 2.2.3.7.6.3 del Decreto 1794 de 2020, el valor normal de las placas de yeso estándar se construyó a partir de 10 cotizaciones de distribuidores de placas de yeso estándar domiciliados en México entre noviembre de 2022 y marzo de 2023, la cual se constituye en la mejor información disponible a la cual tuvieron acceso los Peticionarios para determinar el valor normal en el mercado mexicano, durante el periodo de dumping, con las siguientes características:

Sin perjuicio de lo anterior, el detalle de la metodología y de las fuentes que fueron empleadas para la depuración se encuentran en el **Anexo 20 y Anexo 22**.

**Examen quinquenal placas de yeso estándar
Versión Pública**

Características	
Periodo de análisis	1 de abril del 2022 al 31 de marzo del 2023.
Especificaciones:	Placas de yeso regular y Light Rey de 1,22 X 2,44 m ² de 12,7mm (1/2"), peso entre 18.9 a 21,7 KG por placa.
Precio de venta al público	Tercero independiente.
Lugar de entrega	FOB ² Manzanillo y Altamira.
Flete	Calculados partiendo de la ciudad en la cual se ubica el distribuidor y la ciudad de embarque, e incluidos en los precios de las cotizaciones.
Margen del distribuidor	XX% por ser el valor del mercado que se utiliza habitualmente. Para el caso de Home Depot y Plaforama, se utilizó un margen del XX% toda vez que, de nuestra experiencia, estas cadenas de distribuidores utilizan este margen.
Factor de conversión	La conversión de una (1) placa a m ² corresponde a multiplicar las dimensiones de largo por ancho para un total de 2,9768 m ² . Según los catálogos aportados durante la investigación inicial una placa de yeso estándar Panel Rey pesa aproximadamente entre 19,86 a 21,5 KG por lámina.
Tasa de cambio	Banco Central de México para el día en el cual la cotización fue emitida.

Con el fin de efectuar las debidas depuraciones que permitan comparar en un mismo nivel comercial los precios internos de los productores de placas de yeso estándar en términos FOB en el mercado mexicano (valor normal) con el precio de exportación en términos FOB hacia Colombia, utilizaremos la siguiente metodología para las cotizaciones que fueron solicitadas en el mercado mexicano, ver **Anexo No. 20 y 22**.

Metodología de depuración del valor normal
Precio de cotización canal distribuidor en pesos mexicanos (MXN)
(-) Impuesto a las ventas
Precio neto de venta canal distribuidor
(-) Margen de utilidad del distribuidor

² El incoterm FOB, o "Free on Board", es un incoterm exclusivo del transporte marítimo que el vendedor debe cargar las mercancías en el barco escogido por el comprador. El vendedor también es responsable de todos los costes y riesgos hasta el momento en el que las mercancías son cargadas a bordo del buque, punto en el que tiene lugar la transferencia del riesgo.

Examen quinquenal placas de yeso estándar
Versión Pública

Precio de venta neto canal distribuidor mayorista
(+) Costos de transporte terrestre al lugar de embarque (Manzanillo/ Altamira). Los cuales fueron aportados por los distribuidores, bien sea de forma discriminada en sus cotizaciones o estos ya se encuentran incluidos en el precio, puesto que los distribuidores se encuentran domiciliados en los lugares de embarque (Manzanillo o Altamira) o en el lugar en donde se encuentra la planta de producción (Monterrey)
(+) Gastos aduaneros de exportación
(+) Gastos de descarga y carga en lugar de entrega
(=) Valor normal FOB (Lugar embarque) de placa de yeso estándar
Valor normal FOB MXN (Manzanillo/Altamira) /m ² o KG
Valor normal FOB USD (Manzanillo/ Altamira en m ² y KG
Tasa de cambio MXN/USD

De acuerdo con la metodología descrita previamente, a continuación, presentamos el valor normal ponderado en términos USD FOB/ m² o KG para ABAMAX, cuyo cálculo se encuentran detallado en los **Anexos No. 20 y 22**.

ABAMAX VALOR NORMAL FOB/USD EN M2 PERIODO DE ABRIL DEL 2022 A MARZO DEL 2023											
	COTIZACIÓN 1 NOVIEMBRE DE 2022	COTIZACIÓN 2 NOVIEMBRE DEL 2022	COTIZACIÓN 3 DICIEMBRE DEL 2022	COTIZACIÓN 4 DICIEMBRE DEL 2022	COTIZACIÓN 5 ENERO DEL 2023	COTIZACIÓN 6 ENERO DEL 2023	COTIZACIÓN 7 FEBRERO DEL 2023	COTIZACIÓN 8 FEBRERO DEL 2023	COTIZACIÓN 9 MARZO DEL 2023	COTIZACIÓN 10 10 MARZO DEL 2023	VALOR NORMAL PONDERADO
PRECIO FOB/USD	2,58	2,21	2,74	2,46	3,16	2,36	2,94	2,59	3,02	2,64	2,58
CANTIDAD	13.160,43	6.548,96	3.423,32	3.423,32	89,30	3.423,32	3.423,32	3.423,32	3.423,32	3.423,32	43.761,94
VALOR TOTAL US\$	34.014,45	14.497,36	9.391,67	8.427,92	282,46	8.068,81	10.072,62	8.854,94	10.340,04	9.032,32	112.982,59
PONDERACIÓN	30,07%	14,96%	7,82%	7,82%	0,20%	7,82%	7,82%	7,82%	7,82%	7,82%	100,00%

Tabla 8. Valor normal FOB USD/m². Elaboración con base en las cotizaciones obtenidas en el mercado mexicano, ver Anexo 20 y 22.

ABAMAX VALOR NORMAL FOB/USD EN KG PERIODO DE ABRIL DEL 2022 A MARZO DEL 2023											
	COTIZACIÓN 1	COTIZACIÓN 2	COTIZACIÓN 3	COTIZACIÓN 4	COTIZACIÓN 5	COTIZACIÓN 6	COTIZACIÓN 7	COTIZACIÓN 8	COTIZACIÓN 9	COTIZACIÓN 10	VALOR NORMAL PONDERADO
PRECIO FOB/USD	0,39	0,33	0,41	0,37	0,48	0,35	0,44	0,39	0,45	0,40	0,39
CANTIDAD KG	87.535,80	43.560,00	22.770,00	22.770,00	1.768,22	22.770,00	22.770,00	22.770,00	22.770,00	22.770,00	292.254,02
VALOR TOTAL US\$	34.014,45	14.497,36	9.391,67	8.427,92	840,83	8.068,81	10.072,62	8.854,94	10.340,04	9.032,32	113.540,95
PONDERACIÓN	29,95%	14,90%	7,79%	7,79%	0,61%	7,79%	7,79%	7,79%	7,79%	7,79%	100,00%

Tabla 9. Valor normal FOB USD/ KG. Elaboración con base en las cotizaciones obtenidas en el mercado mexicano, ver Anexo 20 y 22.

1.2 Determinación del precio de exportación

Para el cálculo del precio de exportación FOB para las placas de yeso estándar dentro del periodo del dumping se tomó la DIM de placas de yeso estándar cuyo exportador fue ABAMAX efectuada el 23 de Julio de 2022, y con ella se determinó el precio de exportación FOB USD/m², el cual resultó de dividir el

Examen quinquenal placas de yeso estándar
Versión Pública

valor FOB informado en la casilla 78 “Valor FOB USD” entre los m² informados en la casilla 77 “Cantidad”.

Para el precio de exportación FOB USD /KG, se tomó el valor FOB informado en la casilla 78 “Valor FOB USD” y se dividió entre los KG netos informados en la casilla 72 “KG netos” de la DIM objeto de análisis.

Para el cálculo del precio de exportación se tomó el precio FOB USD m² o KG de la declaración de importación del 23 de julio del 2022, el cual se procedió a indexar tomando el Índice Nacional de Precios al Consumidor (INPC) publicado por el Instituto Nacional de estadísticas y Geografía “INEGI” <https://www.inegi.org.mx/temas/inpc/>, para los meses en los cuales se calculó el valor normal. Las cifras resultantes correspondientes al precio de exportación de placas de yeso estándar, se muestran a continuación, y cuyo cálculo se encuentra detallado en el **Anexo 21**.

ABAMAX PRECIO DE EXPORTACIÓN FOB/USD EN M2							
PERIODO DE ABRIL DEL 2022 A MARZO DEL 2023							
	PRECIO DE EXPORTACIÓN JULIO DE 2022*	PRECIO DE EXPORTACIÓN NOVIEMBRE DE 2022**	PRECIO DE EXPORTACIÓN DICIEMBRE DE 2022	PRECIO DE EXPORTACIÓN ENERO DEL 2023	PRECIO DE EXPORTACIÓN FEBRERO DE 2023	PRECIO DE EXPORTACIÓN MARZO DE 2023	VALOR DE EXPORTACIÓN PONDERADO
PRECIO FOB/USD	1,07	1,03	1,03	1,04	1,00	1,00	1,03
CANTIDAD M2	27.338,96	27.338,96	27.338,96	27.338,96	27.338,96	27.338,96	164.033,76
VALOR TOTAL FOB	29.296,43	28.038,30	28.110,19	28.433,71	27.391,26	27.391,26	168.661,16

Tabla 10. Precio de exportación FOB USD/ m². Elaboración propia a partir de las declaraciones de importación de la DIAN, ver Anexo 21.

ABAMAX PRECIO DE EXPORTACIÓN FOB/USD EN KG							
PERIODO DE ABRIL DEL 2022 A MARZO DEL 2023							
	PRECIO DE EXPORTACIÓN JULIO DE 2022*	PRECIO DE EXPORTACIÓN NOVIEMBRE DE 2022**	PRECIO DE EXPORTACIÓN DICIEMBRE DE 2022	PRECIO DE EXPORTACIÓN ENERO DEL 2023	PRECIO DE EXPORTACIÓN FEBRERO DE 2023	PRECIO DE EXPORTACIÓN MARZO DE 2023	VALOR DE EXPORTACIÓN PONDERADO
PRECIO FOB/USD	0,163	0,156	0,156	0,158	0,152	0,152	0,156
CANTIDAD KG	180.006,40	180.006,40	180.006,40	180.006,40	180.006,40	180.006,40	1.080.038,40
VALOR TOTAL FOB	29.296,43	28.038,30	28.110,19	28.433,71	27.391,26	27.391,26	168.661,17

Tabla 11. Precio de exportación FOB USD/KG. Elaboración propia a partir de las declaraciones de importación de la DIAN, ver Anexo 21.

1.3 Margen del dumping actualizado

Para la determinación del margen actualizado del dumping se siguió con lo estipulado en el artículo 2.4.2 del Acuerdo Antidumping, que establece:

Artículo 2.4.2: “(...) la existencia de márgenes de dumping durante la etapa de investigación se establecerá normalmente sobre la base de una comparación entre un promedio ponderado del valor normal y un promedio ponderado de los precios de todas las transacciones de exportación comparables (...).”

Así, para obtener el margen de dumping en términos absolutos y relativos, se siguió el método del promedio ponderado, efectuando una comparación entre el promedio ponderado del valor normal contra el promedio ponderado del

precio de exportación, para luego proceder a restar del valor normal ponderado el precio de exportación ponderado, de acuerdo con la siguiente formula:

Margen de dumping absoluto:

Valor normal ponderado - valor de exportación ponderado

Para el cálculo del margen relativo, se aplicó la siguiente formula:

Margen de dumping relativo:

$$\frac{(\text{valor normal ponderado} - \text{precio de exportación})}{(\text{Precio de exportación})} \times 100\%$$

A continuación, se presenta el margen absoluto y relativo del dumping para ABAMAX, aplicando las anteriores formulas³:

MARGEN DE DUMPING FOB/USD EN M2 PERIODO DE ABRIL DEL 2022 A MARZO DEL 2023				
EXPORTADOR	VALOR NORMAL FOB/USD EN M2	PRECIO EXPORTACIÓN FOB/USD EN M2	MARGEN ABSOLUTO	MARGEN RELATIVO
ABAMAX	2,58	1,03	1,56	151,7%

Tabla 12. Márgenes de dumping FOB/m². Elaboración propia a partir de las declaraciones de importación de la DIAN y cotizaciones del mercado mexicano, ver Anexo 21.

MARGEN DE DUMPING FOB/USD KG PERIODO DE ABRIL DEL 2022 A MARZO DEL 2023				
EXPORTADOR	VALOR NORMAL FOB/USD EN KG	PRECIO EXPORTACIÓN FOB/USD EN KG	MARGEN ABSOLUTO	MARGEN RELATIVO
ABAMAX	0,39	0,16	0,23	149,4%

Tabla 13. Márgenes de dumping FOB/KG. Elaboración propia a partir de las declaraciones de importación de la DIAN y cotizaciones del mercado mexicano, ver Anexo 21.

Al comparar el valor normal y el precio de exportación en el nivel FOB para el periodo comprendido entre abril de 2022 a marzo de 2023 se observó que el precio de exportación ponderado de las placas de yeso se sitúa en 1,03 USD/m² mientras que el valor normal es de 2,58 USD/m², arrojando un margen absoluto de dumping de 1,56 y un margen relativo de 151,7% y en términos de KG, el margen absoluto es de 0,23 y relativo es de 149,4% Ver **Anexo No. 21** de la solicitud.

Así las cosas, se hace evidente que el porcentaje de dumping que existe en la actualidad respecto de las importaciones del Producto Investigado es ostensiblemente superior al derecho antidumping de 7,14% *Ad Valorem* que fue impuesto a ABAMAX mediante la Resolución 170 de octubre del 2017.

³ Los cálculos se encuentran detallados en el Anexo No. 21.

El recalcu para ABAMAX se fundamenta, adicionalmente, en el hecho de que el porcentaje de dumping fijado en la investigación inicial, esto es 7,14%, no ha sido insuficiente para contrarrestar los precios de exportación artificiales bajos con los que las placas de yeso estándar originarias de México ingresan al país y que se evidencia en la subfacturación del producto investigado en el mercado nacional, presentado aun durante el periodo de aplicación de la medida, tal y como se analiza en la sección 12.4 de esta solicitud, lo que ha afectado la recuperación de los principales indicadores económicos y financieros de la RPN.

Por lo anterior, concluimos que, para efectos de contrarrestar el dumping resulta obligatorio extender la medida y además ajustar el porcentaje actual para el exportador ABAMAX, esto para dotarlo de la eficacia necesaria para conjurar los efectos de la distorsión en los precios de dumping de las importaciones de placas, ya que el actual margen de dumping (7,14%) es insuficiente, ineficaz y en razón a esta circunstancia persisten las importaciones de placas de yeso estándar a precios de dumping.

Para USG México no se efectuó el recalcu el margen del dumping, puesto que, este no efectuó operaciones de exportación a Colombia en el periodo en mención. Por lo anterior, solicitamos que para éste se mantenga el margen del dumping dispuesto en la Resolución 170 de octubre del 2017.

Finalmente se reitera que los Peticionarios adjuntan con esta petición elementos suficientes en aras de acreditar que existen fuertes indicios de que la práctica de dumping persiste y que, de hecho, se presenta en un porcentaje muy superior al calculado en la investigación inicial, y que los cálculos adjuntos a esta solicitud corresponden a la “mejor información disponible” a las que han tenido acceso los Peticionarios a efectos de probar que preliminarmente la existencia de indicios para efectuar el recalcu, por lo que la Autoridad Investigadora podrá profundizar en las pruebas y cálculos que requiera y solicitar pruebas adicionales para efectuar las comprobaciones de los cálculos aquí presentados.

2. Capacidad excedentaria de las placas de yeso

2.1 Mercado mundial de placas de yeso

El panel de yeso estándar se usa como material para cubrir o proteger muros y cielos de obras civiles nuevas o en trabajos de remodelación. Está diseñado para fijarse directamente por medio de tornillos, clavos o adhesivos a monturas de madera, metal o superficies ya existentes.

El drywall o placa de yeso es un moderno material para construcción, el cual ha remplazado los antiguos métodos en acabados del interior que requerían yeso y listones. La placa de yeso es actualmente el método más usado para paredes

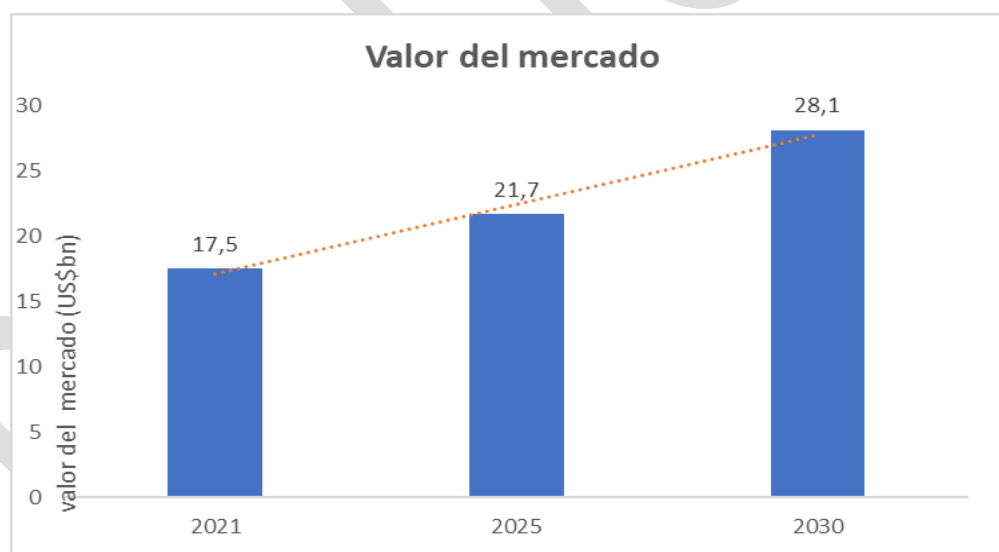
interiores en la construcción de viviendas nuevas. En Colombia principalmente se usa para la construcción de viviendas no VIS, oficinas y centros comerciales.

A nivel mundial la industria de placas de yeso ha experimentado un constante incremento en términos de valor, producción y capacidad instalada, tal y como se aprecia en el análisis presentado por la Firma de consultoría Onestone Consulting denominado “Plasterboard focuses 2030” publicado en la edición de enero de 2023 de la revista especializada “Global Gypsum Magazine”⁴.

En este informe se hace un análisis actual y futuro de las principales variables del mercado mundial de placas de yeso, tal y como se muestra a continuación:

Valor del mercado:

El mercado de placas de yeso en el año 2021 en términos de billones “Bn” de dólares “USD\$” se situó en USD \$ 17,5 Bn y se espera que para el 2025 sea de USD \$ 21,7 Bn con crecimiento anual “GAGR” del 5,5%. Así mismo, esta expectativa de crecimiento se mantendría para los siguientes 5 años hasta alcanzar los USD \$ 28,1 Bn en el año 2030 a una GAGR de 5,3%, tal y como se aprecia a continuación:



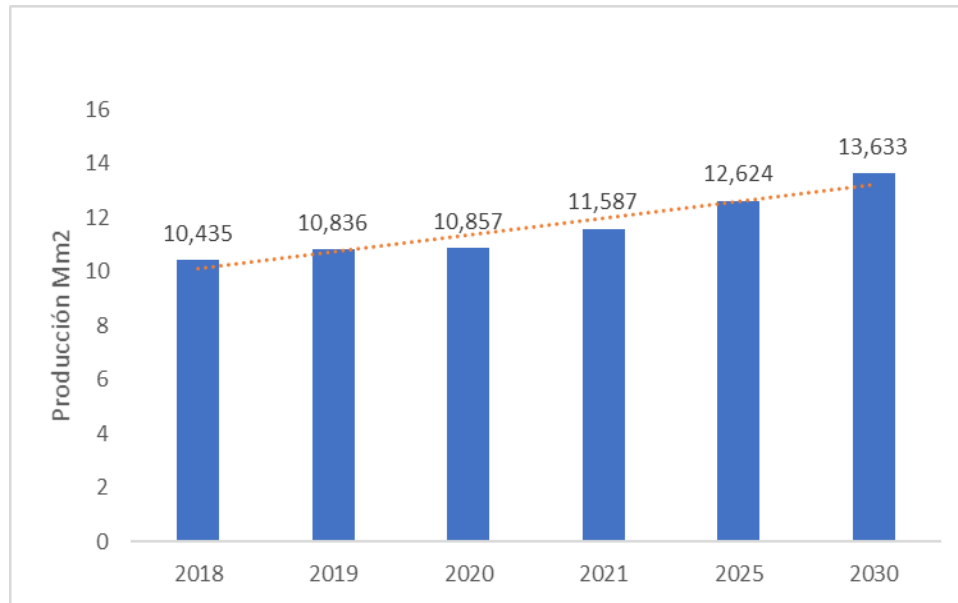
Gráfica 1. Valor del mercado global en términos USD\$ Bn para el año 2021 y proyecciones para los años 2025 y 2030-Fuente Global Gypsum Magazine edición enero de 2023

Volumen de producción:

En lo que respecta a los volúmenes de producción, el estudio señala que se espera que la producción de placas de yeso aumente de 11.587 Millones de metros cuadrados “Mm²” en 2021 a 12,624 Mm² para el 2025, lo cual representa

⁴ <https://www.globalgypsum.com/pdf/3D/ggjan23/> consultado el 7 de febrero de 2023.

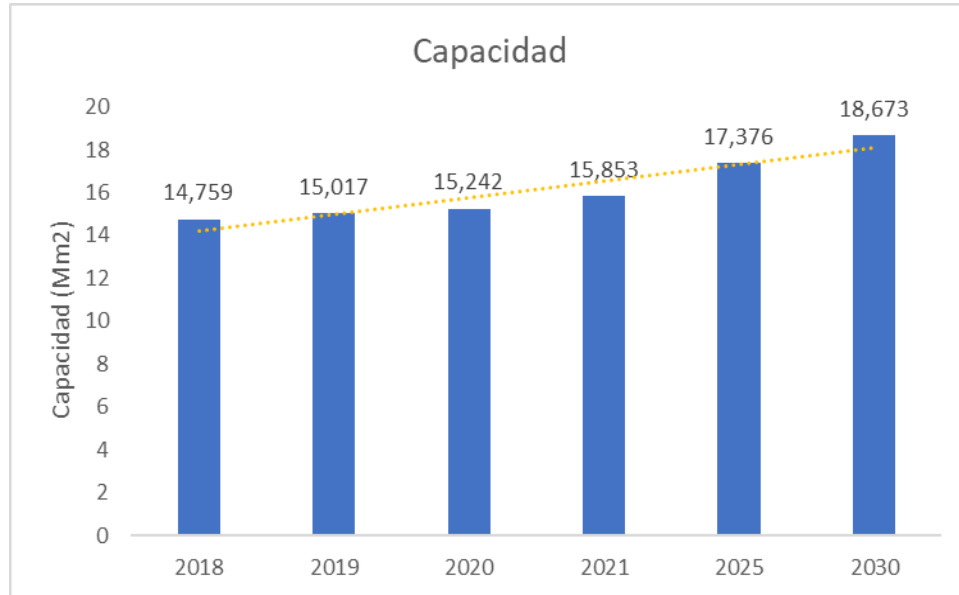
un aumento del 8,9% y que continúe aumentando hasta llegar a 13,633 Mm² en el año 2030, lo cual representa un aumento del 8%.



Gráfica 2. Volumen de producción del mercado global de placas de yeso en términos de Mm² para los años 2018 y 2021 y proyecciones para los años 2025 y 2030. Fuente Global Gypsum Magazine edición enero de 2023

Capacidad:

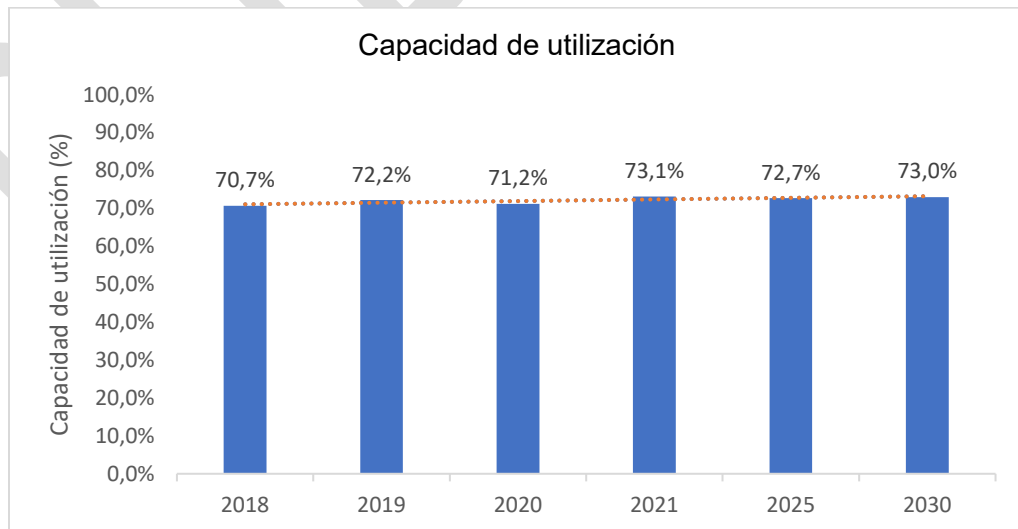
Como se aprecia en la gráfica, la capacidad global de las plantas de placas de yeso para el año 2021 fue de 15.853 Mm² y se espera que esta aumente a 17,376 Mm² en el 2025, lo que representa un aumento del 9,6% y 18,673 Mm² para el 2030.



Gráfica 3. Capacidad global de placas de yeso en términos de Mm2 para los años 2018 a 2021 y proyecciones para los años 2025 y 2030. Fuente Global Gypsum Magazine edición enero de 2023.

Capacidad de utilización

Finalmente, el estudio señala que la capacidad de utilización de las plantas de placas de yeso se mantuvo relativamente constante para los años 2018 y 2021, entre el 72 al 73% y se espera que mantenga dicha tendencia para los años 2025 y 2030.



Gráfica 4. Capacidad de utilización de las plantas de placas de yeso en términos porcentuales. Fuente Global Gypsum Magazine edición enero de 2023

En este orden de ideas, se hace patente que la industria mundial de las placas de yeso presenta una tendencia creciente de todas sus variables, esto es producción, precio y capacidad a nivel mundial.

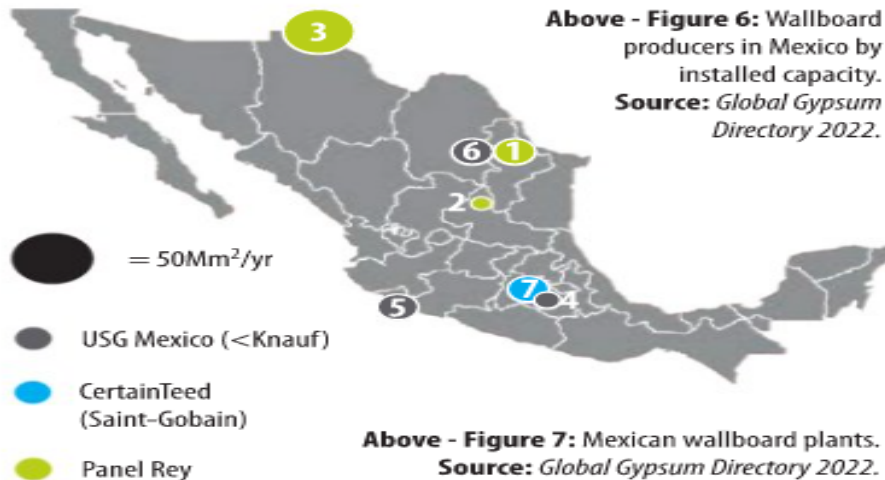
2.2 Capacidad productora y exportadora de la industria de placas de placas de yeso mexicana.

Según el Artículo 2.2.3.7.12.2. del Decreto 1794 de 2020, la Autoridad Investigadora al momento de examinar si el volumen probable de importaciones del producto objeto de derechos antidumping sería significativo en caso de suprimir el derecho impuesto tendrá en cuenta factores económicos relevantes tales como, el probable incremento de la capacidad de producción en el país exportador”.

Así, la capacidad productora y exportadora de la industria de placas de yeso mexicana, es un factor que permite evaluar si los exportadores mexicanos de placas de yeso cuentan o no con la capacidad de colocar importantes volúmenes del producto objeto de examen en el mercado colombiano, en caso de que la medida sea suprimida, y que permite demostrar que los productores mexicanos tienen millones de metros cuadrados de capacidad instalada ociosa que muy seguramente si se levanta la medida antidumping sin duda se desviarían hacia el mercado colombiano a precios de dumping.

En términos de capacidad instalada, la publicación especializada “Global Gypsum Directory 2022⁵ señala que en México se ubican 7 plantas de producción de placas de yeso con una capacidad aproximada de 177 Mm² por año, tal y como se describe a continuación:

⁵ Información citada en la revista especializada Global Gypsum Magazine en el artículo “Gypsum in North America” página 29, edición de septiembre de 2022.



1. Panel Rey, Monterrey, Nuevo Leon, 28Mm²/yr
2. Panel Rey, San Luís Potosí, Matehuala, San Luís Potosí, 13Mm²/yr
3. Panel Rey, Ciudad Juarez, Chihuahua, 44Mm²/yr
4. USG Mexico (Knauf), Laguinillas de Rayon, Puebla, 16Mm²/yr
5. USG Mexico (Knauf), Tecomán, Colima, 25Mm²/yr
6. USG Mexico (Knauf), Monterrey, Nuevo Leon, 25Mm²/yr
7. Saint-Gobain Mexico, Queretaro, Mexico City, 26Mm²/yr

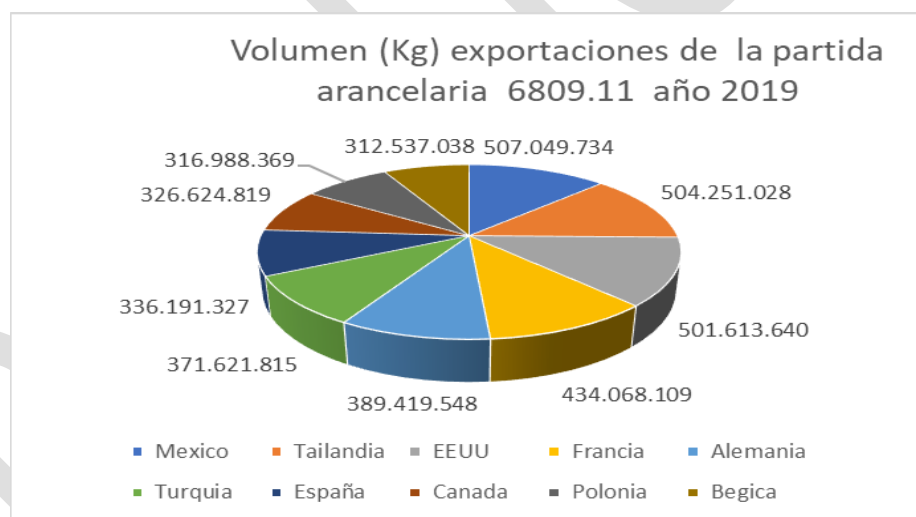
Gráfica 5. Capacidad instalada anual del mercado mexicano. Fuente Global Gypsum Magazine edición septiembre del 2022.

- Grupo Knauf USG México opera tres (3) plantas de producción: La primera en Laguinilla de Rayon, Puebla con una capacidad de 16 Mm² por año. La segunda ubicada en Tecomaón Colima con una capacidad de producción de 25 Mm² por año, y una tercera en Monterrey-Nuevo León con una capacidad de 25 Mm² por año.
- Saint-Gobain con una (1) planta de producción: La planta “Plaka-Comex”, localizada en Querétaro hoy de propiedad del grupo Saint-Gobain, cuenta con unos 26 Mm² por año.
- Panel Rey con tres (3) plantas de producción:

La primera de ella “El Carmen” se ubica en la ciudad de Monterrey-Nuevo León, la cual tiene una capacidad de 28 Mm² por año y una segunda la cual se ubica en San Luis Potosí con una capacidad de 13 Mm² por año; una tercera en la Ciudad Juárez-Chihuahua con capacidad de 44 Mm² por año.

Respecto de la capacidad exportadora mexicana, la página web “Data México” del Gobierno Mexicano citó que en el año 2019, México participó del mercado global de los productos clasificados por la partida arancelaria 6809.11 en un 9,79% y para el año 2020⁶ en un 12%, consolidándose, hoy en día, como el mayor exportador de productos de la partida arancelaria 6809.11, los cuales en su gran mayoría son placas de yeso.

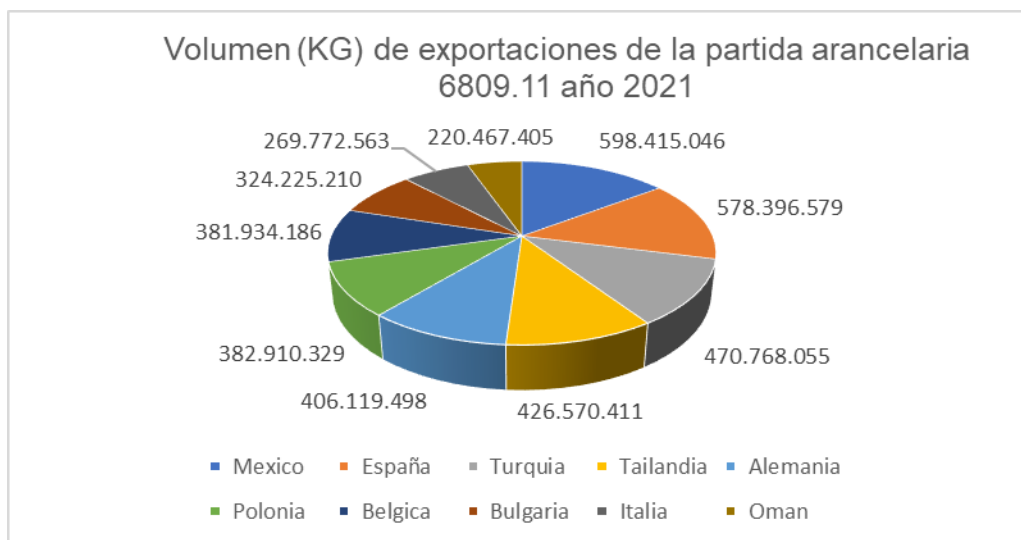
Lo anterior se reafirma con los datos que arroja “Comtrade” base de datos de la Organización de las Naciones Unidas⁷, en la cual se aprecia que México es el mayor exportador de bienes de la partida arancelaria 6809.11, para los años 2019 y 2021



Gráfica 6. Volumen KG exportaciones partida 680911 año 2019-Fuente Comtrade

⁶<https://datamexico.org/es/profile/product/plates-sheets-panels-tiles-and-similar-articles-plaster-or-of-compositions-based-on-plaster-unadorned-faced-or-reinforced-with-paper-or-paperboard-excl-articles-with-plaster-agglomerated-insulation-thermal-or-acoustic>.

⁷ Plataforma de base de datos del comercio internacional de la Organización de las Naciones Unidas.



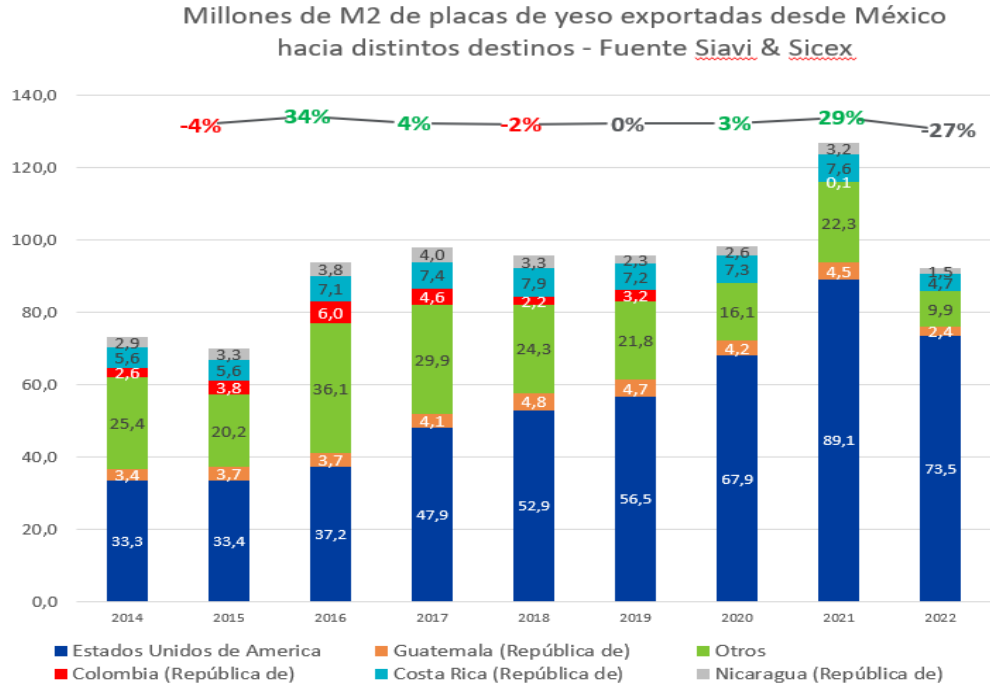
Gráfica 7. Volumen KG exportaciones de la partida arancelaria 680911 año 2021-Fuente Comtrade

Aunado a lo anterior y con la información que reposa en la base de datos SIAVI⁸ y SICEX, se analizó el comportamiento de las exportaciones mexicanas para la subpartida 6809.11 tanto en términos de volumen, valor y precio para los años 2014 a 2022.

Como se aprecia en la siguiente gráfica, los volúmenes en Mm² aumentaron en un 34% entre los años 2016 a 2021, al pasar de USD \$ 93,9 Mm² en 2016 a USD \$ 126 Mm² de placas de yeso, en especial el aumento se concentra en el mercado de los Estados Unidos, el cual se consolidó como el mercado más importante en términos de exportaciones para México, seguido del rubro de otros.

De acuerdo a la tendencia del gráfico, se evidencia un crecimiento constante y significativo de volumen en m² por parte de México con destino los Estados Unidos con un promedio de crecimiento de 41% desde 2016 a 2021, y una recuperación del mercado de Otros durante 2021 respecto a 2019.

⁸ SIAVI es una herramienta en línea que proporciona información arancelaria y normativa sobre importaciones y exportaciones por fracción arancelaria mexicanas. Considerando que, la información que arroja SIAVI se encuentra en KG, el factor de conversión corresponde a 19,86KG peso promedio por placa de yeso, y que cada placa tiene 2,9768 m².



Fuente: Base SIAVI, Nov 2021. – Base Sicex, Dic 2021 – Aug 2022

Gráfica 8. Volumen de exportaciones de México a terceros países en Mm² para la partida arancelaria 6809.11. Elaboración propia a partir de información publicada en SIAVI y SICEX.

En términos generales, las exportaciones mexicanas a terceros países presentan una tendencia positiva, en especial las dirigidas al mercado de EE. UU., el cual es el mercado natural de las placas de yeso exportadas por México, razón por la cual cualquier cambio en este mercado tiene una afectación directa en el mercado mexicano como se explicará en el siguiente apartado.

Respecto del crecimiento del mercado en términos monetarios, este es evidente, al pasar de USD \$147 M en 2020 a USD \$193 M en 2021 y continuar su ascenso para el 2022.



Gráfica 9. Valores de exportaciones de México a terceros países en USD \$ M para la partida arancelaria 6809.11. Elaboración propia a partir de información publicada en SIAVI.

Lo anterior nos permite concluir que, las exportaciones de México al mundo de placas de yeso han crecido exponencialmente, México ha logrado llevar sus exportaciones de placas de yeso a todas las regiones, no obstante, sus países vecinos son sus principales destinos.

Para el cálculo del potencial exportador año 2019 (capacidad instalada menos consumo) tomamos la capacidad instalada, esto es 177 Mm² y le restamos el consumo doméstico, el cual fue estimado en 50,8 Mm²⁹, después de multiplicar la población mexicana (127 millones de habitantes año 2019¹⁰) por el consumo per cápita de placas de yeso, que de acuerdo a la publicación “El economista¹¹”, se aproxima a 0,40 m² por habitante para el mismo año, arrojando un resultado de 126,2 Mm² de placas de yeso, ver **Anexo 16**.

Esta cifra nos permite afirmar que los exportadores mexicanos tienen que poner 126,2 Mm² de placas de yeso por año en los mercados internacionales, que equivalen aproximadamente a 4,2 veces el tamaño del mercado de placas de yeso colombiano, y 2.5 el mercado doméstico mexicano.

⁹ Incluye las placas de yeso importadas.

¹⁰ Fuente World Bank año 2019.

¹¹ Noticia “Fabricante de panel de yeso USG analiza inversión de hasta US70 millones” publicada en el Economista el día 6 de diciembre de 2019:
<https://www.economista.com.mx/empresas/Fabricante-de-paneles-de-yeso-USG-analiza-inversion-de-hasta-US70-millones-20191206-0031.html>.

Para el cálculo de la capacidad libremente disponible año 2019, tomamos la capacidad instalada, esto es 177 Mm² y las importaciones 2,4 Mm²¹² y le restamos las ventas de mercado exportador, 95,7 Mm²¹³ y doméstico, 50,8 Mm², lo cual nos arroja un resultado de 32,9 Mm², cifra que representa aproximadamente 1,2 del mercado colombiano de placas de yeso.

Lo anterior nos permite concluir:

- México ha experimentado un crecimiento exponencial en términos de exportación de placas de yeso a todas las regiones, siendo sus países vecinos sus principales destinos.
- La industria mexicana de las placas de yeso se dirige en un 54% al mercado exportador, una porción menor, esto es, 27,4% al mercado nacional, dejando un 18,6% de producción libre disponible.
- México dispone de una capacidad exportable considerable, mientras que su consumo doméstico es muy bajo, lo que motivará a dicho país a incrementar sus exportaciones a mercados como el colombiano a precios de dumping, ante una eventual supresión del derecho impuesto, dada la necesidad que tiene México de exportar sus excedentes de placas de yeso.
- Existe la probabilidad fundada de que ingrese al mercado colombiano un volumen significativo de placas de yeso estándar objeto de investigación, considerando que México cuenta con suficiente capacidad libremente disponible para abastecer el mercado nacional de placas de yeso estándar de hasta 1.2 veces el mercado nacional.

Así la industria en Colombia que produce placas de yeso estándar, corre el riesgo de verse desplazada nuevamente ante una eventual supresión del derecho impuesto, dada la necesidad de este país de exportar a precios de dumping sus excedentes de placas de yeso.

Con base en la información y el análisis descrito en los puntos anteriores se concluye que la industria de placas de yeso mexicana cuenta con una capacidad libremente disponible y un potencial exportador superiores al tamaño del mercado colombiano. Lo anterior aunado a los bajos precios en condiciones de dumping que actualmente ingresan las placas de yeso, constituyen elementos suficientes para considerar que, en caso de eliminarse la medida antidumping, incentivaría el retorno de las exportaciones de placas de yeso estándar originarias de México al mercado colombiano en volúmenes significativos, lo que daría a la repetición del daño a la Rama de Producción Nacional.

¹² Fuente SIAVI importaciones año 2019, convertidos a m².

¹³ Fuente SIAVI exportaciones año 2019, convertidos a m².

3. Mercado de las placas de yeso estándar en los Estados Unidos de América “EE. UU.”

Tal y como se evidenció en el acápite anterior, aproximadamente entre el 60 a 80% de las exportaciones de placas de yeso originarias de México, durante los últimos 3 años se han destinado al mercado exportador de los EE. UU., razón por la cual el estudio del comportamiento de las variables macroeconómicas de dicho mercado, es un elemento decisivo en el análisis del comportamiento de las exportaciones de placas de yeso originarias de mexicano.

En este contexto, las proyecciones desalentadoras de las variables macroeconómicas de EE. UU. para los 2023 y siguientes, nos permiten afirmar que las exportaciones mexicanas de este producto pudieran desplazarse en los siguientes años en alguna medida a mercados desprotegidos, como el colombiano, en caso de que elimine la medida de dumping.

Al respecto traemos a colación, el artículo “Los escenarios de una posible recesión en Estados Unidos durante 2023” publicado en el diario Portafolio del 25 de diciembre de 2022, en el cual se señala que, reconocidos economistas, consultados por la agencia Bloomberg, afirman que la probabilidad de que la economía estadounidense entre en recesión en 2023 es de 7 sobre 10 (70 %) al analizar las proyecciones de demanda y las previsiones de inflación tras las masivas alzas de tasas de interés por parte de la Reserva Federal.

Respecto del Producto Interno Bruto, el artículo señala que, según la estimación media, el Producto Interno Bruto se situará en 0,3 % en 2023, con un descenso anualizado del 0,7 % en el segundo trimestre y cifras planas en el primero y el tercero. Así mismo, se prevé que el gasto de los consumidores, que representa aproximadamente dos tercios del PIB, apenas crezca a mediados de año, y se estima un descenso de las nóminas en el segundo y tercer trimestres, y para el primer trimestre de 2024 se espera que la tasa de desempleo alcance un máximo promedio del 4,9 %, y tras un crecimiento más firme en el primer semestre, se prevé un enfriamiento de los ingresos medios por hora.

Este artículo incluye la afirmación del Bill Adams, economista jefe de Comerica Bank, respecto del comportamiento del mercado de EE. UU.: ***“Las empresas se han vuelto cautelosas a la hora de aumentar inventarios y contratar, y probablemente retrasarán la construcción y otros planes de gasto de capital con los créditos más caros y las carteras de pedidos reduciéndose”***.

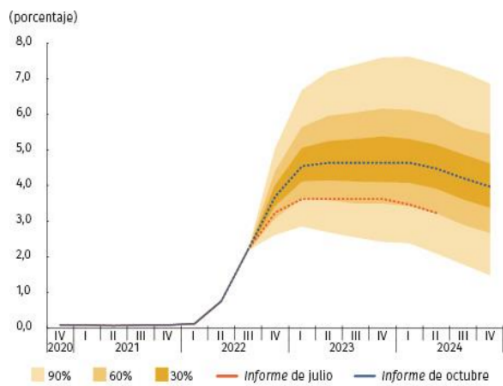
Así las altas tasas de interés afectan a las empresas e individuos que necesitan pedir dinero prestado para llevar adelante sus inversiones, por ejemplo, en el sector de la construcción; a los gobiernos que necesitan financiar el gasto público en infraestructura; y también afecta a los individuos que requieren préstamos para comprar una casa o financiar un gasto imprevisto, y aunque la FED moderó el aumento de la tasa de interés a principio de febrero del 2023, esto no indica que dicha tasa no mantenga su tendencia alcista durante todo el año 2023.

Lo anterior, para nuestro análisis, se traduce en que la demanda exportadora de placas de yeso de origen mexicano con destino al mercado de los EE. UU. e impulsada por la actividad de la construcción de este país se disminuirá para los siguientes años, situación que nos permiten argumentar que si la medida antidumping no se mantiene, los productores mexicanos continuarán con la práctica de utilizar a Colombia como una forma de llenar la capacidad y descargar el exceso de producción en respuesta a las disminuciones en la demanda de placas de yeso de EE. UU.

La siguiente gráfica, fuente Banco de la República, ilustra el comportamiento de la tasa de interés e inflación en los EE.UU y Europa, en la cual se aprecia el crecimiento de la tasa de interés e inflación para los años 2023 y 2024.

La alta inflación en los Estados Unidos y Europa se ha traducido en una materialización del riesgo de unas condiciones financieras externas más apretadas

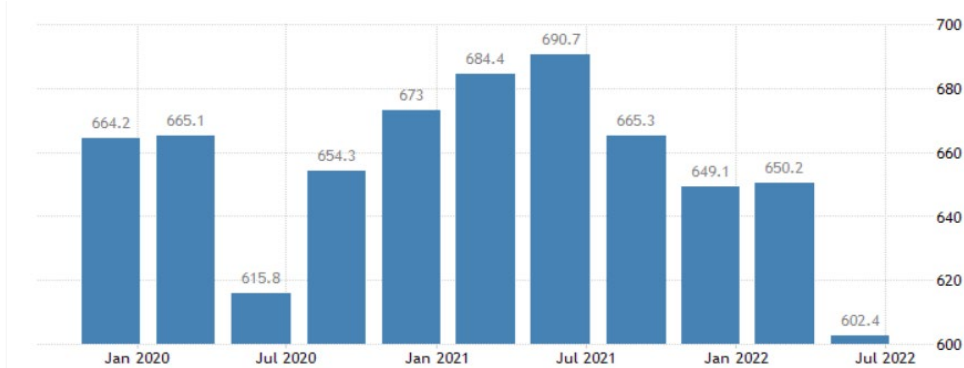
Supuesto trimestral de la tasa de interés de la Reserva Federal de los Estados Unidos



- Estados Unidos:
 - ✓ Aumentos de tasas en 2022 han sido más fuertes de lo esperado. Completaron 4 aumentos consecutivos de 75pb (3,75%-4%)
 - ✓ Mercado laboral apretado y tasa de desempleo sigue baja a pesar de menor crecimiento observado y esperado
 - ✓ Inflación básica sigue aumentando (6,6% en septiembre versus 6,3% en agosto)
 - ✓ Expectativas de inflación por encima de 2% en 2023 y 2024, aunque las de largo plazo se han moderado
 - ✓ Se esperan más aumentos de tasas en 2022 y comienzos de 2023. Estabilidad de tasas en 2023 (4,5%-4,75%) y reducciones en 2024.
 - ✓ Continúa la reducción de la hoja de balance
- Europa:
 - ✓ Alta Inflación total (9,9% versus 9,1% en agosto) y básica (4,8% versus 4,3% en agosto)
 - ✓ Acelerado ritmo de ajuste de tasas de interés (incremento de 75pb en septiembre y octubre) y anuncio de más incrementos en 2022 y 2023

Gráfica 10. Inflación y tasa de interés en EE. UU. y Europa-Fuente: Banco de la República de Colombia.

Respecto del Producto Interno Bruto de la construcción en EE. UU. este disminuyó de 650,20 mil millones de dólares en el primer trimestre de 2022 a 602,40 mil millones de dólares en el segundo trimestre de 2022, tal y como se aprecia en la gráfica adjunta:



Gráfica 11. Producto Interno Bruto de la construcción- Fuente: Oficina de Análisis Económico de los Estados Unidos (BEA)

Esta situación se agrava con la prórroga de la medida antidumping impuesta a las placas de yeso originarias de los EE. UU. e importadas a Canadá para el consumo de las provincias de Alberta, Manitoba y Columbia Británica¹⁴. Lo anterior puesto que, a pesar de que la medida antidumping fue impuesta a las placas de yeso originarias de los Estados Unidos por parte del gobierno canadiense, reiteramos que el principal mercado exportador de las placas de yeso mexicanas son los EE. UU., razón por la cual, cualquier cambio que esté mercado experimente directamente afecta el mercado productor mexicano, y con ello el mercado colombiano. En este caso y con ocasión a la prórroga de la medida, el mercado de los EE. UU. se podría verse afectado con la continuidad de la medida de dumping impuesta por Canadá, haciendo que placas de yeso de origen mexicano y dispuestas para la exportación a EE.UU. se reviertan al mercado como el colombiano, que pudiera verse desprotegido si se levanta la medida antidumping.

4. Medidas antidumping impuestas en el mundo a las placas de yeso

Según el Artículo 2.2.3.7.12.2. del Decreto 1794 de 2020, la Autoridad Investigadora al momento de examinar si el volumen probable de importaciones del producto objeto de derechos antidumping sería significativo en caso de suprimir el derecho impuesto tendrá en cuenta los eventuales obstáculos a la importación del producto objeto de derechos antidumping a países distintos de Colombia. En este sentido, se debe señalar que las exportaciones de placas de yeso han sido objeto de medida de defensa comercial en años recientes.

En la actualidad, además de los derechos antidumping impuestos en Colombia al producto objeto de investigación, se encuentran vigentes derechos antidumping en Brasil, como se aprecia a continuación:

Identificación de la investigación	47702594
País Peticionario	Brasil
País Exportador	México

¹⁴<https://www.cbsa-asfc.gc.ca/sima-lmsi/er-rre/gb2021/gb2021-de-eng.html>

Examen quinquenal placas de yeso estándar
Versión Pública

Producto	Cartón-yeso o composiciones a base de yeso, revestidos o reforzados exclusivamente con papel o cartón.								
Estado	Vigente.								
Fecha de imposición	26/09/2018 por un término de 5 años.								
Descripción de la medida	<table border="1"><thead><tr><th>Productor/ Exportador</th><th>Derecho antidumping USD/Ton</th></tr></thead><tbody><tr><td>Panel Rey S.A.</td><td>57,32</td></tr><tr><td>USG México S.A. de C.V.</td><td>117,42</td></tr><tr><td>Otros</td><td>117,42</td></tr></tbody></table>	Productor/ Exportador	Derecho antidumping USD/Ton	Panel Rey S.A.	57,32	USG México S.A. de C.V.	117,42	Otros	117,42
Productor/ Exportador	Derecho antidumping USD/Ton								
Panel Rey S.A.	57,32								
USG México S.A. de C.V.	117,42								
Otros	117,42								

Esta medida antidumping demuestra que las importaciones a precios de dumping es una política reiterada por la industria mexicana de placas de yeso, que hace prever que, si no se mantienen los derechos antidumping impuestos en el mercado colombiano, los excedentes de producción mexicana se desviarían a los mercados desprotegidos, como el mercado colombiano afectando gravemente la industria nacional. México es un país que se caracteriza por penetrar mercados internacionales mediante exportaciones desleales y no habría ninguna razón para suponer que, al término de la medida antidumping en vigor para las placas de yeso estándar, dichos exportadores modificarían su conducta comercial.

Respecto de la protección arancelaria otorgadas en otras jurisdicciones a la importación de placas de yeso estándar, citamos a Ecuador que actualmente tiene un arancel del 15%.

Finalmente es importante señalar que la presencia jurídica de grupo Promax, al cual pertenece ABAMAX, en el mercado colombiano a través de Supermastik S.A.S en Colombia, convierte este último en mercado atractivo para el dumping, puesto que estos cuentan con la red de distribuidores de Supermastik en Colombia.

Y.H. Modificación o supresión del derecho impuesto

Según lo establecido en el párrafo 3 del artículo 11 del Acuerdo Antidumping de la Organización Mundial del Comercio “OMC”, en un examen por expiración de medidas (“sunset review”), la Autoridad Investigadora deberá analizar si la supresión de los derechos antidumping vigentes daría lugar a la continuación del dumping y de la repetición del daño sobre la rama de producción nacional.

Como se verá más adelante, vale la pena resaltar que la medida impuesta a las importaciones de placas de yeso estándar originarias de México, ha sido efectiva a partir del año 2021 y lo corrido del año 2022 para corregir y mitigar los efectos negativos que se esperaba tuvieran sobre los principales indicadores económicos y financieros de la RPN. Así mismo, esta medida ha permitido que se inicie un restablecimiento de las condiciones del mercado de las placas de yeso estándar, tal y como lo demuestra las variables del daño, las cuales serán analizadas en el capítulo 3 de esta solicitud. No obstante, de suprimirse la medida, la industria nacional, que solo ha tenido un breve periodo de recuperación se vería de nuevo seriamente expuesta a las distorsiones causadas por la reiterada práctica del dumping de los exportadores mexicanos.

En ese sentido, en lo relacionado con la práctica del dumping se procede a presentar a la Autoridad Investigadora, todos los elementos técnicos y jurídicos que le permitan establecer y/o determinar que, en ausencia de la medida impuesta, esta práctica desleal continuaría y se repetirá.

Para ello nos permitimos dirigir la atención de la Autoridad Investigadora en los siguientes puntos, que se desarrollarán a continuación:

- Los exportadores mexicanos continúan exportando placas de yeso estándar a precios de dumping a Colombia;
- La capacidad excedentaria de la industria mexicana de placas de yeso indica que, ante una eliminación de la medida antidumping, los exportadores mexicanos volverán a ingresar placas de yeso estándar a precios de dumping al mercado colombiano.
- Las proyecciones pesimistas de las variables macroeconómicas de los Estados Unidos, mercado natural para las exportaciones mexicanas de placas de yeso, permiten prever que las exportaciones mexicanas de este producto se desplazarían a mercados desprotegidos, como el colombiano.
- La estructura del mercado colombiano de placas de yeso es particularmente atractiva a las exportaciones a precios de dumping originarias de México.
- Los productores mexicanos tienen una propensión a involucrarse en comportamientos agresivos de precios, tal y como lo evidencia la medida antidumping impuesta en Brasil a las placas de yeso originarias de México.

A continuación, se procede a desarrollar los puntos en mención que le permitirán a la Autoridad Investigadora establecer que en ausencia de la prórroga de la medida dispuesta en la Resolución 147 de agosto de 2020, el dumping en las exportaciones de placas de yeso estándar y el daño a la RPN se repetirán.

1. La práctica de dumping por parte de los exportadores mexicanos ha persistido aun en vigencia de la medida

La existencia de márgenes de dumping posteriores a la imposición de una medida antidumping, es una prueba irrefutable de la continuación y recurrencia del dumping. Así, si los exportadores mexicanos continúan exportando placas de yeso estándar a Colombia a precios de dumping aun con la imposición de una medida, es razonable asumir que el dumping continuaría si la medida fuera eliminada.

Lo anterior se confirma en lo expresado en el Informe del Órgano de Apelación de la OMC en el caso “Estados Unidos – Examen por extinción de los derechos antidumping sobre los productos de acero resistentes a la corrosión procedentes del Japón” (WT/DS244/AB/R), en el cual se señaló:

“En un examen por extinción es posible que los márgenes de dumping sean pertinentes para determinar si la supresión del derecho daría lugar a la continuación o repetición del dumping¹”.

Durante la investigación inicial, y de acuerdo con lo señalado por la Resolución 170 del 11 de octubre de 2017, se determinó el margen de dumping individual y relativo, tomando para el valor normal los datos de ventas en el mercado doméstico de México en USD FOB/m² y USD FOB/KG para cada uno de los exportadores mexicanos, esto es ABAMAX, USG MÉXICO y el resto de exportadores, y para el precio de las exportaciones se tomó como fuente la base de datos de la DIAN, para el periodo comprendido entre el 1 de abril del 2015 al 31 de marzo del 2016, tal y como se indica a continuación:

Empresa	Valor Normal USD/m²	Precio de exportación USD/m²	Margen absoluto USD/m²	Margen relativo %
Abastecedora Máximo S.A. de C.V. – ABAMAX	1,09	1,02	0,07	6,90
USG México, S.A. de C.V.	1,44	1,02	0,42	41,18
Demás Exportadores de México	1,44	1,05	0,39	37,14

Tabla 6. Márgenes de dumping por exportador en metros cuadrados

Empresa	Valor Normal USD/KG	Precio de exportación USD/KG	Margen USD/KG	Margen %
----------------	----------------------------	-------------------------------------	----------------------	-----------------

¹ Párrafo 124 Estados Unidos – Examen por extinción de los derechos antidumping sobre los productos de acero resistentes a la corrosión procedentes del Japón” (WT/DS244/AB/R).

Abastecedora Máximo S.A. de C.V. – ABAMAX	0,15	0,14	0,01	7,14
USG México, S.A. de C.V.	0,20	0,16	0,04	25
Demás Exportadores de México	0,20	0,14	0,06	42,86

Tabla 7. Márgenes de dumping por exportador en kilogramos

No obstante, lo anterior y considerando los cambios experimentados a lo largo de los años y los precios artificialmente bajos de las exportaciones de México a Colombia de las placas de yeso por parte de ABAMAX, para el inicio del presente examen quinquenal, se solicita respetuosamente a la Autoridad Investigadora prorrogar el derecho antidumping adoptado en un monto superior al gravamen ad valorem del 7,14% actualmente vigente para dicho exportador mexicano, quien ha mantenido una posición preponderante respecto del total de exportaciones originarias de México durante la vigencia de la medida, y que a pesar de los derechos impuestos, continua exportando las placas de yeso a precios de dumping.

Para soportar nuestra afirmación, a renglón seguido procederemos a adjuntar pruebas positivas que soportan el recalculación del margen del dumping en términos FOB, al ser el término de negociación incluido en las declaraciones de exportación de bienes a Colombia, basado en la mejor información disponible y conforme lo dispone el artículo 2.4 del Acuerdo Antidumping, transcrito a continuación y

Artículo 2.- Determinación de la existencia de dumping. - (...)

2.4. Se realizará una comparación equitativa entre el precio de exportación y el valor normal. Esta comparación se hará en el mismo nivel comercial, normalmente el nivel “ex fábrica”, y sobre la base de ventas efectuadas en fechas lo más próximas posibles. Se tendrán debidamente en cuenta en cada caso, según sus circunstancias particulares, las diferencias que influyan en la comparabilidad de los precios, entre otras las diferencias en las condiciones de venta, las de tributación, las diferencias en los niveles comerciales, en las cantidades y en las características físicas, y cualesquiera otras diferencias de las que también se demuestre que influyen en la comparabilidad de los precios.

1.1 Determinación el valor normal

Dando seguimiento a lo dispuesto en el numeral 5 del artículo 2.2.3.7.6.3 del Decreto 1794 de 2020, el valor normal de las placas de yeso estándar se construyó a partir de 10 cotizaciones de distribuidores de placas de yeso estándar domiciliados en México entre noviembre de 2022 y marzo de 2023, la cual se constituye en la mejor información disponible a la cual tuvieron acceso los Peticionarios para determinar el valor normal en el mercado mexicano, durante el periodo de dumping, con las siguientes características:

Sin perjuicio de lo anterior, el detalle de la metodología y de las fuentes que fueron empleadas para la depuración se encuentran en el **Anexo 20 y Anexo 22**.

Examen quinquenal placas de yeso estándar
Versión pública

Características	
Periodo de análisis	1 de abril del 2022 al 31 de marzo del 2023.
Especificaciones:	Placas de yeso regular y Light Rey de 1,22 X 2,44 m ² de 12,7mm (1/22”), peso entre 18.9 a 21,7 KG por placa.
Precio de venta al público	Tercero independiente.
Lugar de entrega	FOB ² Manzanillo y Altamira.
Flete	Calculados partiendo de la ciudad en la cual se ubica el distribuidor y la ciudad de embarque, e incluidos en los precios de las cotizaciones.
Margen del distribuidor	■% por ser el valor del mercado que se utiliza habitualmente. Para el caso de Home Depot y Plaforama, se utilizó un margen del ■% toda vez que, de nuestra experiencia, estas cadenas de distribuidores utilizan este margen.
Factor de conversión	La conversión de una (1) placa a m ² corresponde a multiplicar las dimensiones de largo por ancho para un total de 2,9768 m ² . Según los catálogos aportados durante la investigación inicial una placa de yeso estándar Panel Rey pesa aproximadamente entre 19,86 a 21,5 KG por lámina.
Tasa de cambio	Banco Central de México para el día en el cual la cotización fue emitida.

Con el fin de efectuar las debidas depuraciones que permitan comparar en un mismo nivel comercial los precios internos de los productores de placas de yeso estándar en términos FOB en el mercado mexicano (valor normal) con el precio de exportación en términos FOB hacia Colombia, utilizaremos la siguiente metodología para las cotizaciones que fueron solicitadas en el mercado mexicano, ver **Anexo No. 20 y 22**.

Metodología de depuración del valor normal
Precio de cotización canal distribuidor en pesos mexicanos (MXN)
(-) Impuesto a las ventas
Precio neto de venta canal distribuidor
(-) Margen de utilidad del distribuidor

² El incoterm FOB, o “Free on Board”, es un incoterm exclusivo del transporte marítimo que el vendedor debe cargar las mercancías en el barco escogido por el comprador. El vendedor también es responsable de todos los costes y riesgos hasta el momento en el que las mercancías son cargadas a bordo del buque, punto en el que tiene lugar la transferencia del riesgo.

Examen quinquenal placas de yeso estándar
Versión pública

Precio de venta neto canal distribuidor mayorista
(+) Costos de transporte terrestre al lugar de embarque (Manzanillo/ Altamira). Los cuales fueron aportados por los distribuidores, bien sea de forma discriminada en sus cotizaciones o estos ya se encuentran incluidos en el precio, puesto que los distribuidores se encuentran domiciliados en los lugares de embarque (Manzanillo o Altamira) o en el lugar en donde se encuentra la planta de producción (Monterrey)
(+) Gastos aduaneros de exportación
(+) Gastos de descarga y carga en lugar de entrega
(=) Valor normal FOB (Lugar embarque) de placa de yeso estándar
Valor normal FOB MXN (Manzanillo/Altamira) /m ² o KG
Valor normal FOB USD (Manzanillo/ Altamira en m ² y KG
Tasa de cambio MXN/USD

De acuerdo con la metodología descrita previamente, a continuación, presentamos el valor normal ponderado en términos USD FOB/ m² o KG para ABAMAX, cuyo cálculo se encuentran detallado en los **Anexos No. 20 y 22**.

ABAMAX VALOR NORMAL FOB/USD EN M2 PERIODO DE ABRIL DEL 2022 A MARZO DEL 2023											
	COTIZACIÓN 1 NOVIEMBRE DE 2022	COTIZACIÓN 2 NOVIEMBRE DEL 2022	COTIZACIÓN 3 DICIEMBRE DEL 2022	COTIZACIÓN 4 DICIEMBRE DEL 2022	COTIZACIÓN 5 ENERO DEL 2023	COTIZACIÓN 6 ENERO DEL 2023	COTIZACIÓN 7 FEBRERO DEL 2023	COTIZACIÓN 8 FEBRERO DEL 2023	COTIZACIÓN 9 MARZO DEL 2023	COTIZACIÓN 10 10 MARZO DEL 2023	VALOR NORMAL PONDERADO
PRECIO FOB/USD	2,58	2,21	2,74	2,46	3,16	2,36	2,94	2,59	3,02	2,64	2,58
CANTIDAD	13.160,43	6.548,96	3.423,32	3.423,32	89,30	3.423,32	3.423,32	3.423,32	3.423,32	3.423,32	43.761,94
VALOR TOTAL US\$	34.014,45	14.497,36	9.391,67	8.427,92	282,46	8.068,81	10.072,62	8.854,94	10.340,04	9.032,32	112.982,59
PONDERACIÓN	30,07%	14,96%	7,82%	7,82%	0,20%	7,82%	7,82%	7,82%	7,82%	7,82%	100,00%

Tabla 8. Valor normal FOB USD/m². Elaboración con base en las cotizaciones obtenidas en el mercado mexicano, ver Anexo 20 y 22.

ABAMAX VALOR NORMAL FOB/USD EN KG PERIODO DE ABRIL DEL 2022 A MARZO DEL 2023											
	COTIZACIÓN 1	COTIZACIÓN 2	COTIZACIÓN 3	COTIZACIÓN 4	COTIZACIÓN 5	COTIZACIÓN 6	COTIZACIÓN 7	COTIZACIÓN 8	COTIZACIÓN 9	COTIZACIÓN 10	VALOR NORMAL PONDERADO
PRECIO FOB/USD	0,39	0,33	0,41	0,37	0,48	0,35	0,44	0,39	0,45	0,40	0,39
CANTIDAD KG	87.535,80	43.560,00	22.770,00	22.770,00	1.768,22	22.770,00	22.770,00	22.770,00	22.770,00	22.770,00	292.254,02
VALOR TOTAL US\$	34.014,45	14.497,36	9.391,67	8.427,92	840,83	8.068,81	10.072,62	8.854,94	10.340,04	9.032,32	113.540,95
PONDERACIÓN	29,95%	14,90%	7,79%	7,79%	0,61%	7,79%	7,79%	7,79%	7,79%	7,79%	100,00%

Tabla 9. Valor normal FOB USD/ KG. Elaboración con base en las cotizaciones obtenidas en el mercado mexicano, ver Anexo 20 y 22.

1.2 Determinación del precio de exportación

Para el cálculo del precio de exportación FOB para las placas de yeso estándar dentro del periodo del dumping se tomó la DIM de placas de yeso estándar cuyo exportador fue ABAMAX efectuada el 23 de Julio de 2022, y con ella se determinó el precio de exportación FOB USD/m², el cual resultó de dividir el

Examen quinquenal placas de yeso estándar
Versión pública

valor FOB informado en la casilla 78 “Valor FOB USD” entre los m² informados en la casilla 77 “Cantidad”.

Para el precio de exportación FOB USD /KG, se tomó el valor FOB informado en la casilla 78 “Valor FOB USD” y se dividió entre los KG netos informados en la casilla 72 “KG netos” de la DIM objeto de análisis.

Para el cálculo del precio de exportación se tomó el precio FOB USD m² o KG de la declaración de importación del 23 de julio del 2022, el cual se procedió a indexar tomando el Índice Nacional de Precios al Consumidor (INPC) publicado por el Instituto Nacional de estadísticas y Geografía “INEGI” <https://www.inegi.org.mx/temas/inpc/>, para los meses en los cuales se calculó el valor normal. Las cifras resultantes correspondientes al precio de exportación de placas de yeso estándar, se muestran a continuación, y cuyo cálculo se encuentra detallado en el **Anexo 21**.

ABAMAX PRECIO DE EXPORTACIÓN FOB/USD EN M2							
PERIODO DE ABRIL DEL 2022 A MARZO DEL 2023							
	PRECIO DE EXPORTACIÓN JULIO DE 2022*	PRECIO DE EXPORTACIÓN NOVIEMBRE DE 2022**	PRECIO DE EXPORTACIÓN DICIEMBRE DE 2022	PRECIO DE EXPORTACIÓN ENERO DEL 2023	PRECIO DE EXPORTACIÓN FEBRERO DE 2023	PRECIO DE EXPORTACIÓN MARZO DE 2023	VALOR DE EXPORTACIÓN PONDERADO
PRECIO FOB/USD	1,07	1,03	1,03	1,04	1,00	1,00	1,03
CANTIDAD M2	27.338,96	27.338,96	27.338,96	27.338,96	27.338,96	27.338,96	164.033,76
VALOR TOTAL FOB	29.296,43	28.038,30	28.110,19	28.433,71	27.391,26	27.391,26	168.661,16

Tabla 10. Precio de exportación FOB USD/ m². Elaboración propia a partir de las declaraciones de importación de la DIAN, ver Anexo 21.

ABAMAX PRECIO DE EXPORTACIÓN FOB/USD EN KG							
PERIODO DE ABRIL DEL 2022 A MARZO DEL 2023							
	PRECIO DE EXPORTACIÓN JULIO DE 2022*	PRECIO DE EXPORTACIÓN NOVIEMBRE DE 2022**	PRECIO DE EXPORTACIÓN DICIEMBRE DE 2022	PRECIO DE EXPORTACIÓN ENERO DEL 2023	PRECIO DE EXPORTACIÓN FEBRERO DE 2023	PRECIO DE EXPORTACIÓN MARZO DE 2023	VALOR DE EXPORTACIÓN PONDERADO
PRECIO FOB/USD	0,163	0,156	0,156	0,158	0,152	0,152	0,156
CANTIDAD KG	180.006,40	180.006,40	180.006,40	180.006,40	180.006,40	180.006,40	1.080.038,40
VALOR TOTAL FOB	29.296,43	28.038,30	28.110,19	28.433,71	27.391,26	27.391,26	168.661,17

Tabla 11. Precio de exportación FOB USD/KG. Elaboración propia a partir de las declaraciones de importación de la DIAN, ver Anexo 21.

1.3 Margen del dumping actualizado

Para la determinación del margen actualizado del dumping se siguió con lo estipulado en el artículo 2.4.2 del Acuerdo Antidumping, que establece:

Artículo 2.4.2: “(...) la existencia de márgenes de dumping durante la etapa de investigación se establecerá normalmente sobre la base de una comparación entre un promedio ponderado del valor normal y un promedio ponderado de los precios de todas las transacciones de exportación comparables (...).”

Así, para obtener el margen de dumping en términos absolutos y relativos, se siguió el método del promedio ponderado, efectuando una comparación entre el promedio ponderado del valor normal contra el promedio ponderado del

precio de exportación, para luego proceder a restar del valor normal ponderado el precio de exportación ponderado, de acuerdo con la siguiente formula:

Margen de dumping absoluto:

Valor normal ponderado - valor de exportación ponderado

Para el cálculo del margen relativo, se aplicó la siguiente formula:

Margen de dumping relativo:

$$\frac{(\text{valor normal ponderado} - \text{precio de exportación})}{(\text{Precio de exportación})} \times 100\%$$

A continuación, se presenta el margen absoluto y relativo del dumping para ABAMAX, aplicando las anteriores formulas³:

MARGEN DE DUMPING FOB/USD EN M2 PERIODO DE ABRIL DEL 2022 A MARZO DEL 2023				
EXPORTADOR	VALOR NORMAL FOB/USD EN M2	PRECIO EXPORTACIÓN FOB/USD EN M2	MARGEN ABSOLUTO	MARGEN RELATIVO
ABAMAX	2,58	1,03	1,56	151,7%

Tabla 12. Márgenes de dumping FOB/m². Elaboración propia a partir de las declaraciones de importación de la DIAN y cotizaciones del mercado mexicano, ver Anexo 21.

MARGEN DE DUMPING FOB/USD KG PERIODO DE ABRIL DEL 2022 A MARZO DEL 2023				
EXPORTADOR	VALOR NORMAL FOB/USD EN KG	PRECIO EXPORTACIÓN FOB/USD EN KG	MARGEN ABSOLUTO	MARGEN RELATIVO
ABAMAX	0,39	0,16	0,23	149,4%

Tabla 13. Márgenes de dumping FOB/KG. Elaboración propia a partir de las declaraciones de importación de la DIAN y cotizaciones del mercado mexicano, ver Anexo 21.

Al comparar el valor normal y el precio de exportación en el nivel FOB para el periodo comprendido entre abril de 2022 a marzo de 2023 se observó que el precio de exportación ponderado de las placas de yeso se sitúa en 1,03 USD/m² mientras que el valor normal es de 2,58 USD/m², arrojando un margen absoluto de dumping de 1,56 y un margen relativo de 151,7% y en términos de KG, el margen absoluto es de 0,23 y relativo es de 149,4% Ver **Anexo No. 21** de la solicitud.

Así las cosas, se hace evidente que el porcentaje de dumping que existe en la actualidad respecto de las importaciones del Producto Investigado es ostensiblemente superior al derecho antidumping de 7,14% *Ad Valorem* que fue impuesto a ABAMAX mediante la Resolución 170 de octubre del 2017.

³ Los cálculos se encuentran detallados en el Anexo No. 21.

El recalcu para ABAMAX se fundamenta, adicionalmente, en el hecho de que el porcentaje de dumping fijado en la investigación inicial, esto es 7,14%, no ha sido insuficiente para contrarrestar los precios de exportación artificiales bajos con los que las placas de yeso estándar originarias de México ingresan al país y que se evidencia en la subfacturación del producto investigado en el mercado nacional, presentado aun durante el periodo de aplicación de la medida, tal y como se analiza en la sección 12.4 de esta solicitud, lo que ha afectado la recuperación de los principales indicadores económicos y financieros de la RPN.

Por lo anterior, concluimos que, para efectos de contrarrestar el dumping resulta obligatorio extender la medida y además ajustar el porcentaje actual para el exportador ABAMAX, esto para dotarlo de la eficacia necesaria para conjurar los efectos de la distorsión en los precios de dumping de las importaciones de placas, ya que el actual margen de dumping (7,14%) es insuficiente, ineficaz y en razón a esta circunstancia persisten las importaciones de placas de yeso estándar a precios de dumping.

Para USG México no se efectuó el recalcu el margen del dumping, puesto que, este no efectuó operaciones de exportación a Colombia en el periodo en mención. Por lo anterior, solicitamos que para éste se mantenga el margen del dumping dispuesto en la Resolución 170 de octubre del 2017.

Finalmente se reitera que los Peticionarios adjuntan con esta petición elementos suficientes en aras de acreditar que existen fuertes indicios de que la práctica de dumping persiste y que, de hecho, se presenta en un porcentaje muy superior al calculado en la investigación inicial, y que los cálculos adjuntos a esta solicitud corresponden a la “mejor información disponible” a las que han tenido acceso los Peticionarios a efectos de probar que preliminarmente la existencia de indicios para efectuar el recalcu, por lo que la Autoridad Investigadora podrá profundizar en las pruebas y cálculos que requiera y solicitar pruebas adicionales para efectuar las comprobaciones de los cálculos aquí presentados.

Examen quinquenal placas de yeso estándar
Versión Pública

1. Pruebas de lo que se pretende hacer valer

A continuación listamos los anexos de la solicitud, los cuales se solicitan sean tenidos como prueba dentro del examen quinquenal de la referencia:

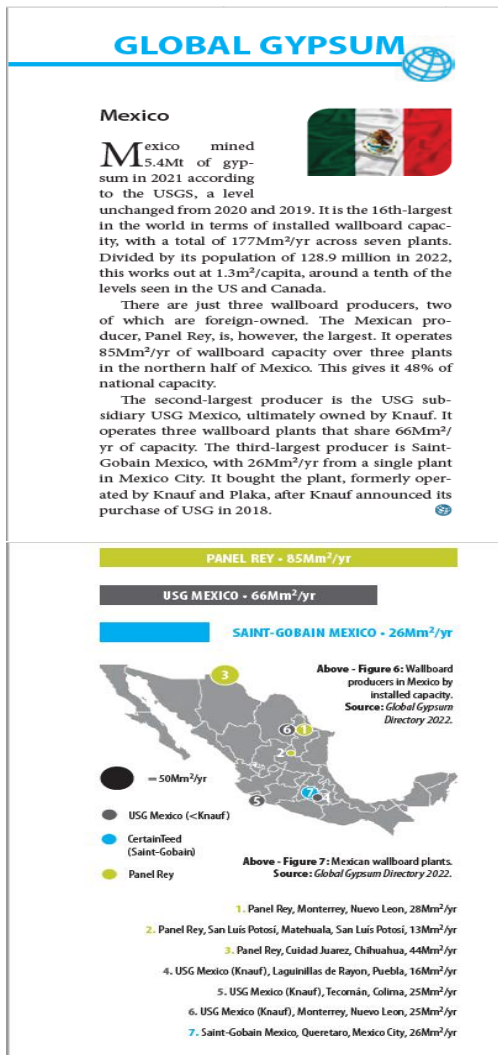
Anexo 1	Certificado de existencia y representación legal de Gyplac S. A	Público
Anexo 2	Certificado de existencia y representación legal de Paneltec S.A.S	Público
Anexo 3	Certificado de existencia y representación legal de Knauf de Colombia S.A.S	Público
Anexo 4	Participación accionaria de Gyplac S.A.	Público y confidencial
Anexo 5	Participación accionaria de Paneltec S.A.S	Público y confidencial
Anexo 6	Comunicación de Knauf de Colombia S.A.S de apoyo a la solicitud	Público y confidencial
Anexo 7	Volumen de producción Año 2022 de Knauf de Colombia S.A.S	Público y confidencial
Anexo 8	Volumen de producción Año 2022 de Paneltec S.A.S	Público y confidencial
Anexo 9	Volumen de producción Año 2022 de Gyplac S.A.	Público y confidencial
Anexo 10G	Variables del Daño de Gyplac S.A. cifras reales y proyectadas	Público y confidencial
Anexo 11G	Inventarios, producción y venta de Gyplac S.A. cifras reales y proyectadas	Público y confidencial
Anexo 12GA	Estado de Resultado de Gyplac S.A. cifras reales y proyectadas	Público y confidencial
Anexo 12GB	Estado de Costo de Gplac S.A. cifras reales y proyectadas	Público y confidencial

Anexo 10P	Variables del Daño de Paneltec S.A. cifras reales y proyectadas	Público y confidencial
Anexo 11P	Inventarios, producción y venta de Paneltec S.A.S cifras reales y proyectadas	Público y confidencial
Anexo 12PA	Estado de Resultado de Paneltec S.A.S cifras reales y proyectadas	Público y confidencial
Anexo 12PB	Estado de Costo de Paneltec S.A.S cifras reales y proyectadas	Público y confidencia
Anexo 13	Registro de Productores de Bienes Nacionales de la Ventanilla Única de Comercio Exterior "VUCE" del MinCIT Gyplac S.A.	Público y confidencial
Anexo 14	Registro de Productores de Bienes Nacionales de la Ventanilla Única de Comercio Exterior "VUCE" del MinCIT Paneltec S.A.S	Público y confidencial
Anexo 15	Registro de Productores de Bienes Nacionales de la Ventanilla Única de Comercio Exterior "VUCE" del MinCIT Knauf	Público y confidencial
Anexo 16	Información de medios de comunicación	Público
Anexo 17	Empresas no participantes	Público
Anexo 18	Listado de importadores y exportadores	Público y confidencial
Anexo 19	Listado de consumidores intermedios Gyplac S.A.S	Público y confidencial
Anexo 20	Cálculo valor normal	Público y confidencial
Anexo 21	Calculo del margen del dumping	Público y confidencial
Anexo 22	Soportes del valor normal	Público y confidencial
Anexo 23	Metodología importación cifras reales	Público
Anexo 24	Facturas de ventas de placas de yeso estándar mercado colombiano Gyplac	Público y confidencial

Anexo 25	DIM originarias de México cifras reales	Público
Anexo 26	DIM otros orígenes cifras reales	Público
Anexo 27	Listado de consumidores intermedios Paneltec S.A.S	Público y confidencial
Anexo 28	Estados Financieros años 19, 20, 221 y 22 Gyplac S.A.	Público y confidencial
Anexo 29	Estados financieros año 2019, 2020, 2021 y 2022 Paneltec S.A.S e informes de asamblea	Público y confidencial
Anexo 30	Informes de Asamblea años 19, 20, 21 y 22 Gyplac S.A.	Público y confidencial
Anexo 31	Mejoras de la Rama de Producción Nacional Gyplac S.A.	Público y confidencial
Anexo 32	Mejoras de la Rama de producción Nacional Paneltec S.A.S.	Público y confidencial
Anexo 33	Metodología variables económicas y financieras Gyplac S.A.	Público y confidencial
Anexo 34	Metodología variables económicas y financieras Paneltec S.A.S.	Público y confidencial
Anexo 35	Revista Gypsum magazine enero 2023	Público
Anexo 36	Perspectivas del mercado de vivienda nueva 2023-2024	Público
Anexo 37	Memorias cálculo de proyecciones de CNA	Público y confidencial
Anexo 38	Proyecciones Fedesarrollo	Público y confidencial
Anexo 39	Cotizaciones de placas de yeso estándar en el mercado colombiano-Paneltec	Público y confidencial

INFORMACIÓN DE MEDIOS DE COMUNICACIÓN

- **Capacidad de placas de yeso en México**
Gypsum Magazine edición septiembre del 2022



- **Consumo per capital mexicano de placas de yeso**

<https://www.economista.com.mx/empresas/Fabricante-de-paneles-de-yeso-USG-analiza-inversion-de-hasta-US70-millones-20191206-0031.html>

EMPRESAS Lectura 2:00 min

Fabricante de paneles de yeso USG analiza inversión de hasta US70 millones

Por Alejandro de la Rosa
Viernes 06 de Diciembre de 2019 - 14:56

"El potencial que vemos es muy grande y a pesar de los altibajos que presenta la industria de la construcción seguimos. Confiamos que el siguiente año las cosas serán mejores y por eso vamos a empezar a planear nuestra inversión del 2021", dijo el directivo de la fabricante de paneles de yeso y tablaroca USG.



Los mejores destinos a los precios más bajos.

 Las complejidades que vivió la industria de la construcción en México este año no mermaron la apuesta que tiene **USG (fabricante de los paneles de yeso, tablaroca, entre otros productos)**, que concretó su inversión de 10 millones de dólares para ampliar la capacidad de producción en su planta en Monterrey y ya analiza destinar entre 40 y 70 millones de dólares más en el 2021.

"En el mercado mexicano no tuvimos crecimiento, pero ganamos participación de mercado por la sustitución de materiales pesados a ligeros, como los nuestros, en diversas edificaciones. En contraste, las exportaciones a Centroamérica y el Caribe se incrementaron el 8%", comentó su director general, Fernando Fernández.

Hace un par de meses, la firma (que fue comprada este año por la alemana Knauf) celebró su 50 aniversario en México y su representante se mostró confiado de seguir creciendo por el bajo consumo per cápita que hay de sus productos, 0.4 m2, cuando en Chile es de 2.5 m2 y Estados Unidos 7 m2, por ejemplo.

Conéctate con nosotros.
Recibe nuestro newsletter diario con los contenidos destacados.

Email

1. YI Determinación del margen del dumping actualizado

Para la determinación del margen actualizado del dumping se siguió con lo estipulado en el artículo 2.4.2 del Acuerdo Antidumping, que establece:

Artículo 2.4.2: “(...) la existencia de márgenes de dumping durante la etapa de investigación se establecerá normalmente sobre la base de una comparación entre un promedio ponderado del valor normal y un promedio ponderado de los precios de todas las transacciones de exportación comparables (...).”

Así, para obtener el margen de dumping en términos absolutos y relativos, se siguió el método del promedio ponderado, efectuando una comparación entre el promedio ponderado del valor normal contra el promedio ponderado del precio de exportación, para luego proceder a restar del valor normal ponderado el precio de exportación ponderado, de acuerdo con la siguiente fórmula:

Margen de dumping absoluto:

Valor normal ponderado - valor de exportación ponderado

Para el cálculo del margen relativo, se aplicó la siguiente fórmula:

Margen de dumping relativo:

$$\frac{(\text{valor normal ponderado} - \text{precio de exportación})}{(\text{Precio de exportación})} 100\%$$

A continuación, se presenta el margen absoluto y relativo del dumping para ABAMAX, aplicando las anteriores fórmulas¹:

MARGEN DE DUMPING FOB/USD EN M2 PERIODO DE ABRIL DEL 2022 A MARZO DEL 2023				
EXPORTADOR	VALOR NORMAL FOB/USD EN M2	PRECIO EXPORTACIÓN FOB/USD EN M2	MARGEN ABSOLUTO	MARGEN RELATIVO
ABAMAX	2,58	1,03	1,56	151,7%

Tabla 12. Márgenes de dumping FOB/m². Elaboración propia a partir de las declaraciones de importación de la DIAN y cotizaciones del mercado mexicano, ver Anexo 21.

MARGEN DE DUMPING FOB/USD KG PERIODO DE ABRIL DEL 2022 A MARZO DEL 2023				
EXPORTADOR	VALOR NORMAL FOB/USD EN KG	PRECIO EXPORTACIÓN FOB/USD EN KG	MARGEN ABSOLUTO	MARGEN RELATIVO
ABAMAX	0,39	0,16	0,23	149,4%

Tabla 13. Márgenes de dumping FOB/KG. Elaboración propia a partir de las declaraciones de importación de la DIAN y cotizaciones del mercado mexicano, ver Anexo 21.

¹ Los cálculos se encuentran detallados en el Anexo No. 21.

Al comparar el valor normal y el precio de exportación en el nivel FOB para el periodo comprendido entre abril de 2022 a marzo de 2023 se observó que el precio de exportación ponderado de las placas de yeso se sitúa en 1,03 USD/m² mientras que el valor normal es de 2,58 USD/m², arrojando un margen absoluto de dumping de 1,56 y un margen relativo de 151,7% y en términos de KG, el margen absoluto es de 0,23 y relativo es de 149,4% Ver **Anexo No. 21** de la solicitud.

Así las cosas, se hace evidente que el porcentaje de dumping que existe en la actualidad respecto de las importaciones del Producto Investigado es ostensiblemente superior al derecho antidumping de 7,14% *Ad Valorem* que fue impuesto a ABAMAX mediante la Resolución 170 de octubre del 2017.

El recalcuro para ABAMAX se fundamenta, adicionalmente, en el hecho de que el porcentaje de dumping fijado en la investigación inicial, esto es 7,14%, no ha sido insuficiente para contrarrestar los precios de exportación artificiales bajos con los que las placas de yeso estándar originarias de México ingresan al país y que se evidencia en la subfacturación del producto investigado en el mercado nacional, presentado aun durante el periodo de aplicación de la medida, tal y como se analiza en la sección 12.4 de esta solicitud, lo que ha afectado la recuperación de los principales indicadores económicos y financieros de la RPN.

Por lo anterior, concluimos que, para efectos de contrarrestar el dumping resulta obligatorio extender la medida y además ajustar el porcentaje actual para el exportador ABAMAX, esto para dotarlo de la eficacia necesaria para conjurar los efectos de la distorsión en los precios de dumping de las importaciones de placas, ya que el actual margen de dumping (7,14%) es insuficiente, ineficaz y en razón a esta circunstancia persisten las importaciones de placas de yeso estándar a precios de dumping.

Para USG México no se efectuó el recalcó el margen del dumping, puesto que, este no efectuó operaciones de exportación a Colombia en el periodo en mención. Por lo anterior, solicitamos que para éste se mantenga el margen del dumping dispuesto en la Resolución 170 de octubre del 2017.

Finalmente se reitera que los Peticionarios adjuntan con esta petición elementos suficientes en aras de acreditar que existen fuertes indicios de que la práctica de dumping persiste y que, de hecho, se presenta en un porcentaje muy superior al calculado en la investigación inicial, y que los cálculos adjuntos a esta solicitud corresponden a la “mejor información disponible” a las que han tenido acceso los Peticionarios a efectos de probar que preliminarmente la existencia de indicios para efectuar el recalcuro, por lo que la Autoridad Investigadora podrá profundizar en las pruebas y cálculos que requiera y solicitar pruebas adicionales para efectuar las comprobaciones de los cálculos aquí presentados.

JUSTIFICACIÓN DE LA CONFIDENCIALIDAD PARA REQUISITOS

Los datos son de carácter reservado debido a que corresponden a información comercial, financiera y contable, cuya divulgación sería perjudicial para el Peticionario.

Según el artículo 24 de la Ley 1437 de 2011, los datos referentes a información financiera, contable y comercial, así como aquellos protegidos por el secreto comercial o industrial revisten carácter confidencial. En este sentido, la información adjunta por ser financiera, contable, comercial debe mantenerse bajo estricta confidencialidad.

JUSTIFICACIÓN DE LA CONFIDENCIALIDAD PARA PARTES INTERESADAS

Los datos son de carácter reservado debido a que corresponden a información comercial, cuya divulgación sería perjudicial para el Peticionario. Según el artículo 24 de la Ley 1437 de 2011, los datos referentes a información financiera, contable y comercial, así como aquellos protegidos por el secreto comercial o industrial revisten carácter confidencial. En este sentido, la información adjunta por comercial debe mantenerse bajo estricta confidencialidad.

JUSTIFICACIÓN DE LA CONFIDENCIALIDAD PARA SIMILARIDAD

Los datos son de carácter reservado debido a que corresponden a información comercial, financiera y contable, cuya divulgación sería perjudicial para el Peticionario.

Según el artículo 24 de la Ley 1437 de 2011, los datos referentes a información financiera, contable y comercial, así como aquellos protegidos por el secreto comercial o industrial revisten carácter confidencial. En este sentido, la información adjunta por ser financiera, contable y comercial debe mantenerse bajo estricta confidencialidad.

JUSTIFICACIÓN DE LA CONFIDENCIALIDAD PARA IDENTIFICACIÓN DE DUMPING

Los datos son de carácter reservado debido a que corresponden a información comercial, financiera y contable, cuya divulgación sería perjudicial para el Peticionario.

Según el artículo 24 de la Ley 1437 de 2011, los datos referentes a información financiera,

contable y comercial, así como aquellos protegidos por el secreto comercial o industrial revisten carácter confidencial. En este sentido, la información adjunta por ser financiera, contable y comercial debe mantenerse bajo estricta confidencialidad.

JUSTIFICACIÓN DE LA CONFIDENCIALIDAD PARA INFORMACIÓN ECONÓMICA Y FINANCIERA

Los datos son de carácter reservado debido a que corresponden a información comercial, financiera y contable, cuya divulgación sería perjudicial para el Peticionario. Según el artículo 24 de la Ley 1437 de 2011, los datos referentes a información financiera, contable y comercial, así como aquellos protegidos por el secreto comercial o industrial revisten carácter confidencial. En este sentido, la información adjunta por ser financiera, contable y comercial debe mantenerse bajo estricta confidencialidad.