

Radicación 1-2023-013848
Fecha de radicación 2023-04-20

INFORMACIÓN DEL REMITENTE

Remitente
María Paula Sánchez

Nro Identificación
Tipo persona
Natural

Celular
Telefono

Correo electrónico
mariapaula.sanchez@phrlegal.com
Ciudad

Dirección de respuesta

Firmante
MAEIA PAULA SANCHEZ

TRÁMITE Y DEPENDENCIA DESTINO

Tramite
CORRESPONDENCIA INFORMATIVA

Dependencia / Funcionario
SUBDIRECCIÓN DE PRÁCTICAS COMERCIALES - ELOISA ROSARIO
FERNANDEZ DE DELUQUE

TIPO DOCUMENTAL

Tipo documental

DETALLE CORRESPONDENCIA

Asunto
ED-211-02-122 - Respuesta Requerimiento de Información- PÚBLICO

Nro radicación de origen
Fecha del documento
2023-04-21

Nro radicación de referencia
Nro Folios
1

Bogotá, D.C., 20 de abril de 2023

Doctora
ELOÍSA FERNÁNDEZ DE DELUQUE
Subdirectora de Prácticas Comerciales
Dirección de Comercio Exterior
MINISTERIO DE COMERCIO, INDUSTRIA Y TURISMO

Expediente: ED-211-02-122

Asunto: Examen por extinción de los derechos antidumping impuestos a las importaciones de tambores metálicos cilíndricos de capacidad igual a 208 litros, clasificadas en la subpartida arancelaria 7310.10.00.00 originarias de Chile.

REF.: Respuesta al Requerimiento de información con radicado No. 2-2023-010563 del 14 de abril de 2023.

GREIF COLOMBIA S.A.S. NIT 860.023.525-4

MARÍA PAULA SÁNCHEZ NIÑO, mayor de edad, identificada con la cedula de ciudadanía número 1.018.407.269 de Bogotá D.C., abogada en ejercicio y portadora de la Tarjeta Profesional No. 198.670 del Consejo Superior de la Judicatura, actuando en calidad de Apoderada Especial de **GREIF COLOMBIA S.A.S.** (en adelante la “Compañía” o “Greif”), identificada con NIT 860.023.525-4, tal como consta en el poder que se aportó oportunamente al expediente, de manera atenta y actuando dentro del término concedido, me permito presentar a través del aplicativo dispuesto por el Ministerio, respuesta a la solicitud de información recibido por correo electrónico con radicado No. 2-2023-010563 del 14 de abril de 2023.

I. RESPUESTA AL REQUERIMIENTO DE INFORMACIÓN.

1. IMPORTACIONES:

i. “Cifras reales

Respecto a la metodología utilizada para la depuración de las importaciones de tambores metálicos cilíndricos de capacidad igual a 208 litros, originarias de Chile y de los demás países, para el periodo de cifras reales comprendido entre el primer semestre de 2017 y segundo semestre de 2022, para la Autoridad Investigadora es importante conocer las razones y criterios considerados para excluir las siguientes importaciones:

ü Importación con franquicia total contemplada en contratos, tratados o convenios celebrados por el gobierno nacional.

ü Importación de mercancías a la zona de régimen aduanero especial de Urabá, Tumaco y Guapi, Inírida, Puerto Carreño, La Primavera y Cumaribo, con el pago del impuesto sobre las ventas.

Con relación a la exclusión de importaciones por precio FOB USD/Unidad considerando el costo promedio de producción unitario de Greif Colombia S.A.S. entre 2019-II y 2022-II, con el fin de establecer un precio promedio del producto importado investigado en teniendo en cuenta un rango establecido por Greif para excluir todas aquellas importaciones cuyo precio FOB US/Unidad estuviera por fuera de dicho rango. Al respecto, en la investigación inicial esta depuración no se realizó, razón por la cual se solicita presentar argumentos que la justifiquen.

Las importaciones con franquicia total o de las zonas del régimen aduanero especial fueron excluidas, en la medida en que, las importaciones realizadas durante el periodo de análisis 2017-I a 2022-II por estas modalidades correspondieron a productos diferentes a los investigados o a importaciones sin valor comercial.

Tal y como, se puede ver en la Tabla 1, para el periodo de análisis 2017-I a 2022-II únicamente se registraron tres (3) importaciones bajo estas dos modalidades. De acuerdo con las descripciones mínimas encontramos que:

- Dos (2) importaciones corresponden a un producto diferente al investigado (bidones de 20 litros).
- La otra importación corresponde a la importación de una muestra sin valor comercial.

Tabla 1. Importaciones con franquicia total contemplada en contratos, tratados o convenios celebrados por el gobierno nacional, e importaciones de mercancías a la zona de régimen aduanero especial de Urabá, Tumaco y Guapi, Inírida, Puerto Carreño, La Primavera y Cumaribo, con el pago del impuesto sobre las ventas, registradas entre 2017-I y 2022-II

Fecha de Presentación	Número de declaración (Ilave)	Régimen Importación	Tipo de importación	País de origen	Descripción Mínima de la Mercancía
5/12/2019	92881919385352	IMPORTACIÓN CON FRANQUICIA TOTAL CONTEMPLADA EN CONTRATOS, TRATADOS O CONVENIOS CELEBRADOS POR EL GOBIERNO NACIONAL.	DONACIÓN	SUIZA	PRODUCTO: JERRYCAN 20L, (BIDÓN DE COMBUSTIBLE) CAPACIDAD: 20 LITROS, COMPOSICIÓN: 100 POR CIENTO METAL, USO O DESTINO: PA.
9/12/2019	92881919435227	IMPORTACIÓN CON FRANQUICIA TOTAL CONTEMPLADA EN CONTRATOS, TRATADOS O CONVENIOS CELEBRADOS POR EL GOBIERNO NACIONAL.	DONACIÓN	SUIZA	PRODUCTO: JERRYCAN 20L, (BIDÓN DE COMBUSTIBLE) CAPACIDAD: 20 LITROS, COMPOSICIÓN: 100 POR CIENTO METAL, USO O DESTINO: PA.
8/11/2020	910410010187575	IMPORTACIÓN DE MERCANCIAS A LA ZONA DE RÉGIMEN ADUANERO ESPECIAL DE URABÁ, TUMACO Y GUAPI, INÍRIDA, PUERTO CARREÑO, LA PRIMAVERA Y CUMARIBO, CON EL PAGO DEL IMPUESTO SOBRE LAS VENTAS.	REEMBOLSABLE	COSTA RICA	DO. 797-2020 FACTURA SU-50000000 24092020 MERCANCÍA ADQUIRIDA COMO MUESTRA SIN VALOR COMERCIAL DEPOSITO BANALOG

Fuente: Elaboración propia con base en DIAN (Legiscomex)

Por el otro lado, con respecto a la depuración que se propuso para excluir las importaciones por precio FOB USD/Unidad, en la cual se consideró el costo promedio de producción unitario de Greif Colombia S.A.S. entre 2019-II y 2022-II, es importante aclarar que la principal motivación para realizar este ajuste es que tras las depuraciones iniciales realizadas, continuaba apareciendo un listado extenso de productos donde evidentemente había una cantidad importante de productos que no correspondían al producto investigado: tambores metálicos cilíndricos de capacidad igual a 208 litros.

- i. Las depuraciones iniciales realizadas fueron las que a continuación se presentan, y el listado de importaciones remanente después de estas depuraciones es el que se presenta en la Tabla 2 (ordenada por precio FOB unitario de menor a mayor): Se realizó una consulta de todas las importaciones realizadas en Colombia bajo la subpartida arancelaria 7310.10.00.00 originarias de Chile y de los demás países, para el periodo 2017-I a 2022-II, de fuente DIAN (Legiscomex).

- ii. En línea con la metodología utilizada en la investigación inicial, se excluyeron todas las exportaciones realizadas por GREIF EMBALAJES INDUSTRIALES y por SOUTHPACK S.A., considerando que se probó que corresponden a tambores metálicos cónicos.
- iii. Se excluyeron todas las importaciones realizadas por la Peticionaria bajo la razón social GREIF COLOMBIA S.A.S.
- iv. Se excluyeron todas aquellas importaciones bajo sistemas especiales de importación, y en particular las siguientes:
 - i. Importación con franquicia total contemplada en contratos, tratados o convenios celebrados por el gobierno nacional.
 - ii. Importación de mercancías a la zona de régimen aduanero especial de Urabá, Tumaco y Guapi, Inírida, Puerto Carreño, La Primavera y Cumaribo, con el pago del impuesto sobre las ventas.
 - iii. Otras modalidades, dentro de las cuales encuentran las importaciones realizadas mediante Sistemas especiales de Importación-Exportación Plan Vallejo.
- v. Se excluyeron todas aquellas importaciones cuya descripción mínima de la mercancía contiene palabra “cónico” o “conico”, o que evidentemente correspondían a recipientes diferentes a tambores (depósitos, bidones, tambores metálicos cilíndricos de capacidad diferente a 208 litros, etc.). Considerando que en las bases de datos consultadas la descripción mínima de la mercancía está acotada aproximadamente a 150 caracteres, esta depuración no arrojó tantos resultados como se hubiera esperado.

Tabla 2. Importaciones remanentes tras las depuraciones iniciales realizadas (ordenada por precio FOB/Cantidad de menor a mayor)

#	Fecha de Presentación	Número de declaración (llave)	Origen	Razón Social del Importador (Análisis estadístico bajo modelo predictivo*)	Precio Unitario FOB (USD) Peso Neto	FOB/Cantidad
1	14/07/2017	07157271024461	CHINA	MN FOTO S.A.S	1.15	0.72
2	16/12/2020	91003024884492	BÉLGICA (UE)	IMPORBEER S.A.S	2.34	0.93
3	31/03/2020	91003022710379	ESTADOS UNIDOS	DENOVA PHARMACEUTICAL S.A.S	7.73	1.00
4	7/11/2019	07769260101790	CANADÁ	SNUBCO PRESSURE CONTROL SUCURSAL	17.17	1.03
5	27/03/2020	924820759831	MÉXICO	AJECOLOMBIA S.A.	0.00	1.07
6	28/05/2019	91048014122651	ESPAÑA (UE)	MASTERTECH S.A.S.	6.03	1.19
7	8/09/2017	01861011528389	CHINA	COLOMBINA DEL CAUCA S A	5.65	1.41
8	27/07/2018	92351810212739	CHINA	COLOMBINA DEL CAUCA S A	6.59	1.66
9	16/12/2019	91048014757835	ESPAÑA (UE)	MASTERTECH S.A.S.	8.82	2.20
10	24/11/2020	91048015796841	FRANCIA (UE)	MARTINEZ GUTIERREZ JOHN JAIRO	4.55	2.33
11	19/11/2020	91088011250063	ITALIA (UE)	NUTRIUM S.A.S.	0.21	2.50
12	14/02/2018	07773350010634	CHINA	MEGACOSTA IMPORTACIONES S A S	0.83	3.54
13	23/08/2018	91048013349622	ESPAÑA (UE)	COMPANIA ENVASADORA DEL ATLANTICO S.A.S	0.39	4.47
14	25/08/2020	07481260044656	CHINA	GLOBAL AIR INC S.A.S.	4.69	4.56
15	2/12/2019	91003021808190	BÉLGICA (UE)	IMPORBEER S.A.S	3.23	4.77
16	3/08/2020	91003023562665	BÉLGICA (UE)	IMPORBEER S.A.S	16.13	4.84
17	25/07/2018	01204104029415	ESTADOS UNIDOS	GRUPO STONCOR SOCIEDAD ANONIMA DE CAPITAL VARIABLE O GRUPO S	17.55	4.85

18	14/12/2020	91035016616036	CHINA	AQUATRECE COLOMBIA S.A.S.	5.36	7.44
19	19/01/2021	91035016806535	CHINA	AQUATRECE COLOMBIA S.A.S.	5.04	7.44
20	21/02/2020	07843260551525	CHINA	AQUATRECE COLOMBIA S.A.S.	4.91	7.88
21	15/12/2018	23820012544843	CHINA	SR CORPORATION S.A.S.	2.54	8.00
22	7/11/2017	23231057132558	CHINA	EQUIPOS TOYAMA DE COLOMBIA S.A.S	6.11	8.11
23	30/09/2019	91035014901808	CHILE	DOKA COLOMBIA ENCOFRADOS S.A.S	2.03	8.68
24	14/08/2017	91035012540848	CHINA	ARDISA S.A	2.70	10.03
25	13/11/2020	929020688641	CHINA	DURESPO S. A.	42.00	10.08
26	26/12/2018	92901810636827	CHINA	DURESPO S. A.	32.86	10.35
27	17/01/2020	929020041301	CHINA	DURESPO S. A.	35.10	10.53
28	5/03/2019	91035014192955	COREA DEL SUR	DAMSU SAS	6.77	12.00
29	17/07/2019	91035014614640	COREA DEL SUR	DAMSU SAS	5.88	12.00
30	16/08/2017	91090011024976	PAÍSES BAJOS (UE)	SPEED TURBO COLOMBIA S.A.S.	6.74	12.38
31	26/03/2018	91087010629815	CHILE	COMPANiA ENVASADORA DEL ATLANTICO S.A.S	1.25	13.22
32	22/08/2018	91087010712443	CHILE	COMPANiA ENVASADORA DEL ATLANTICO S.A.S	1.25	13.27
33	26/12/2018	91087010787011	CHILE	COMPANiA ENVASADORA DEL ATLANTICO S.A.S	1.25	13.27
34	14/08/2020	91087011153245	COLOMBIA	ADAMA COLOMBIA S.A.S.	1.92	13.44
35	8/04/2020	91048015091612	ESPAÑA (UE)	ALIMENTOS SAS S A S	1.16	13.78
36	28/04/2020	91048015146068	ESPAÑA (UE)	ALIMENTOS SAS S A S	1.16	13.78
37	20/04/2017	91035012195034	CHILE	NUTRIUM S.A.S.	1.30	13.83
38	5/06/2017	07735270223251	CHILE	NUTRIUM S.A.S.	1.30	13.83
39	19/01/2017	09019121696739	CHILE	TAMBORES DE COLOMBIA S.A.S	0.86	13.86
40	21/04/2020	91048015126227	ESPAÑA (UE)	C.I. FLP COLOMBIA SAS	1.20	14.16
41	21/07/2020	91048015357113	ESPAÑA (UE)	C.I. FLP COLOMBIA SAS	1.20	14.18
42	14/04/2020	91048015102422	ESPAÑA (UE)	C.I. FLP COLOMBIA SAS	1.20	14.24
43	14/06/2019	51580050056853	ESPAÑA (UE)	FLP PROCESADOS SAS	1.24	14.34
44	22/06/2017	07157271019531	CHILE	NUTRIUM S.A.S.	1.35	14.38
45	1/07/2017	07749300234709	CHILE	NUTRIUM S.A.S.	1.35	14.38
46	7/07/2017	91035012421124	CHILE	NUTRIUM S.A.S.	1.35	14.38
47	8/03/2018	91035013102274	CHILE	NUTRIUM S.A.S.	1.36	14.42
48	22/12/2017	91035012910741	CHILE	NUTRIUM S.A.S.	1.37	14.47
49	16/06/2020	91048015265735	MÉXICO	DIREGO COLOMBIA SAS	1.25	14.63
50	1/06/2017	91003015917621	AUSTRIA (UE)	URBACOLOMBIA S.A.S.	0.54	15.00
51	28/04/2017	91087010455795	CHILE	COMPANiA ENVASADORA DEL ATLANTICO S.A.S	1.40	15.12
52	18/01/2017	07080270121215	CHILE	COMPANiA ENVASADORA DEL ATLANTICO S.A.S	1.38	15.23
53	15/12/2017	23030020334802	CHILE	ALPINA PRODUCTOS ALIMENTICIOS S.A.	1.46	15.37
54	5/02/2021	91035016907740	CHILE	NUTRIUM S.A.S.	1.46	15.51
55	1/12/2020	91035016546614	CHILE	NUTRIUM S.A.S.	1.46	15.52
56	25/02/2021	91035017020905	CHILE	NUTRIUM S.A.S.	1.47	15.64
57	5/01/2021	91035016736608	CHILE	NUTRIUM S.A.S.	1.47	15.67
58	26/04/2017	09019131394182	CHILE	TAMBORES DE COLOMBIA S.A.S	1.03	15.85
59	9/03/2017	09019111424502	CHILE	TAMBORES DE COLOMBIA S.A.S	1.01	15.85
60	16/03/2017	09019111427127	CHILE	TAMBORES DE COLOMBIA S.A.S	1.01	15.85
61	23/03/2017	09019111428963	CHILE	TAMBORES DE COLOMBIA S.A.S	1.01	15.85
62	23/02/2017	91048012132103	CHILE	TAMBORES DE COLOMBIA S.A.S	1.01	15.86
63	23/02/2017	91048012132110	CHILE	TAMBORES DE COLOMBIA S.A.S	1.01	15.86
64	7/02/2017	09004061559507	CHILE	TAMBORES DE COLOMBIA S.A.S	1.01	15.86
65	17/02/2017	09019131374413	CHILE	TAMBORES DE COLOMBIA S.A.S	1.01	15.86
66	6/03/2017	09019111421790	CHILE	TAMBORES DE COLOMBIA S.A.S	1.01	15.86
67	5/04/2017	09019131384020	CHILE	TAMBORES DE COLOMBIA S.A.S	1.01	15.86
68	12/01/2021	91048015972361	MÉXICO	DIREGO COLOMBIA SAS	1.35	15.86
69	27/04/2019	07888300194418	ECUADOR	VALVOLINE DE COLOMBIA S.A.S	2.42	16.20
70	20/04/2017	09019131391962	CHILE	TAMBORES DE COLOMBIA S.A.S	1.04	16.24
71	3/06/2020	91048015234890	CHILE	C.I. FLP COLOMBIA SAS	1.52	16.27
72	21/08/2018	91035013557777	CHILE	NUTRIUM S.A.S.	1.54	16.35
73	2/10/2018	91035013686997	CHILE	NUTRIUM S.A.S.	1.54	16.35
74	2/05/2018	91035013240111	CHILE	NUTRIUM S.A.S.	1.54	16.39
75	9/05/2018	91035013258326	CHILE	NUTRIUM S.A.S.	1.54	16.39
76	20/06/2018	91035013364391	CHILE	NUTRIUM S.A.S.	1.54	16.39
77	27/03/2018	91035013155683	CHILE	NUTRIUM S.A.S.	1.56	16.44
78	18/06/2020	91035015822532	CHILE	NUTRIUM S.A.S.	1.56	16.61
79	10/11/2020	91035016447483	CHILE	NUTRIUM S.A.S.	1.57	16.67
80	22/05/2017	23231056282135	REINO UNIDO (UE)	INDUSTRIA DE ELECTRODOMESTICOS S.A. S INDUSEL S.A.S	2,004.00	16.70
81	14/08/2020	91035016043623	CHILE	NUTRIUM S.A.S.	1.58	16.77
82	14/08/2020	91035016043687	CHILE	NUTRIUM S.A.S.	1.58	16.77
83	2/04/2020	91035015590712	CHILE	NUTRIUM S.A.S.	1.59	16.85
84	15/05/2017	09013021540867	CHILE	TAMBORES DE COLOMBIA S.A.S	1.15	17.14
85	24/10/2019	91048014582311	MÉXICO	DOKA COLOMBIA ENCOFRADOS S.A.S	2.16	17.16
86	2/12/2019	91035015140758	CHILE	NUTRIUM S.A.S.	1.62	17.22
87	2/02/2017	09013011604885	CHILE	TAMBORES DE COLOMBIA S.A.S	1.16	17.29
88	19/01/2021	91035016806954	MÉXICO	DIREGO COLOMBIA SAS	1.57	17.36
89	24/03/2017	09013021529245	CHILE	TAMBORES DE COLOMBIA S.A.S	1.17	17.36
90	31/03/2017	09013021531394	CHILE	TAMBORES DE COLOMBIA S.A.S	1.17	17.36
91	18/04/2017	09013021535870	CHILE	TAMBORES DE COLOMBIA S.A.S	1.17	17.36

92	7/06/2017	09013011621231	CHILE	TAMBORES DE COLOMBIA S.A.S	1.17	17.36
93	20/06/2017	09013011622935	CHILE	TAMBORES DE COLOMBIA S.A.S	1.17	17.36
94	4/07/2017	09013021548357	CHILE	TAMBORES DE COLOMBIA S.A.S	1.17	17.36
95	20/04/2017	09013021536625	CHILE	TAMBORES DE COLOMBIA S.A.S	1.17	17.36
96	23/06/2017	09013011623750	CHILE	TAMBORES DE COLOMBIA S.A.S	1.17	17.36
97	1/03/2017	09013011610246	CHILE	TAMBORES DE COLOMBIA S.A.S	1.16	17.38
98	17/10/2019	91035014972213	CHILE	NUTRIUM S.A.S.	1.64	17.45
99	12/07/2019	91035014593431	CHILE	NUTRIUM S.A.S.	1.64	17.45
100	14/05/2019	91035014385359	CHILE	NUTRIUM S.A.S.	1.64	17.45
101	7/06/2019	91035014465417	CHILE	NUTRIUM S.A.S.	1.64	17.45
102	18/06/2019	91035014503430	CHILE	NUTRIUM S.A.S.	1.64	17.45
103	29/10/2018	09013011662363	CHILE	TAMBORES DE COLOMBIA S.A.S	1.20	17.66
104	2/10/2017	09013021564084	CHILE	TAMBORES DE COLOMBIA S.A.S	1.19	17.68
105	17/10/2017	09013021566303	CHILE	TAMBORES DE COLOMBIA S.A.S	1.21	17.69
106	14/11/2018	91035013827692	CHILE	NUTRIUM S.A.S.	1.67	17.70
107	27/12/2018	91035013978261	CHILE	NUTRIUM S.A.S.	1.67	17.70
108	2/01/2019	91035013994456	CHILE	NUTRIUM S.A.S.	1.67	17.70
109	6/05/2019	91035014361214	CHILE	NUTRIUM S.A.S.	1.67	17.70
110	27/11/2017	09013021572645	CHILE	TAMBORES DE COLOMBIA S.A.S	1.19	17.72
111	12/07/2017	09013011625401	CHILE	TAMBORES DE COLOMBIA S.A.S	1.20	17.87
112	28/07/2017	09013011628776	CHILE	TAMBORES DE COLOMBIA S.A.S	1.21	17.87
113	29/09/2017	06308011560499	CHILE	TAMBORES DE COLOMBIA S.A.S	1.12	17.91
114	13/09/2017	09013021561137	CHILE	TAMBORES DE COLOMBIA S.A.S	1.20	17.91
115	16/01/2018	09013011652534	CHILE	TAMBORES DE COLOMBIA S.A.S	1.20	17.92
116	19/12/2017	09013011646650	CHILE	TAMBORES DE COLOMBIA S.A.S	1.21	17.92
117	22/08/2017	09013011631426	CHILE	TAMBORES DE COLOMBIA S.A.S	1.20	17.93
118	26/07/2018	19141040531505	CHILE	TAMBORES DE COLOMBIA S.A.S	1.20	17.93
119	14/08/2018	19141030545523	CHILE	TAMBORES DE COLOMBIA S.A.S	1.21	17.94
120	9/01/2019	09013021599437	CHILE	TAMBORES DE COLOMBIA S.A.S	1.21	17.97
121	5/01/2018	91035012940831	CHILE	TAMBORES DE COLOMBIA S.A.S	1.21	18.01
122	8/02/2018	09013021578787	CHILE	TAMBORES DE COLOMBIA S.A.S	1.21	18.01
123	18/05/2018	09013021589733	CHILE	TAMBORES DE COLOMBIA S.A.S	1.21	18.01
124	25/06/2018	09013021593248	CHILE	TAMBORES DE COLOMBIA S.A.S	1.21	18.01
125	10/07/2018	19141040531481	CHILE	TAMBORES DE COLOMBIA S.A.S	1.21	18.01
126	18/04/2018	09013021587070	CHILE	TAMBORES DE COLOMBIA S.A.S	1.21	18.01
127	24/10/2017	09019121797374	CHILE	TAMBORES DE COLOMBIA S.A.S	1.16	18.25
128	24/10/2017	09019121797381	CHILE	TAMBORES DE COLOMBIA S.A.S	1.13	18.30
129	13/07/2017	09019121745311	CHILE	TAMBORES DE COLOMBIA S.A.S	1.17	18.36
130	2/10/2017	09019121791146	CHILE	TAMBORES DE COLOMBIA S.A.S	1.13	18.36
131	16/11/2017	09019121813353	CHILE	TAMBORES DE COLOMBIA S.A.S	1.17	18.36
132	12/06/2017	09019121727421	CHILE	TAMBORES DE COLOMBIA S.A.S	1.17	18.36
133	21/07/2017	09019121749686	CHILE	TAMBORES DE COLOMBIA S.A.S	1.17	18.36
134	22/08/2017	09019121767111	CHILE	TAMBORES DE COLOMBIA S.A.S	1.17	18.36
135	20/09/2017	09019121784081	CHILE	TAMBORES DE COLOMBIA S.A.S	1.17	18.36
136	1/12/2017	09019131416651	CHILE	TAMBORES DE COLOMBIA S.A.S	1.17	18.36
137	16/06/2017	09019121731385	CHILE	TAMBORES DE COLOMBIA S.A.S	1.17	18.36
138	28/08/2017	09019121771154	CHILE	TAMBORES DE COLOMBIA S.A.S	1.17	18.36
139	19/10/2017	09019121794008	CHILE	TAMBORES DE COLOMBIA S.A.S	1.17	18.36
140	16/11/2017	09019121813346	CHILE	TAMBORES DE COLOMBIA S.A.S	1.17	18.36
141	15/05/2017	09019131404184	CHILE	TAMBORES DE COLOMBIA S.A.S	1.17	18.37
142	22/10/2019	91048014572813	MÉXICO	DOKA COLOMBIA ENCOFRADOS S.A.S	1.85	18.46
143	16/02/2018	09019131447234	CHILE	TAMBORES DE COLOMBIA S.A.S	1.20	18.58
144	19/06/2018	01204104011637	CHILE	TAMBORES DE COLOMBIA S.A.S	1.18	18.58
145	30/10/2017	09013011640762	CHILE	TAMBORES DE COLOMBIA S.A.S	1.26	18.59
146	1/10/2018	09019121875665	CHILE	TAMBORES DE COLOMBIA S.A.S	1.19	18.70
147	6/11/2018	19929040022804	CHILE	TAMBORES DE COLOMBIA S.A.S	1.24	18.71
148	19/10/2018	19929020015015	CHILE	TAMBORES DE COLOMBIA S.A.S	1.19	18.71
149	21/12/2017	09019121820733	CHILE	TAMBORES DE COLOMBIA S.A.S	1.19	18.74
150	10/01/2018	09019121830326	CHILE	TAMBORES DE COLOMBIA S.A.S	1.19	18.74
151	26/01/2018	09019131432253	CHILE	TAMBORES DE COLOMBIA S.A.S	1.19	18.74
152	9/08/2019	19929030016823	CHILE	TAMBORES DE COLOMBIA S.A.S	1.20	18.76
153	5/07/2017	09019121739072	CHILE	TAMBORES DE COLOMBIA S.A.S	1.20	18.76
154	15/12/2017	09019121818845	CHILE	TAMBORES DE COLOMBIA S.A.S	1.20	18.77
155	17/05/2018	09019121837480	CHILE	TAMBORES DE COLOMBIA S.A.S	1.20	18.77
156	17/01/2018	09019121834526	CHILE	TAMBORES DE COLOMBIA S.A.S	1.20	18.77
157	13/03/2018	09019111479158	CHILE	TAMBORES DE COLOMBIA S.A.S	1.20	18.77
158	2/04/2018	09019111488471	CHILE	TAMBORES DE COLOMBIA S.A.S	1.20	18.77
159	27/04/2018	09004061570161	CHILE	TAMBORES DE COLOMBIA S.A.S	1.20	18.77
160	13/03/2018	09019111479140	CHILE	TAMBORES DE COLOMBIA S.A.S	1.25	18.77
161	7/02/2018	09019131439759	CHILE	TAMBORES DE COLOMBIA S.A.S	1.20	18.77
162	14/06/2018	09019121856442	CHILE	TAMBORES DE COLOMBIA S.A.S	1.20	18.77
163	30/07/2019	19929010013860	CHILE	TAMBORES DE COLOMBIA S.A.S	1.20	18.80
164	20/11/2017	09019111463416	CHILE	TAMBORES DE COLOMBIA S.A.S	1.21	18.94
165	30/10/2017	91087010543299	CHILE	COMPANIA ENVASADORA DEL ATLANTICO S.A.S	1.22	19.10
166	24/10/2018	19929020015047	CHILE	TAMBORES DE COLOMBIA S.A.S	1.22	19.14
167	4/01/2017	23224027277667	CHINA	ALTAMIRA WATER LTDA	2.95	19.15

168	14/03/2018	09004061569802	CHILE	TAMBORES DE COLOMBIA S.A.S	1.22	19.17
169	11/12/2018	19929010013631	CHILE	TAMBORES DE COLOMBIA S.A.S	2.36	19.20
170	20/12/2018	19929020015205	CHILE	TAMBORES DE COLOMBIA S.A.S	1.18	19.20
171	17/01/2019	19929020015283	CHILE	TAMBORES DE COLOMBIA S.A.S	1.23	19.20
172	3/05/2019	19929030016522	CHILE	TAMBORES DE COLOMBIA S.A.S	1.23	19.21
173	26/04/2019	19929020015506	CHILE	TAMBORES DE COLOMBIA S.A.S	1.18	19.21
174	23/05/2019	19929010013853	CHILE	TAMBORES DE COLOMBIA S.A.S	1.18	19.21
175	14/06/2019	19929020015751	CHILE	TAMBORES DE COLOMBIA S.A.S	1.34	19.21
176	19/06/2019	19929020015781	CHILE	TAMBORES DE COLOMBIA S.A.S	1.34	19.21
177	25/06/2019	19929020015821	CHILE	TAMBORES DE COLOMBIA S.A.S	1.34	19.21
178	18/03/2019	19929020015402	CHILE	TAMBORES DE COLOMBIA S.A.S	1.18	19.21
179	3/04/2019	19929020015441	CHILE	TAMBORES DE COLOMBIA S.A.S	1.18	19.21
180	25/06/2019	19929020015846	CHILE	TAMBORES DE COLOMBIA S.A.S	2.69	19.21
181	21/11/2018	19929020015126	CHILE	TAMBORES DE COLOMBIA S.A.S	1.22	19.21
182	26/11/2018	19929020015181	CHILE	TAMBORES DE COLOMBIA S.A.S	1.22	19.21
183	21/11/2018	19929020015133	CHILE	TAMBORES DE COLOMBIA S.A.S	1.22	19.21
184	17/01/2019	19929020015316	CHILE	TAMBORES DE COLOMBIA S.A.S	1.28	19.24
185	27/04/2018	09004061570179	CHILE	TAMBORES DE COLOMBIA S.A.S	1.23	19.24
186	13/08/2019	92031916213039	CHINA	UYUSA COLOMBIA S A S	0.87	19.24
187	23/03/2017	07500310139881	ITALIA (UE)	VERION SAS	36.83	19.27
188	30/08/2018	23224028348839	CHINA	ALTAMIRA WATER LTDA	5.95	19.28
189	30/07/2019	19929010013885	CHILE	TAMBORES DE COLOMBIA S.A.S	1.23	19.33
190	25/02/2019	09019121904034	CHILE	TAMBORES DE COLOMBIA S.A.S	1.25	19.62
191	5/03/2019	19929040022954	CHILE	TAMBORES DE COLOMBIA S.A.S	1.21	19.64
192	17/01/2019	19929020015309	CHILE	TAMBORES DE COLOMBIA S.A.S	1.28	19.66
193	1/10/2018	09013021595941	CHILE	TAMBORES DE COLOMBIA S.A.S	1.32	19.68
194	17/10/2018	19141030546141	CHILE	TAMBORES DE COLOMBIA S.A.S	1.32	19.68
195	5/12/2018	09013011663569	CHILE	TAMBORES DE COLOMBIA S.A.S	1.32	19.68
196	5/02/2019	09013011664678	CHILE	TAMBORES DE COLOMBIA S.A.S	1.32	19.68
197	8/03/2019	19141040532503	CHILE	TAMBORES DE COLOMBIA S.A.S	1.32	19.68
198	15/04/2019	19141050526766	CHILE	TAMBORES DE COLOMBIA S.A.S	1.32	19.68
199	6/02/2017	91048012098977	ESTADOS UNIDOS	AQUATRECE COLOMBIA S.A.S.	7.99	19.69
200	11/04/2019	19929010013839	CHILE	TAMBORES DE COLOMBIA S.A.S	1.26	19.74
201	15/02/2017	01629010522227	CHINA	COHERCO INGENIERIA Y HERRAMIENTAS S.A.S.	7.50	19.86
202	2/02/2017	09013011604878	CHILE	TAMBORES DE COLOMBIA S.A.S	1.28	20.47
203	26/04/2017	09013021537852	CHILE	TAMBORES DE COLOMBIA S.A.S	1.30	20.66
204	16/03/2017	09013011612536	CHILE	TAMBORES DE COLOMBIA S.A.S	1.30	20.70
205	15/03/2018	09013021584993	CHILE	TAMBORES DE COLOMBIA S.A.S	1.30	20.73
206	5/01/2018	91035012940863	CHILE	TAMBORES DE COLOMBIA S.A.S	1.30	20.81
207	7/06/2018	09013011661397	CHILE	TAMBORES DE COLOMBIA S.A.S	1.31	20.85
208	21/02/2018	09013021581096	CHILE	TAMBORES DE COLOMBIA S.A.S	1.31	20.92
209	19/04/2018	09013021587491	CHILE	TAMBORES DE COLOMBIA S.A.S	1.31	20.92
210	4/07/2017	09013021548341	CHILE	TAMBORES DE COLOMBIA S.A.S	1.38	21.07
211	7/06/2017	09013011621224	CHILE	TAMBORES DE COLOMBIA S.A.S	1.33	21.25
212	22/08/2017	09013011631419	CHILE	TAMBORES DE COLOMBIA S.A.S	1.34	21.31
213	17/10/2017	09013021566310	CHILE	TAMBORES DE COLOMBIA S.A.S	1.34	21.31
214	24/08/2018	19141020541115	CHILE	TAMBORES DE COLOMBIA S.A.S	1.34	21.41
215	3/05/2019	19929030016531	CHILE	TAMBORES DE COLOMBIA S.A.S	1.37	21.46
216	27/12/2018	91048013700757	ITALIA (UE)	VECO RENTAL S A S	4.50	21.48
217	4/07/2018	23224028301152	CHINA	ALTAMIRA WATER LTDA	6.58	22.42
218	16/06/2017	91048012355030	ESTADOS UNIDOS	AQUATRECE COLOMBIA S.A.S.	7.79	23.07
219	14/09/2017	06308040749999	CHINA	BARNES DE COLOMBIA S.A.	2.57	23.15
220	24/11/2017	06308011639169	CHINA	BARNES DE COLOMBIA S.A.	2.57	23.15
221	12/08/2020	07237262971820	CHINA	UYUSA COLOMBIA S A S	3.89	23.20
222	11/10/2018	91003018734396	CHINA	ALTAMIRA WATER LTDA	7.86	23.25
223	5/09/2018	07237271600431	CHINA	UYUSA COLOMBIA S A S	4.69	23.40
224	24/08/2020	07328262077319	CHINA	UYUSA COLOMBIA S A S	4.45	23.40
225	22/12/2020	07237263134587	CHINA	UYUSA COLOMBIA S A S	6.18	23.40
226	1/02/2019	09013011664653	CHILE	TAMBORES DE COLOMBIA S.A.S	1.48	23.46
227	22/09/2017	91003016475031	CHINA	AQUATRECE COLOMBIA S.A.S.	11.20	23.51
228	11/05/2018	23224028202466	CHINA	ALTAMIRA WATER LTDA	8.12	23.88
229	30/11/2018	09013021598478	CHILE	TAMBORES DE COLOMBIA S.A.S	1.57	24.11
230	1/02/2019	09013011664666	CHILE	TAMBORES DE COLOMBIA S.A.S	1.48	24.13
231	9/05/2019	06308031670264	CHILE	SUN CHEMICAL COLOMBIA S.A.S.	1.83	24.19
232	15/06/2018	09019121857544	CHILE	TAMBORES DE COLOMBIA S.A.S	1.54	24.57
233	24/08/2018	19141020541122	CHILE	TAMBORES DE COLOMBIA S.A.S	1.54	24.59
234	12/06/2018	51073050522772	CHINA	HIDROIMPORTACIONES DE COLOMBIA S.A.S.	2.76	24.60
235	5/07/2019	92351911117947	CHINA	BARNES DE COLOMBIA S.A.	2.74	24.64
236	11/03/2020	920321911575	CHINA	BARNES DE COLOMBIA S.A.	2.74	24.64
237	12/11/2020	923521696087	CHINA	BARNES DE COLOMBIA S.A.	2.74	24.64
238	5/02/2021	92352100259287	CHINA	BARNES DE COLOMBIA S.A.	2.74	24.64
239	17/02/2021	92352100326758	CHINA	BARNES DE COLOMBIA S.A.	2.74	24.64
240	27/12/2017	23224027853425	CHINA	ALTAMIRA WATER LTDA	8.18	24.65
241	29/06/2017	91090010973310	CHINA	EQUIPOS BOMBAS Y ACCESORIOS S.A.S.	3.77	24.66
242	18/04/2018	23224028144941	CHINA	ALTAMIRA WATER LTDA	7.91	24.66
243	20/03/2018	91003017459589	TAIWAN	VERION SAS	39.87	24.72

244	12/09/2018	19141030545824	CHILE	TAMBORES DE COLOMBIA S.A.S	1.55	24.78
245	8/04/2019	19141020541344	CHILE	TAMBORES DE COLOMBIA S.A.S	1.58	24.84
246	25/06/2018	09013021593255	CHILE	TAMBORES DE COLOMBIA S.A.S	1.56	24.94
247	10/07/2018	19929020014633	CHILE	TAMBORES DE COLOMBIA S.A.S	1.56	24.94
248	19/07/2018	19141030545293	CHILE	TAMBORES DE COLOMBIA S.A.S	1.56	24.94
249	16/02/2021	91088011327307	CHINA	VALSI DE COLOMBIA SAS	5.59	25.00
250	16/02/2021	91088011327228	CHINA	VALSI DE COLOMBIA SAS	5.59	25.00
251	16/02/2021	91088011327006	CHINA	VALSI DE COLOMBIA SAS	5.59	25.00
252	20/02/2019	09013011665121	CHILE	TAMBORES DE COLOMBIA S.A.S	1.63	25.65
253	16/02/2018	23224027982770	CHINA	ALTAMIRA WATER LTDA	6.15	26.02
254	2/03/2018	23224028021296	MÉXICO	ALTAMIRA WATER LTDA	7.87	26.02
255	27/11/2017	23224027793778	CHINA	ALTAMIRA WATER LTDA	8.44	26.86
256	24/10/2017	23224027740108	CHINA	ALTAMIRA WATER LTDA	7.44	26.86
257	5/10/2017	23224027713961	MÉXICO	ALTAMIRA WATER LTDA	11.50	27.07
258	1/08/2017	23224027602554	MÉXICO	ALTAMIRA WATER LTDA	8.69	27.07
259	24/06/2017	23224027543350	MÉXICO	ALTAMIRA WATER LTDA	7.67	27.34
260	31/01/2017	06308040599900	CHINA	BARNES DE COLOMBIA S.A.	2.74	27.50
261	27/02/2017	51585060125006	ALEMANIA (UE)	SURCAR K SAS	1.86	27.52
262	10/03/2018	07627360005855	CHINA	GLOBAL IMPORT DE COLOMBIA LTDA	3.60	28.28
263	12/09/2017	23224027673110	MÉXICO	ALTAMIRA WATER LTDA	8.53	28.29
264	4/07/2017	07250310036892	COREA DEL SUR	TRANSTERMO SAS	21.09	28.30
265	7/12/2018	92351810944293	CHINA	BARNES DE COLOMBIA S.A.	2.82	28.42
266	1/07/2017	06308031205334	CHINA	BARNES DE COLOMBIA S.A.	2.76	28.49
267	17/07/2020	91088011147697	MÉXICO	VALSI DE COLOMBIA SAS	1.94	29.10
268	29/12/2020	91088011290932	MÉXICO	VALSI DE COLOMBIA SAS	5.61	29.10
269	10/08/2018	92351810280687	CHINA	BARNES DE COLOMBIA S.A.	2.84	29.56
270	6/06/2019	92351910926985	CHINA	BARNES DE COLOMBIA S.A.	2.84	29.56
271	17/12/2019	92351912133490	CHINA	BARNES DE COLOMBIA S.A.	2.84	29.56
272	29/01/2020	923520185311	CHINA	BARNES DE COLOMBIA S.A.	2.84	29.56
273	19/05/2020	07237262864851	CHINA	UYUSA COLOMBIA S A S	3.95	29.61
274	26/05/2017	01861030906519	CHINA	BARNES DE COLOMBIA S.A.	2.80	29.90
275	16/08/2019	92351911400121	CHINA	BARNES DE COLOMBIA S.A.	2.85	29.91
276	9/05/2017	91090010927098	CHINA	MBI INTERNACIONAL S.A.S.	5.41	30.00
277	26/01/2021	92352100183802	CHINA	BARNES DE COLOMBIA S.A.	2.85	30.00
278	8/11/2017	23231057143496	CHINA	BARNES DE COLOMBIA S.A.	2.72	30.05
279	11/10/2018	92031813029097	CHINA	BARNES DE COLOMBIA S.A.	2.85	30.10
280	14/09/2017	06308040749981	CHINA	BARNES DE COLOMBIA S.A.	2.73	30.57
281	17/05/2018	06308031536040	CHINA	BARNES DE COLOMBIA S.A.	2.87	31.05
282	20/11/2019	92351911965114	CHINA	BARNES DE COLOMBIA S.A.	2.87	31.19
283	22/10/2019	91090012059321	INDIA	PEREZ VARGAS BLANCA LUCIA DE FATIMA	1.95	31.29
284	17/06/2020	920323514466	CHINA	BARNES DE COLOMBIA S.A.	3.83	31.58
285	17/02/2018	06308031457686	CHINA	BARNES DE COLOMBIA S.A.	2.88	31.66
286	16/03/2017	23231056022393	CHINA	ICEE COLOMBIA SAS	108.35	32.00
287	16/05/2019	92031913755362	CHINA	BARNES DE COLOMBIA S.A.	2.89	32.36
288	17/08/2019	91035014734327	CHINA	AQUATRECE COLOMBIA S.A.S.	2.81	32.49
289	26/02/2020	91035015490806	CHINA	GLOBAL IMPORT DE COLOMBIA LTDA	3.13	32.51
290	2/10/2017	06308021648549	CHINA	BARNES DE COLOMBIA S.A.	2.76	32.55
291	9/07/2018	92351810106315	CHINA	BARNES DE COLOMBIA S.A.	2.89	32.63
292	17/01/2018	06308031421945	CHINA	BARNES DE COLOMBIA S.A.	2.91	34.30
293	18/12/2020	91088011282199	MÉXICO	VALSI DE COLOMBIA SAS	5.22	34.30
294	18/12/2020	91088011282848	MÉXICO	VALSI DE COLOMBIA SAS	4.59	34.37
295	5/01/2018	23030020355824	CHINA	BARNES DE COLOMBIA S.A.	2.92	34.47
296	6/01/2018	06308011695228	CHINA	BARNES DE COLOMBIA S.A.	2.92	34.47
297	9/03/2018	06308031462973	CHINA	BARNES DE COLOMBIA S.A.	2.92	34.47
298	17/12/2018	92351810996887	CHINA	BARNES DE COLOMBIA S.A.	2.92	34.47
299	27/06/2019	92351911060079	CHINA	BARNES DE COLOMBIA S.A.	2.92	34.47
300	5/09/2019	92351911529322	CHINA	BARNES DE COLOMBIA S.A.	2.92	34.47
301	2/01/2020	923520001531	CHINA	BARNES DE COLOMBIA S.A.	2.92	34.47
302	3/01/2020	923520019058	CHINA	BARNES DE COLOMBIA S.A.	2.92	34.47
303	7/02/2020	923520244239	CHINA	BARNES DE COLOMBIA S.A.	2.92	34.47
304	14/03/2020	920322007567	CHINA	BARNES DE COLOMBIA S.A.	2.92	34.47
305	23/12/2020	923521937480	CHINA	BARNES DE COLOMBIA S.A.	2.92	34.47
306	13/01/2021	92352100104789	CHINA	BARNES DE COLOMBIA S.A.	2.92	34.47
307	17/02/2021	92352100326733	CHINA	BARNES DE COLOMBIA S.A.	2.92	34.47
308	4/01/2018	91048012802796	CHINA	AQUATRECE COLOMBIA S.A.S.	12.77	34.76
309	9/05/2018	91003017753341	CHINA	AQUATRECE COLOMBIA S.A.S.	8.68	36.10
310	6/11/2018	91048013553861	CHINA	AQUATRECE COLOMBIA S.A.S.	11.68	37.12
311	16/12/2019	07328261902264	CHINA	UYUSA COLOMBIA S A S	3.96	37.33
312	28/01/2019	9104801378145	CHINA	AQUATRECE COLOMBIA S.A.S.	13.52	37.75
313	3/11/2020	91048015713152	CHINA	AQUATRECE COLOMBIA S.A.S.	7.48	37.81
314	21/11/2017	91088010536926	MÉXICO	VALSI DE COLOMBIA LTDA	2.49	37.82
315	6/03/2019	91048013881691	CHINA	AQUATRECE COLOMBIA S.A.S.	9.25	38.07
316	14/09/2018	07839260846881	ESPAÑA (UE)	VMV COSMETIC GROUP COLOMBIA SAS	8.06	40.01
317	26/08/2020	91048015474911	CHINA	AQUATRECE COLOMBIA S.A.S.	8.90	40.24
318	24/10/2019	23030020721313	PERÚ	DOKA COLOMBIA ENCOFRADOS S.A.S	4.14	41.09
319	24/09/2020	91088011204705	MÉXICO	VALSI DE COLOMBIA SAS	5.35	41.17

320	2/01/2019	91088010790485	MÉXICO	VALSI DE COLOMBIA SAS	5.76	42.00
321	15/01/2018	91048012822448	ESTADOS UNIDOS	AQUATRECE COLOMBIA S.A.S.	3.46	43.16
322	23/03/2017	91088010415625	MÉXICO	VALSI DE COLOMBIA LTDA	2.50	43.75
323	29/01/2019	91003019481578	ESTADOS UNIDOS	URBAN BEER & CIDER S.A.S.	3.71	44.39
324	18/02/2017	01204103539335	ESTADOS UNIDOS	NCH COLOMBIA S.A.	4.35	44.62
325	25/04/2019	91003020089012	TURQUÍA	FRANKLIN ELECTRIC COLOMBIA SAS	3.15	44.62
326	6/11/2019	23831022751133	ITALIA (UE)	PEDROLLO COLOMBIA LTDA.	4.23	45.16
327	12/07/2018	91048013240980	CHINA	AQUATRECE COLOMBIA S.A.S.	10.22	45.40
328	19/08/2020	23231058907929	TURQUÍA	IACOL INGENIEROS S.A.S.	2.91	46.36
329	21/12/2018	91088010787646	MÉXICO	VALSI DE COLOMBIA SAS	2.82	46.53
330	22/06/2017	91003016017290	ESTADOS UNIDOS	URBAN BEER & CIDER S.A.S.	2.58	46.88
331	28/08/2020	01204104243180	ESTADOS UNIDOS	NCH COLOMBIA S.A.	3.14	46.95
332	26/08/2020	91048015474934	CHINA	AQUATRECE COLOMBIA S.A.S.	8.90	47.78
333	28/03/2019	91088010845329	MÉXICO	VALSI DE COLOMBIA SAS	7.66	47.84
334	3/10/2019	07006260252886	CHINA	COMPRAS SIN FRONTERAS S.A.S	2.59	48.20
335	24/06/2017	91035012379255	ITALIA (UE)	LONGVIE S A S	4.98	48.31
336	24/09/2020	91088011204475	MÉXICO	VALSI DE COLOMBIA SAS	5.35	48.85
337	5/10/2017	91088010511245	MÉXICO	VALSI DE COLOMBIA LTDA	2.59	49.20
338	7/01/2021	91048015959732	CHINA	AQUATRECE COLOMBIA S.A.S.	5.17	49.93
339	3/10/2019	91048014512285	ITALIA (UE)	PEDROLLO COLOMBIA LTDA.	4.08	50.03
340	4/09/2017	91048012529644	ITALIA (UE)	PEDROLLO COLOMBIA LTDA.	4.54	51.34
341	13/02/2018	91088010582847	MÉXICO	VALSI DE COLOMBIA SAS	2.54	51.40
342	29/06/2018	91088010667447	MÉXICO	VALSI DE COLOMBIA SAS	2.54	51.40
343	16/08/2018	91088010699621	MÉXICO	VALSI DE COLOMBIA SAS	2.54	51.40
344	17/01/2019	91088010800369	MÉXICO	VALSI DE COLOMBIA SAS	4.13	51.67
345	6/09/2017	23831022063246	ITALIA (UE)	PEDROLLO COLOMBIA LTDA.	10.48	51.94
346	13/03/2017	23831019080573	ITALIA (UE)	PEDROLLO COLOMBIA LTDA.	5.09	52.07
347	29/01/2019	01204104111812	ESTADOS UNIDOS	NCH COLOMBIA S.A.	3.50	52.44
348	5/01/2018	23831022210441	ITALIA (UE)	PEDROLLO COLOMBIA LTDA.	9.25	52.72
349	26/09/2018	91088010725570	MÉXICO	VALSI DE COLOMBIA SAS	2.61	53.12
350	27/03/2017	91048012193211	ITALIA (UE)	PEDROLLO COLOMBIA LTDA.	3.42	53.70
351	10/12/2018	91088010775960	MÉXICO	VALSI DE COLOMBIA SAS	9.46	53.79
352	31/07/2019	91088010917514	MÉXICO	VALSI DE COLOMBIA SAS	2.74	54.10
353	11/05/2017	91048012285823	TAIWÁN	AQUATRECE COLOMBIA S.A.S.	5.16	54.55
354	16/04/2019	91088010856299	MÉXICO	VALSI DE COLOMBIA SAS	2.66	55.77
355	28/01/2020	23831022794405	ITALIA (UE)	PEDROLLO COLOMBIA LTDA.	4.01	55.87
356	26/11/2019	23831022763481	ITALIA (UE)	PEDROLLO COLOMBIA LTDA.	4.18	55.95
357	19/07/2019	91003020737266	ESTADOS UNIDOS	FLUXER COLOMBIA SAS	3.37	56.40
358	19/11/2018	91088010763035	MÉXICO	VALSI DE COLOMBIA SAS	6.01	57.32
359	28/11/2018	91088010768075	MÉXICO	VALSI DE COLOMBIA SAS	4.92	57.64
360	10/08/2018	92351810286170	CHINA	CAMILO ALBERTO MEJIA & CIA S.A.S.	2.69	57.85
361	16/10/2020	91088011222011	MÉXICO	VALSI DE COLOMBIA SAS	4.91	58.00
362	5/03/2020	07328261996995	CHINA	DISTRINES LTDA	11.55	58.39
363	10/07/2019	23831022679199	ITALIA (UE)	PEDROLLO COLOMBIA LTDA.	4.35	59.00
364	23/08/2017	91088010486317	MÉXICO	VALSI DE COLOMBIA LTDA	2.79	59.60
365	14/03/2019	91088010836157	MÉXICO	VALSI DE COLOMBIA SAS	4.56	59.94
366	9/06/2020	91048015247986	CHINA	DISPRO DISPENSADORES PROFESIONALES S.A.S.	4.47	60.41
367	9/08/2017	91088010480128	MÉXICO	VALSI DE COLOMBIA LTDA	2.81	60.51
368	29/12/2020	91088011291582	MÉXICO	VALSI DE COLOMBIA SAS	5.61	61.18
369	9/10/2018	91088010733658	MÉXICO	VALSI DE COLOMBIA SAS	2.56	61.91
370	26/03/2020	91048015047848	ITALIA (UE)	INTELSERVICE SAS	5.16	61.93
371	12/10/2017	09011241357391	ESTADOS UNIDOS	CARBONES DEL CERREJON LIMITED	43.32	62.38
372	4/07/2019	91088010900243	MÉXICO	VALSI DE COLOMBIA SAS	2.92	63.11
373	14/03/2020	91088011063382	MÉXICO	VALSI DE COLOMBIA SAS	2.40	63.50
374	18/03/2017	23831019086501	ITALIA (UE)	PEDROLLO COLOMBIA LTDA.	4.11	64.00
375	17/05/2019	91088010873490	MÉXICO	VALSI DE COLOMBIA SAS	4.98	64.38
376	16/05/2019	91088010872983	MÉXICO	VALSI DE COLOMBIA SAS	3.83	64.71
377	10/01/2019	23831022591483	ITALIA (UE)	PEDROLLO COLOMBIA LTDA.	4.12	65.31
378	29/12/2020	91088011291052	MÉXICO	VALSI DE COLOMBIA SAS	5.61	65.32
379	10/05/2017	07823260090616	COREA DEL SUR	COMERCIALIZADORA MAZDAKIA S.A.S.	10.40	65.44
380	16/10/2020	91088011221978	MÉXICO	VALSI DE COLOMBIA SAS	4.91	65.61
381	2/05/2018	23831022393223	ITALIA (UE)	PEDROLLO COLOMBIA LTDA.	9.35	65.66
382	11/04/2019	23831022635317	ITALIA (UE)	PEDROLLO COLOMBIA LTDA.	4.35	65.78
383	17/04/2020	91048015114511	ITALIA (UE)	PEDROLLO COLOMBIA LTDA.	4.00	65.99
384	15/08/2018	91048013330728	ESPAÑA (UE)	TOOLMATE DE COLOMBIA S.A.S.	20.02	66.05
385	20/08/2020	928820254676	MÉXICO	VALSI DE COLOMBIA SAS	2.41	66.40
386	18/12/2020	91088011282285	MÉXICO	VALSI DE COLOMBIA SAS	5.22	66.41
387	10/01/2018	2383102214981	ITALIA (UE)	PEDROLLO COLOMBIA LTDA.	10.33	66.54
388	8/09/2020	91088011192190	MÉXICO	VALSI DE COLOMBIA SAS	6.61	66.95
389	15/05/2017	91088010443726	MÉXICO	VALSI DE COLOMBIA LTDA	2.64	67.09
390	20/02/2020	07500261797208	CHINA	AQUATRECE COLOMBIA S.A.S.	8.19	67.32
391	27/09/2017	91003016505032	CHINA	DISTRINES LTDA	9.23	67.64
392	12/03/2018	91088010596869	MÉXICO	VALSI DE COLOMBIA SAS	2.59	67.65
393	13/06/2017	91088010456771	MÉXICO	VALSI DE COLOMBIA LTDA	2.63	67.79
394	9/08/2017	91088010480142	MÉXICO	VALSI DE COLOMBIA LTDA	3.01	67.80
395	27/10/2018	91088010746768	MÉXICO	VALSI DE COLOMBIA SAS	5.50	67.87

396	6/04/2017	91003015671748	ESTADOS UNIDOS	AIRE CARIBE S A	10.41	68.00
397	5/04/2019	91088010850204	MÉXICO	VALSI DE COLOMBIA SAS	4.33	68.48
398	14/12/2020	91088011275547	MÉXICO	VALSI DE COLOMBIA SAS	5.73	68.84
399	28/02/2018	07773340016195	ESTADOS UNIDOS	AVANTIKA COLOMBIA S.A.S	12.92	68.89
400	10/02/2020	91088011042156	MÉXICO	VALSI DE COLOMBIA SAS	2.36	68.89
401	17/07/2020	91088011147601	MÉXICO	VALSI DE COLOMBIA SAS	2.60	70.01
402	6/05/2019	23831022646033	ITALIA (UE)	PEDROLLO COLOMBIA LTDA.	4.49	70.26
403	2/05/2017	23831019130717	ITALIA (UE)	PEDROLLO COLOMBIA LTDA.	2.64	70.32
404	27/02/2017	91088010404203	MÉXICO	VALSI DE COLOMBIA LTDA	2.72	70.50
405	21/02/2019	91088010824909	MÉXICO	VALSI DE COLOMBIA SAS	5.13	70.53
406	14/08/2020	928820248968	MÉXICO	VALSI DE COLOMBIA SAS	2.50	71.31
407	30/05/2019	91048014131998	CHINA	AQUATRECE COLOMBIA S.A.S.	11.22	71.43
408	11/01/2019	9108801079619	MÉXICO	VALSI DE COLOMBIA SAS	5.66	71.69
409	2/10/2018	91088010728511	MÉXICO	VALSI DE COLOMBIA SAS	6.67	72.23
410	23/11/2020	91088011253978	MÉXICO	VALSI DE COLOMBIA SAS	5.86	72.43
411	13/04/2018	91048013025131	ITALIA (UE)	PEDROLLO COLOMBIA LTDA.	4.40	72.77
412	5/11/2020	23831022869784	ITALIA (UE)	PEDROLLO COLOMBIA LTDA.	3.85	72.81
413	16/02/2021	91088011327418	MÉXICO	VALSI DE COLOMBIA SAS	5.59	73.08
414	30/11/2017	07328330921974	ESTADOS UNIDOS	REFRIMARKET COLOMBIA S.A.S.	13.51	73.19
415	11/04/2017	91088010425391	MÉXICO	VALSI DE COLOMBIA LTDA	2.58	73.25
416	17/10/2017	91088010517165	MÉXICO	VALSI DE COLOMBIA LTDA	2.54	73.25
417	17/07/2018	91088010676482	MÉXICO	VALSI DE COLOMBIA SAS	2.50	73.25
418	24/06/2017	23831019193654	ITALIA (UE)	PEDROLLO COLOMBIA LTDA.	3.69	73.30
419	26/04/2017	91035012214791	CHINA	20 MISSION BREWING S.A.S.	13.72	74.74
420	19/10/2018	07328261294248	CHINA	DISTRINES LTDA	10.78	75.38
421	26/04/2019	23831022642467	ITALIA (UE)	PEDROLLO COLOMBIA LTDA.	4.80	76.05
422	9/05/2020	91088011090715	MÉXICO	VALSI DE COLOMBIA SAS	2.48	76.13
423	27/05/2020	91048015217151	ITALIA (UE)	COL ENERGY SAS	9.53	76.25
424	22/04/2020	91088011080663	MÉXICO	VALSI DE COLOMBIA SAS	2.47	76.31
425	11/11/2020	91088011243658	MÉXICO	VALSI DE COLOMBIA SAS	5.96	76.44
426	8/09/2020	91088011191938	MÉXICO	VALSI DE COLOMBIA SAS	6.61	76.59
427	24/09/2020	91088011204816	MÉXICO	VALSI DE COLOMBIA SAS	5.35	76.59
428	29/10/2019	23831022745615	ITALIA (UE)	PEDROLLO COLOMBIA LTDA.	4.00	76.61
429	11/03/2020	51585060163022	CHINA	AQUATRECE COLOMBIA S.A.S.	6.54	77.10
430	13/07/2018	23831022481218	ITALIA (UE)	PEDROLLO COLOMBIA LTDA.	4.65	77.19
431	6/03/2019	9108801083224	MÉXICO	VALSI DE COLOMBIA SAS	2.66	77.21
432	18/12/2020	91088011282737	MÉXICO	VALSI DE COLOMBIA SAS	4.59	77.29
433	13/04/2018	91088010618768	MÉXICO	VALSI DE COLOMBIA SAS	2.46	77.40
434	26/02/2019	23831022614151	ITALIA (UE)	PEDROLLO COLOMBIA LTDA.	4.72	77.41
435	12/12/2018	91088010777752	MÉXICO	VALSI DE COLOMBIA SAS	10.94	77.61
436	21/08/2018	23831022504082	ITALIA (UE)	PEDROLLO COLOMBIA LTDA.	4.03	77.73
437	27/12/2018	91088010789452	MÉXICO	VALSI DE COLOMBIA SAS	4.01	77.97
438	31/01/2018	07500261123253	ITALIA (UE)	PEDROLLO COLOMBIA LTDA.	11.53	78.16
439	14/05/2020	91048015187791	ESPAÑA (UE)	ARTESANOS DE CERVEZAS S.A.S.	5.60	78.35
440	22/01/2020	91003022200180	TURQUÍA	FRANKLIN ELECTRIC COLOMBIA SAS	2.89	78.91
441	30/06/2020	91088011133881	MÉXICO	VALSI DE COLOMBIA SAS	4.88	78.97
442	8/04/2020	91048015091028	TAIWÁN	AQUATRECE COLOMBIA S.A.S.	5.97	79.06
443	6/01/2017	91048012044054	CHINA	AQUATRECE COLOMBIA S.A.S.	5.19	79.07
444	5/04/2018	09019111492619	POLONIA (UE)	GRUNDFOS COLOMBIA SAS	11.31	79.28
445	28/01/2021	07789260321188	ITALIA (UE)	PEDROLLO COLOMBIA LTDA.	4.40	79.52
446	14/08/2017	91048012478083	TAIWÁN	AQUATRECE COLOMBIA S.A.S.	5.43	79.65
447	28/01/2020	23831022794444	ITALIA (UE)	PEDROLLO COLOMBIA LTDA.	4.39	79.79
448	24/09/2019	91088010956055	MÉXICO	VALSI DE COLOMBIA SAS	2.72	80.38
449	11/05/2020	91088011091018	MÉXICO	VALSI DE COLOMBIA SAS	2.51	80.61
450	3/05/2019	91088010865161	MÉXICO	VALSI DE COLOMBIA SAS	2.68	80.95
451	11/12/2017	91035012867179	CHINA	EQUIPOS Y SERVICIOS DE LOS ANDES S.A.S.	3.86	81.00
452	4/09/2020	23831022854123	ITALIA (UE)	PEDROLLO COLOMBIA LTDA.	3.88	81.39
453	27/08/2019	01204104169684	MÉXICO	ARTESANOS DE CERVEZAS S.A.S.	6.38	81.52
454	10/04/2019	23831022634738	ITALIA (UE)	PEDROLLO COLOMBIA LTDA.	3.84	81.70
455	5/12/2017	91048012736940	CHINA	COLOMBIA CRAFT BREWING COMPANY S.A.S.	8.71	82.00
456	7/02/2019	91048013813315	TAIWÁN	AQUATRECE COLOMBIA S.A.S.	5.96	82.22
457	17/09/2018	91048013417094	TAIWÁN	AQUATRECE COLOMBIA S.A.S.	5.75	82.35
458	17/07/2019	23831022683732	ITALIA (UE)	PEDROLLO COLOMBIA LTDA.	4.11	82.43
459	3/04/2019	91088010849084	MÉXICO	VALSI DE COLOMBIA SAS	4.96	82.64
460	3/03/2020	91088011055352	MÉXICO	VALSI DE COLOMBIA SAS	3.72	82.82
461	26/11/2020	23831022874511	ITALIA (UE)	PEDROLLO COLOMBIA LTDA.	4.62	83.57
462	18/01/2017	91088010388342	MÉXICO	VALSI DE COLOMBIA LTDA	1.69	83.90
463	25/07/2017	91088010473640	MÉXICO	VALSI DE COLOMBIA LTDA	2.63	83.90
464	23/08/2017	91088010486451	MÉXICO	VALSI DE COLOMBIA LTDA	2.63	83.90
465	6/02/2018	91088010578035	MÉXICO	VALSI DE COLOMBIA SAS	2.63	83.90
466	13/04/2018	91088010618847	MÉXICO	VALSI DE COLOMBIA SAS	2.30	83.90
467	10/05/2018	91088010634384	MÉXICO	VALSI DE COLOMBIA SAS	2.52	83.90
468	17/07/2018	91088010676531	MÉXICO	VALSI DE COLOMBIA SAS	2.29	83.90
469	30/12/2019	91088011018667	MÉXICO	VALSI DE COLOMBIA SAS	2.47	84.29
470	13/05/2017	01204103629903	MÉXICO	ARTESANOS DE CERVEZAS S.A.S.	6.14	84.39
471	19/02/2018	23831022274656	ITALIA (UE)	PEDROLLO COLOMBIA LTDA.	4.75	85.20

472	20/11/2017	01204103826549	MÉXICO	ARTESANOS DE CERVEZAS S.A.S.	6.56	85.31
473	24/07/2020	23831022841299	ITALIA (UE)	PEDROLLO COLOMBIA LTDA.	5.36	85.32
474	14/06/2018	91048013169601	TAIWÁN	AQUATRECE COLOMBIA S.A.S.	5.25	85.67
475	27/02/2018	23831022288843	ITALIA (UE)	PEDROLLO COLOMBIA LTDA.	4.91	85.69
476	1/10/2019	23831022728137	ITALIA (UE)	PEDROLLO COLOMBIA LTDA.	3.57	85.84
477	16/04/2020	91088011077490	MÉXICO	VALSI DE COLOMBIA SAS	2.56	86.00
478	12/03/2018	01861011568473	CHINA	ARTESANOS DE CERVEZAS S.A.S.	7.59	86.81
479	31/07/2019	91048014308481	TAIWÁN	AQUATRECE COLOMBIA S.A.S.	5.65	87.24
480	19/06/2018	91048013184269	ESPAÑA (UE)	TOOLMATE DE COLOMBIA S.A.S.	15.69	87.72
481	24/10/2018	23831022547576	ITALIA (UE)	PEDROLLO COLOMBIA LTDA.	4.01	88.00
482	9/05/2019	91048014065920	TAIWÁN	AQUATRECE COLOMBIA S.A.S.	5.86	88.36
483	6/02/2020	91035015415825	TAIWÁN	PEDROLLO COLOMBIA LTDA.	7.34	88.86
484	31/07/2019	91088010918078	MÉXICO	VALSI DE COLOMBIA SAS	2.79	89.00
485	14/08/2019	91088010926850	MÉXICO	VALSI DE COLOMBIA SAS	2.72	89.00
486	24/09/2019	91088010956094	MÉXICO	VALSI DE COLOMBIA SAS	2.83	89.00
487	24/10/2019	91088010976466	MÉXICO	VALSI DE COLOMBIA SAS	2.83	89.00
488	23/01/2020	91088011031526	MÉXICO	VALSI DE COLOMBIA SAS	2.54	89.00
489	28/04/2020	23831022823709	ITALIA (UE)	PEDROLLO COLOMBIA LTDA.	3.77	89.18
490	29/11/2018	01204104091934	ESPAÑA (UE)	ARTESANOS DE CERVEZAS S.A.S.	6.40	89.64
491	10/01/2018	23831022215729	TURQUÍA	PEDROLLO COLOMBIA LTDA.	4.25	89.69
492	2/05/2019	23831022643970	ITALIA (UE)	PEDROLLO COLOMBIA LTDA.	4.51	89.74
493	28/03/2018	23831022337734	ITALIA (UE)	PEDROLLO COLOMBIA LTDA.	4.58	90.06
494	14/08/2017	91003016271097	ESTADOS UNIDOS	FASTENAL COLOMBIA S.A.S.	25.77	90.34
495	28/02/2019	23831022616925	ITALIA (UE)	PEDROLLO COLOMBIA LTDA.	3.74	90.63
496	23/01/2019	07328261436781	ESTADOS UNIDOS	REFRIMARKET COLOMBIA S.A.S.	39.51	90.77
497	22/10/2019	23831022741920	ITALIA (UE)	PEDROLLO COLOMBIA LTDA.	3.78	90.88
498	26/11/2019	23831022763546	ITALIA (UE)	PEDROLLO COLOMBIA LTDA.	3.88	91.09
499	24/01/2019	23831022597973	ITALIA (UE)	PEDROLLO COLOMBIA LTDA.	4.49	91.21
500	17/08/2017	23831022039187	ITALIA (UE)	PEDROLLO COLOMBIA LTDA.	4.16	91.22
501	20/11/2019	91088010993921	ESTADOS UNIDOS	ACONDICIONAR INGENIEROS SAS	2.02	91.65
502	13/06/2017	91048012348094	ITALIA (UE)	PEDROLLO COLOMBIA LTDA.	3.89	91.70
503	31/07/2019	91088010917768	MÉXICO	VALSI DE COLOMBIA SAS	2.91	91.80
504	13/12/2019	23831022773669	ITALIA (UE)	PEDROLLO COLOMBIA LTDA.	3.88	91.90
505	14/07/2017	51039050383261	MÉXICO	TECNOLOGIAS GENETICAS LTDA	20.14	92.40
506	3/01/2020	920320059321	ESTADOS UNIDOS	INDUSTRIA DE ELECTRODOMESTICOS S.A. S INDUSEL S.A.S	1,400.00	92.40
507	3/09/2019	91088010941637	MÉXICO	VALSI DE COLOMBIA SAS	4.92	92.56
508	28/04/2020	23831022824121	ITALIA (UE)	PEDROLLO COLOMBIA LTDA.	3.69	92.84
509	9/01/2020	07500261683928	TAIWÁN	AQUATRECE COLOMBIA S.A.S.	5.92	92.89
510	29/03/2019	91035014262361	CHINA	EQUIPOS Y SERVICIOS DE LOS ANDES S.A.S.	3.32	92.93
511	10/12/2019	23831022770711	ITALIA (UE)	PEDROLLO COLOMBIA LTDA.	3.79	93.38
512	6/09/2019	91003021108113	ESTADOS UNIDOS	REFRIMARKET COLOMBIA S.A.S.	37.50	93.57
513	28/10/2020	91088011233954	MÉXICO	VALSI DE COLOMBIA SAS	5.74	93.63
514	20/02/2017	23831019056001	ITALIA (UE)	PEDROLLO COLOMBIA LTDA.	9.73	93.87
515	10/04/2019	91035014286891	TAIWÁN	PEDROLLO COLOMBIA LTDA.	6.93	93.96
516	19/11/2018	91035013843294	TAIWÁN	PEDROLLO COLOMBIA LTDA.	5.92	94.13
517	7/01/2021	91048015959961	TAIWÁN	AQUATRECE COLOMBIA S.A.S.	5.51	94.18
518	16/08/2018	91035013548756	TAIWÁN	PEDROLLO COLOMBIA LTDA.	6.04	94.24
519	22/07/2019	23231058646906	TURQUÍA	IACOL INGENIEROS S.A.S.	2.98	94.56
520	3/08/2017	23231056635421	ITALIA (UE)	PEDROLLO COLOMBIA LTDA.	10.01	94.89
521	16/08/2017	23224027628290	ITALIA (UE)	PEDROLLO COLOMBIA LTDA.	10.83	95.01
522	29/12/2020	91088011290941	MÉXICO	VALSI DE COLOMBIA SAS	5.61	95.50
523	1/02/2018	91048012864632	TAIWÁN	AQUATRECE COLOMBIA S.A.S.	5.36	95.81
524	1/02/2021	91048016048243	TURQUÍA	FRANKLIN ELECTRIC COLOMBIA SAS	2.86	96.27
525	11/09/2019	07839261102420	ESTADOS UNIDOS	GRUPO ZAMBRANO S.A.S	4.30	96.80
526	18/11/2019	07532260618592	TAIWÁN	AQUATRECE COLOMBIA S.A.S.	5.86	97.01
527	26/10/2018	91048013527392	ALEMANIA (UE)	PLASTINOVO S.A.S	10.41	98.42
528	1/02/2021	91048016048458	MÉXICO	ADIKOS SAS	8.32	98.85
529	28/09/2020	91048015587294	TAIWÁN	AQUATRECE COLOMBIA S.A.S.	5.45	99.21
530	5/10/2018	91048013470750	ESPAÑA (UE)	ADIKOS SAS	7.35	100.46
531	18/05/2020	91088011099844	MÉXICO	VALSI DE COLOMBIA SAS	2.88	100.80
532	12/03/2019	23831022622902	ITALIA (UE)	PEDROLLO COLOMBIA LTDA.	3.85	101.48
533	23/11/2020	91088011254224	MÉXICO	VALSI DE COLOMBIA SAS	5.86	101.50
534	29/12/2020	91088011290957	MÉXICO	VALSI DE COLOMBIA SAS	5.61	101.50
535	16/02/2021	91088011327378	MÉXICO	VALSI DE COLOMBIA SAS	5.59	101.50
536	16/02/2021	91088011326971	MÉXICO	VALSI DE COLOMBIA SAS	5.59	101.50
537	26/11/2019	91035015123603	TAIWÁN	PEDROLLO COLOMBIA LTDA.	6.90	101.52
538	27/10/2017	01204103811471	ESPAÑA (UE)	ADIKOS SAS	7.46	101.94
539	12/06/2019	23831022664297	ITALIA (UE)	PEDROLLO COLOMBIA LTDA.	3.96	102.00
540	23/04/2019	23831022640263	ITALIA (UE)	PEDROLLO COLOMBIA LTDA.	4.03	102.33
541	13/11/2019	91003021638823	CANADÁ	ALTAMIRA WATER LTDA	4.77	103.29
542	16/05/2019	91088010873301	MÉXICO	VALSI DE COLOMBIA SAS	5.27	104.00
543	11/06/2019	91088010888203	MÉXICO	VALSI DE COLOMBIA SAS	4.00	104.00
544	4/07/2019	91088010899940	MÉXICO	VALSI DE COLOMBIA SAS	4.44	104.00
545	9/03/2017	01204103559359	ITALIA (UE)	BARNES DE COLOMBIA S.A.	3.21	105.05
546	14/11/2019	07237262626085	TURQUÍA	FRANKLIN ELECTRIC COLOMBIA SAS	2.75	105.51
547	16/06/2017	09011241228196	ALEMANIA (UE)	CARBONES DEL CERREJON LIMITED	28.61	105.86

548	6/06/2017	23224027514807	CANADÁ	ALTAMIRA WATER LTDA	4.90	106.12
549	27/03/2019	92481910788525	ITALIA (UE)	BARNES DE COLOMBIA S.A.	3.16	107.61
550	27/03/2019	23831022628775	ITALIA (UE)	PEDROLLO COLOMBIA LTDA.	4.28	108.11
551	15/11/2019	91003021662559	CANADÁ	ALTAMIRA WATER LTDA	5.21	109.19
552	17/10/2019	92481912794113	ITALIA (UE)	BARNES DE COLOMBIA S.A.	3.22	109.54
553	15/06/2018	91048013176744	TURQUÍA	PEDROLLO COLOMBIA LTDA.	4.22	110.40
554	28/03/2018	23831022337813	ITALIA (UE)	PEDROLLO COLOMBIA LTDA.	3.87	110.59
555	12/12/2019	91048014747088	ITALIA (UE)	PEDROLLO COLOMBIA LTDA.	3.71	110.69
556	20/01/2017	91048012066771	ITALIA (UE)	PEDROLLO COLOMBIA LTDA.	3.50	110.95
557	16/08/2017	23224027628498	CANADÁ	ALTAMIRA WATER LTDA	4.50	111.81
558	3/07/2018	91048013216757	ITALIA (UE)	PEDROLLO COLOMBIA LTDA.	3.93	112.34
559	1/10/2020	91048015598494	ESPAÑA (UE)	FRANCO PEREZ JOHN EDWARD	15.11	112.89
560	10/07/2018	91003018109136	CANADÁ	ALTAMIRA WATER LTDA	5.09	114.50
561	23/12/2020	91035016684142	TAIWÁN	PEDROLLO COLOMBIA LTDA.	6.69	115.00
562	2/05/2019	23831022644171	ITALIA (UE)	PEDROLLO COLOMBIA LTDA.	3.82	115.07
563	6/08/2018	23224028328521	CANADÁ	ALTAMIRA WATER LTDA	4.86	115.30
564	1/06/2020	23831022831595	ITALIA (UE)	PEDROLLO COLOMBIA LTDA.	3.44	116.42
565	11/07/2017	01204103689330	ITALIA (UE)	BARNES DE COLOMBIA S.A.	3.16	117.13
566	26/01/2017	09004061559261	ALEMANIA (UE)	GRUNDFOS COLOMBIA SAS	6.72	117.24
567	27/01/2021	91003025256093	CANADÁ	ALTAMIRA WATER LTDA	5.11	117.47
568	17/09/2020	91035016197621	TAIWÁN	PEDROLLO COLOMBIA LTDA.	6.45	117.54
569	24/08/2017	23831022046961	ITALIA (UE)	PEDROLLO COLOMBIA LTDA.	4.19	118.04
570	9/05/2019	92481911237551	ITALIA (UE)	BARNES DE COLOMBIA S.A.	3.16	118.41
571	16/06/2020	91003023178532	CANADÁ	ALTAMIRA WATER LTDA	5.02	118.77
572	27/08/2020	91003023773330	TURQUÍA	FRANKLIN ELECTRIC COLOMBIA SAS	2.94	118.85
573	12/10/2018	91003018744921	CANADÁ	ALTAMIRA WATER LTDA	4.98	118.95
574	12/05/2020	91003022951111	CANADÁ	ALTAMIRA WATER LTDA	4.98	119.04
575	30/11/2018	91003019093220	CANADÁ	ALTAMIRA WATER LTDA	5.01	119.09
576	28/10/2017	23224027747302	CANADÁ	ALTAMIRA WATER LTDA	5.12	119.72
577	6/02/2019	91048013807463	CANADÁ	ALTAMIRA WATER LTDA	5.41	120.12
578	29/10/2019	91035015017924	CHINA	TOOLMATE DE COLOMBIA S.A.S.	5.43	120.50
579	21/09/2018	02014040868037	REPÚBLICA CHECA (UE)	HOPPINESS SAS	10.41	120.66
580	2/08/2018	23019012696256	ESTADOS UNIDOS	ACONDICIONAR INGENIEROS SAS	3.63	120.89
581	4/01/2019	9248191004129	ITALIA (UE)	BARNES DE COLOMBIA S.A.	3.53	121.00
582	1/03/2017	91035012096561	TURQUÍA	PEDROLLO COLOMBIA LTDA.	3.90	121.17
583	17/09/2019	91003021188933	CANADÁ	ALTAMIRA WATER LTDA	4.98	121.33
584	20/06/2019	91003020525363	CANADÁ	ALTAMIRA WATER LTDA	5.14	121.47
585	1/04/2020	924820798198	ITALIA (UE)	BARNES DE COLOMBIA S.A.	3.87	121.69
586	30/12/2019	92481913388442	ITALIA (UE)	BARNES DE COLOMBIA S.A.	3.86	122.48
587	21/06/2018	92999929999990	ITALIA (UE)	BARNES DE COLOMBIA S.A.	3.54	122.64
588	19/05/2020	91048015197503	ITALIA (UE)	PEDROLLO COLOMBIA LTDA.	3.81	122.68
589	7/11/2019	92481912986927	ITALIA (UE)	BARNES DE COLOMBIA S.A.	3.27	122.73
590	8/07/2017	23831019205369	ITALIA (UE)	PEDROLLO COLOMBIA LTDA.	3.69	122.96
591	9/05/2018	91003017752690	CANADÁ	ALTAMIRA WATER LTDA	5.14	123.04
592	28/08/2020	91035016105244	CHINA	TOOLMATE DE COLOMBIA S.A.S.	6.01	123.04
593	23/11/2020	91003024628073	TAIWÁN	AQUATRECE COLOMBIA S.A.S.	8.34	123.72
594	6/09/2019	91048014433828	ESPAÑA (UE)	FABREZ COLOMBIA S.A.S.	0.50	123.91
595	16/08/2018	91003018363233	BRASIL	CARTON ACCESS SOLUCIONES TÉCNICAS EN FLEXOGRAFIA S.A.S	4.89	124.00
596	16/07/2020	924821461388	ITALIA (UE)	BARNES DE COLOMBIA S.A.	3.32	124.45
597	28/01/2021	91003025269884	CANADÁ	ALTAMIRA WATER LTDA	5.04	124.55
598	16/01/2020	91003022152528	CANADÁ	ALTAMIRA WATER LTDA	4.93	125.14
599	18/05/2020	23831022828810	ITALIA (UE)	PEDROLLO COLOMBIA LTDA.	3.67	125.19
600	8/05/2017	91048012276350	TURQUÍA	AQUATRECE COLOMBIA S.A.S.	3.74	125.55
601	10/12/2019	91048014740865	ITALIA (UE)	PEDROLLO COLOMBIA LTDA.	3.47	125.83
602	25/01/2017	91048012078281	TURQUÍA	AQUATRECE COLOMBIA S.A.S.	3.80	126.11
603	18/01/2018	07237370669072	TURQUÍA	IACOL INGENIEROS S.A.S.	2.40	126.20
604	13/05/2019	91003020218032	CANADÁ	ALTAMIRA WATER LTDA	5.37	126.22
605	2/05/2017	23831019130606	ITALIA (UE)	PEDROLLO COLOMBIA LTDA.	3.19	126.87
606	28/04/2020	91003022872329	CANADÁ	ALTAMIRA WATER LTDA	4.97	127.46
607	25/09/2017	23224027695993	CANADÁ	ALTAMIRA WATER LTDA	5.13	128.61
608	14/03/2019	91088010836171	MÉXICO	VALSI DE COLOMBIA SAS	4.56	128.85
609	13/11/2020	924822314007	ITALIA (UE)	BARNES DE COLOMBIA S.A.	3.44	129.04
610	15/05/2018	23831022415810	ITALIA (UE)	PEDROLLO COLOMBIA LTDA.	4.35	129.28
611	11/07/2017	91048012407685	ITALIA (UE)	GRUPO BONNETT COLOMBIA SAS	4.21	130.48
612	23/10/2017	91088010521952	MÉXICO	VALSI DE COLOMBIA LTDA	3.66	132.72
613	23/05/2018	23831022429144	ITALIA (UE)	PEDROLLO COLOMBIA LTDA.	4.04	133.40
614	7/04/2018	23224028109191	CANADÁ	ALTAMIRA WATER LTDA	5.16	133.58
615	11/12/2020	91048015871013	ITALIA (UE)	J.M. ESTRADA S.A.	5.88	134.24
616	17/05/2019	23831022651581	ITALIA (UE)	PEDROLLO COLOMBIA LTDA.	3.79	134.50
617	2/04/2018	91048012991817	TURQUÍA	AQUATRECE COLOMBIA S.A.S.	3.91	134.68
618	19/01/2018	2383102229210	ITALIA (UE)	PEDROLLO COLOMBIA LTDA.	7.01	135.09
619	21/11/2017	01204103828276	ITALIA (UE)	BARNES DE COLOMBIA S.A.	3.30	135.29
620	12/06/2020	91048015261391	ITALIA (UE)	PEDROLLO COLOMBIA LTDA.	3.56	135.46
621	16/09/2020	23831022856982	ITALIA (UE)	PEDROLLO COLOMBIA LTDA.	3.65	135.73

622	25/10/2017	01204103807761	ITALIA (UE)	BARNES DE COLOMBIA S.A.	3.65	135.73
623	24/12/2020	91087011278549	CHINA	I.P.G. AGRONEGOCIOS S.A.S	11.38	136.25
624	26/10/2018	91048013526061	TURQUÍA	ATERCIO SOLUCIONES S.A.S.	6.83	136.52
625	17/09/2019	91048014463434	TURQUÍA	ATERCIO SOLUCIONES S.A.S.	3.45	138.00
626	3/08/2018	92481810290524	ITALIA (UE)	BARNES DE COLOMBIA S.A.	3.85	138.20
627	21/05/2019	23831022652257	ITALIA (UE)	PEDROLLO COLOMBIA LTDA.	4.06	138.50
628	7/10/2019	91048014523295	POLONIA (UE)	DOKA COLOMBIA ENCOFRADOS S.A.S	3.68	139.90
629	21/03/2018	23831022326471	ITALIA (UE)	BARNES DE COLOMBIA S.A.	3.61	140.97
630	28/02/2018	01204103891881	ITALIA (UE)	BARNES DE COLOMBIA S.A.	3.70	141.51
631	16/01/2018	23831022222997	ITALIA (UE)	PEDROLLO COLOMBIA LTDA.	12.32	141.96
632	9/10/2019	07842262233497	ESTADOS UNIDOS	ICEE COLOMBIA SAS	5.93	143.28
633	26/02/2018	23831022287806	ITALIA (UE)	PEDROLLO COLOMBIA LTDA.	3.61	143.73
634	5/08/2019	07842262109619	ESTADOS UNIDOS	ICEE COLOMBIA SAS	5.29	143.87
635	6/01/2021	07500262082187	ITALIA (UE)	PEDROLLO COLOMBIA LTDA.	3.64	144.88
636	11/06/2019	07843260364719	ESTADOS UNIDOS	ICEE COLOMBIA SAS	3.39	145.14
637	7/05/2019	07843260341604	ESTADOS UNIDOS	ICEE COLOMBIA SAS	4.64	145.77
638	17/02/2017	91048012123454	ITALIA (UE)	PEDROLLO COLOMBIA LTDA.	3.29	146.01
639	28/02/2017	07842261248637	ESTADOS UNIDOS	ICEE COLOMBIA SAS	2.33	146.83
640	12/04/2018	23831022363172	ITALIA (UE)	PEDROLLO COLOMBIA LTDA.	4.27	148.06
641	21/08/2019	23831022702787	ITALIA (UE)	PEDROLLO COLOMBIA LTDA.	3.92	149.51
642	15/06/2017	07515260367635	NICARAGUA	TRABAJOS INDUSTRIALES Y MECANICOS C.A	6.00	150.00
643	16/10/2020	91003024246108	CANADÁ	ALTAMIRA WATER LTDA	4.85	150.40
644	6/04/2017	09004061561047	POLONIA (UE)	GRUNDFOS COLOMBIA SAS	5.95	150.72
645	20/06/2017	09004061563193	POLONIA (UE)	GRUNDFOS COLOMBIA SAS	7.06	150.72
646	3/08/2017	09019121759817	POLONIA (UE)	GRUNDFOS COLOMBIA SAS	9.23	150.72
647	18/12/2019	06807022666275	ESTADOS UNIDOS	POLARIS LABS COLOMBIA SAS	29.64	151.47
648	15/05/2020	91035015731837	ESTADOS UNIDOS	ACONDICIONAR INGENIEROS SAS	3.85	151.77
649	23/11/2020	91088011254011	MÉXICO	VALSI DE COLOMBIA SAS	5.86	152.40
650	6/09/2017	13401012033638	POLONIA (UE)	PEGSA LTDA	19.98	152.87
651	4/07/2017	91048012390971	ITALIA (UE)	HELBERT Y CIA S A	4.19	154.02
652	25/01/2019	23831022598688	ITALIA (UE)	PEDROLLO COLOMBIA LTDA.	3.82	154.09
653	21/12/2018	23831022585822	ITALIA (UE)	PEDROLLO COLOMBIA LTDA.	3.65	156.41
654	18/01/2017	07500260970421	ITALIA (UE)	PEDROLLO COLOMBIA LTDA.	5.62	156.71
655	24/02/2021	92482100435424	ITALIA (UE)	BARNES DE COLOMBIA S.A.	3.90	157.56
656	13/06/2019	23831022664684	ITALIA (UE)	PEDROLLO COLOMBIA LTDA.	3.62	158.01
657	4/03/2017	23224027362919	CANADÁ	ALTAMIRA WATER LTDA	5.01	158.60
658	21/05/2019	23831022652329	ITALIA (UE)	PEDROLLO COLOMBIA LTDA.	3.98	159.17
659	6/12/2018	91048013648188	TURQUÍA	AQUATRECE COLOMBIA S.A.S.	4.14	160.38
660	28/03/2018	23831022338298	ITALIA (UE)	PEDROLLO COLOMBIA LTDA.	4.05	160.53
661	27/09/2019	07328261740927	POLONIA (UE)	PEGSA LTDA	19.95	160.81
662	6/12/2019	91048014729820	POLONIA (UE)	DOKA COLOMBIA ENCOFRADOS S.A.S	2.30	161.24
663	14/08/2018	91048013326983	TURQUÍA	AQUATRECE COLOMBIA S.A.S.	4.25	161.63
664	18/03/2017	23224027386849	CANADÁ	ALTAMIRA WATER LTDA	4.82	161.94
665	18/12/2020	91048015902162	ALEMANIA (UE)	GRUNDFOS COLOMBIA SAS	21.01	162.42
666	31/01/2018	07500261123088	ITALIA (UE)	PEDROLLO COLOMBIA LTDA.	9.06	163.25
667	23/04/2019	91048014010579	TURQUÍA	AQUATRECE COLOMBIA S.A.S.	3.63	163.52
668	16/02/2019	23831022608959	ITALIA (UE)	PEDROLLO COLOMBIA LTDA.	3.78	163.63
669	31/01/2019	91048013792263	TURQUÍA	AQUATRECE COLOMBIA S.A.S.	4.17	163.80
670	12/07/2018	91048013242242	TURQUÍA	ACEVEDO PEÑALOZA & MORENO S.A.S.	4.00	165.32
671	30/10/2018	91048013538657	ITALIA (UE)	PEDROLLO COLOMBIA LTDA.	4.18	165.51
672	1/11/2019	91048014611749	TURQUÍA	AQUATRECE COLOMBIA S.A.S.	3.62	166.14
673	7/02/2018	91048012876941	TURQUÍA	ACEVEDO PEÑALOZA & MORENO S.A.S.	5.28	166.30
674	23/04/2019	23224028461399	ITALIA (UE)	ROCHEM BIOCARE COLOMBIA S.A S	34.96	167.44
675	27/03/2017	91048012192780	TURQUÍA	ACEVEDO PEÑALOZA CESAR AUGUSTO	5.93	168.32
676	20/01/2017	01828050524205	MÉXICO	VALSI DE COLOMBIA LTDA	4.22	169.72
677	23/01/2019	2383102259764	ITALIA (UE)	PEDROLLO COLOMBIA LTDA.	3.90	169.96
678	31/01/2019	91088010811583	ESTADOS UNIDOS	ACONDICIONAR INGENIEROS SAS	6.75	170.00
679	13/03/2020	920321967348	ESTADOS UNIDOS	FEDERAL EXPRESS CORPORATION	14.71	171.18
680	28/08/2017	09011241308286	ALEMANIA (UE)	CARBONES DEL CERREJON LIMITED	23.48	171.43
681	27/02/2017	91088010404274	MÉXICO	VALSI DE COLOMBIA LTDA	4.13	171.75
682	7/04/2017	07839290270183	ESTADOS UNIDOS	GRUPO ZAMBRANO S.A.S	6.84	172.36
683	4/08/2017	91048012460574	ITALIA (UE)	PEDROLLO COLOMBIA LTDA.	3.80	173.20
684	7/07/2017	91048012399980	ESTADOS UNIDOS	AQUATRECE COLOMBIA S.A.S.	4.70	174.75
685	13/06/2017	07812360036556	ESTADOS UNIDOS	ACONDICIONAR INGENIEROS SAS	4.36	177.25
686	17/07/2017	07812310129307	ESTADOS UNIDOS	ACONDICIONAR INGENIEROS SAS	3.21	177.25
687	14/02/2020	929020135207	CHINA	I.C. RIBON S.A.	893.65	178.73
688	4/12/2019	07098260021621	TAIWAN	INVERSORA SANTAMARIA S.A.S	178.80	178.80
689	10/09/2018	92901810283405	ESTADOS UNIDOS	I.C. RIBON S.A.	21.62	179.00
690	28/08/2019	23831022707430	ITALIA (UE)	PEDROLLO COLOMBIA LTDA.	3.92	179.30
691	18/10/2017	91048012620224	ESTADOS UNIDOS	AQUATRECE COLOMBIA S.A.S.	5.23	181.75
692	27/12/2017	91048012786001	ESTADOS UNIDOS	AQUATRECE COLOMBIA S.A.S.	4.11	181.75
693	19/01/2021	91048016002816	TURQUÍA	ACEVEDO PEÑALOZA & MORENO S.A.S.	14.03	182.30
694	29/07/2019	91048014299692	TURQUÍA	AQUATRECE COLOMBIA S.A.S.	4.19	182.31
695	3/08/2020	91003023569164	ITALIA (UE)	ROCHEM BIOCARE COLOMBIA S.A S	9.65	182.89
696	3/07/2020	13833021838173	ALEMANIA (UE)	PEGSA LTDA	19.21	183.68
697	9/11/2017	23831022139807	ITALIA (UE)	PEDROLLO COLOMBIA LTDA.	3.88	184.45

698	6/06/2019	23831022660975	ITALIA (UE)	PEDROLLO COLOMBIA LTDA.	3.95	185.17
699	12/01/2018	09019121831768	POLONIA (UE)	GRUNDFOS COLOMBIA SAS	9.35	186.43
700	18/01/2018	91048012831215	TURQUÍA	AQUATRECE COLOMBIA S.A.S.	3.55	187.36
701	26/02/2021	07490260461739	POLONIA (UE)	GRUNDFOS COLOMBIA SAS	8.50	187.54
702	8/06/2020	07500261871241	POLONIA (UE)	GRUNDFOS COLOMBIA SAS	24.36	187.81
703	3/07/2019	23831022674782	ITALIA (UE)	PEDROLLO COLOMBIA LTDA.	4.07	189.66
704	23/10/2017	91088010521913	MÉXICO	VALSI DE COLOMBIA LTDA	3.72	190.15
705	21/07/2017	91003016154874	ESPAÑA (UE)	JAVAR S A S	24.80	190.25
706	2/05/2017	91048012265000	ESTADOS UNIDOS	AQUATRECE COLOMBIA S.A.S.	5.65	190.36
707	8/05/2020	91048015170641	ESTADOS UNIDOS	ACONDICIONAR INGENIEROS SAS	4.59	190.40
708	23/11/2020	91088011254041	MÉXICO	VALSI DE COLOMBIA SAS	5.86	192.65
709	17/05/2018	91048013105902	ESTADOS UNIDOS	AQUATRECE COLOMBIA S.A.S.	5.17	194.98
710	28/10/2020	91088011234264	MÉXICO	VALSI DE COLOMBIA SAS	5.74	195.30
711	27/03/2019	91088010844401	ESTADOS UNIDOS	ACONDICIONAR INGENIEROS SAS	3.81	196.25
712	6/02/2020	91048014896891	POLONIA (UE)	GRUNDFOS COLOMBIA SAS	11.37	196.34
713	22/10/2019	91048014572806	MÉXICO	DOKA COLOMBIA ENCOFRADOS S.A.S	1.85	196.49
714	6/01/2017	91048012044133	ESTADOS UNIDOS	AQUATRECE COLOMBIA S.A.S.	4.92	197.29
715	13/06/2018	91048013167834	ESTADOS UNIDOS	AQUATRECE COLOMBIA S.A.S.	5.16	197.61
716	21/03/2018	91048012966885	ESTADOS UNIDOS	AQUATRECE COLOMBIA S.A.S.	5.16	197.95
717	15/04/2020	91048015109437	TURQUÍA	AQUATRECE COLOMBIA S.A.S.	4.26	198.02
718	6/07/2017	91048012396908	ESTADOS UNIDOS	PEDROLLO COLOMBIA LTDA.	5.75	198.52
719	26/02/2019	91048013855635	ESTADOS UNIDOS	AQUATRECE COLOMBIA S.A.S.	5.33	200.98
720	2/04/2019	91048013954464	ESTADOS UNIDOS	AQUATRECE COLOMBIA S.A.S.	5.33	200.98
721	17/02/2020	07500261790028	ESTADOS UNIDOS	AQUATRECE COLOMBIA S.A.S.	5.30	201.62
722	1/10/2020	91048015598471	ESTADOS UNIDOS	PEDROLLO COLOMBIA LTDA.	7.16	201.76
723	25/07/2017	91048012435786	ESTADOS UNIDOS	PEDROLLO COLOMBIA LTDA.	5.54	204.94
724	30/01/2018	23831022244559	ITALIA (UE)	PEDROLLO COLOMBIA LTDA.	12.10	205.47
725	11/07/2017	91003016102076	ITALIA (UE)	APC INDUSTRIES SAS	131.34	206.21
726	23/10/2017	91088010521920	MÉXICO	VALSI DE COLOMBIA LTDA	3.71	206.30
727	20/12/2017	01204103854600	CHINA	NCH COLOMBIA S.A.	12.74	206.54
728	11/01/2017	91048012049245	ESTADOS UNIDOS	PEDROLLO COLOMBIA LTDA.	5.59	208.23
729	23/08/2019	91048014385286	ESTADOS UNIDOS	AQUATRECE COLOMBIA S.A.S.	5.49	208.65
730	10/01/2020	91048014825118	ESTADOS UNIDOS	PEDROLLO COLOMBIA LTDA.	30.71	211.12
731	6/09/2018	91048013393941	ESTADOS UNIDOS	AQUATRECE COLOMBIA S.A.S.	5.64	211.56
732	12/12/2019	07500261686320	ESTADOS UNIDOS	AQUATRECE COLOMBIA S.A.S.	5.28	211.95
733	17/09/2020	91048015552014	ESTADOS UNIDOS	AQUATRECE COLOMBIA S.A.S.	5.28	212.15
734	4/10/2019	91048014516439	ESTADOS UNIDOS	PEDROLLO COLOMBIA LTDA.	6.34	214.93
735	14/12/2020	920327110129	ESTADOS UNIDOS	HALLIBURTON LATIN AMERICA S R L SUCURSAL COLOMBIA	32.16	215.82
736	26/03/2020	91048015049909	ESTADOS UNIDOS	PEDROLLO COLOMBIA LTDA.	5.66	216.63
737	8/08/2019	91048014334017	ESTADOS UNIDOS	AQUATRECE COLOMBIA S.A.S.	6.89	217.13
738	21/01/2017	91088010389548	BRASIL	FORTEZZA AGRICOLA S.A.S.	8.23	218.00
739	15/02/2017	51176050278234	BRASIL	FORTEZZA AGRICOLA S.A.S.	13.89	218.00
740	19/07/2017	91035012459417	CHILE	TRIPAS DE COLOMBIA S.A.S.	21.73	219.50
741	15/01/2021	91048015988254	ESTADOS UNIDOS	AQUATRECE COLOMBIA S.A.S.	5.25	221.57
742	14/01/2021	91048015983214	ESTADOS UNIDOS	PEDROLLO COLOMBIA LTDA.	12.23	224.16
743	27/03/2018	91048012987273	TURQUÍA	SOLUCIONES INDUSTRIALES & EQUIPOS MOVILES ESPECIALES SAS	3.46	225.00
744	16/01/2020	91090012207288	CHILE	TRIPAS DE COLOMBIA S.A.S.	3.90	225.00
745	5/09/2017	23224027660261	TURQUÍA	AGROMILCH DE COLOMBIA SAS	8.63	226.00
746	6/12/2018	91048013648131	ESTADOS UNIDOS	AQUATRECE COLOMBIA S.A.S.	5.23	226.86
747	24/07/2018	91048013271832	ESTADOS UNIDOS	PEDROLLO COLOMBIA LTDA.	6.11	228.95
748	4/04/2017	09019111434284	POLONIA (UE)	GRUNDFOS COLOMBIA SAS	11.57	229.90
749	24/05/2019	92481911391498	ESTADOS UNIDOS	AQUATRECE COLOMBIA S.A.S.	5.26	230.05
750	10/10/2019	91048014536144	ESTADOS UNIDOS	AQUATRECE COLOMBIA S.A.S.	5.25	231.71
751	16/01/2018	91048012825317	ESTADOS UNIDOS	PEDROLLO COLOMBIA LTDA.	6.03	232.51
752	12/09/2017	09011241324100	ESTADOS UNIDOS	CARBONES DEL CERREJON LIMITED	45.92	233.17
753	9/02/2017	09019131366802	POLONIA (UE)	GRUNDFOS COLOMBIA SAS	8.14	236.72
754	15/07/2019	91048014262297	ESTADOS UNIDOS	PEDROLLO COLOMBIA LTDA.	6.34	237.38
755	12/10/2017	09019111457976	POLONIA (UE)	GRUNDFOS COLOMBIA SAS	15.25	239.78
756	11/02/2019	91048013816832	ESTADOS UNIDOS	PEDROLLO COLOMBIA LTDA.	6.40	240.34
757	4/12/2019	09019121935082	POLONIA (UE)	GRUNDFOS COLOMBIA SAS	11.00	241.33
758	27/03/2019	01023030593668	ESPAÑA (UE)	SOL- ARS SAS	4.73	241.75
759	25/09/2017	09019121787520	POLONIA (UE)	GRUNDFOS COLOMBIA SAS	6.57	246.70
760	8/05/2017	01204103628897	ITALIA (UE)	JARBET S.A.S.	11.83	246.92
761	29/01/2018	06308021771680	CHINA	HALLIBURTON LATIN AMERICA S R L SUCURSAL COLOMBIA	25.35	246.94
762	4/10/2017	23224027711861	ESTADOS UNIDOS	PUFFER COLOMBIA	67.25	247.26
763	2/11/2018	91090011556131	MÉXICO	CAMBRIDGE PHARMACEUTICAL S.A.S.	6.95	247.93
764	28/01/2020	09019121942978	POLONIA (UE)	GRUNDFOS COLOMBIA SAS	19.04	248.91
765	9/05/2017	51176050281145	BRASIL	FORTEZZA AGRICOLA S.A.S.	16.42	251.43
766	16/05/2017	51176050281446	BRASIL	FORTEZZA AGRICOLA S.A.S.	10.88	251.43
767	31/10/2017	91048012654087	ESPAÑA (UE)	TOOLMATE DE COLOMBIA S.A.S.	15.73	252.53
768	22/02/2019	09019121903701	POLONIA (UE)	GRUNDFOS COLOMBIA SAS	8.61	254.53
769	7/06/2019	09019121917642	POLONIA (UE)	GRUNDFOS COLOMBIA SAS	8.85	254.54
770	16/08/2019	09019121921236	POLONIA (UE)	GRUNDFOS COLOMBIA SAS	8.71	254.55

771	9/03/2017	91048012157894	ESPAÑA (UE)	TOOLMATE DE COLOMBIA S.A.S.	46.29	255.65
772	30/08/2017	51406050172474	ESTADOS UNIDOS	PUFFER COLOMBIA	87.37	255.71
773	2/10/2018	23224028371960	ESTADOS UNIDOS	PUFFER COLOMBIA	19.88	260.81
774	21/12/2018	07500261281519	POLONIA (UE)	SERVICESTELLE S.A.S	6.98	263.04
775	18/09/2017	23224027682812	ESTADOS UNIDOS	PUFFER COLOMBIA	71.45	264.38
776	20/11/2017	07500271473312	ITALIA (UE)	JARBET S.A.S.	19.97	266.21
777	26/12/2017	07500291148981	ITALIA (UE)	JARBET S.A.S.	10.27	266.95
778	19/01/2018	07500281284789	ITALIA (UE)	COLLISION FRANKLIN PRIETO Y CIA S C S	6.82	272.95
779	27/04/2018	91088010627194	MÉXICO	VALSI DE COLOMBIA SAS	7.91	274.30
780	1/11/2019	91048014609510	ALEMANIA (UE)	SERVICESTELLE S. A. S	6.51	276.63
781	28/01/2020	09019121943027	POLONIA (UE)	GRUNDFOS COLOMBIA SAS	7.16	278.65
782	12/04/2018	09019111495297	POLONIA (UE)	GRUNDFOS COLOMBIA SAS	20.81	278.74
783	16/08/2018	92191810153075	ESTADOS UNIDOS	DRUMMOND LTD	44.09	278.88
784	18/03/2019	23231058546057	MÉXICO	HELVEX COLOMBIA S A S	15.89	282.69
785	11/01/2018	91048012816145	ALEMANIA (UE)	SERVICESTELLE S.A.S	7.56	283.53
786	20/10/2017	09019121794498	POLONIA (UE)	GRUNDFOS COLOMBIA SAS	6.50	287.38
787	9/10/2017	09014041220623	POLONIA (UE)	GRUNDFOS COLOMBIA SAS	19.47	288.49
788	13/06/2019	91048014168801	ESPAÑA (UE)	TOOLMATE DE COLOMBIA S.A.S.	8.76	290.65
789	1/04/2020	07500261846983	POLONIA (UE)	GRUNDFOS COLOMBIA SAS	19.46	293.35
790	9/09/2019	09019121923859	POLONIA (UE)	GRUNDFOS COLOMBIA SAS	10.18	294.81
791	12/09/2019	09019121924531	POLONIA (UE)	GRUNDFOS COLOMBIA SAS	15.21	294.82
792	29/09/2017	09019121790621	POLONIA (UE)	GRUNDFOS COLOMBIA SAS	7.99	295.29
793	12/08/2019	91035014700829	ESTADOS UNIDOS	ACONDICIONAR INGENIEROS SAS	6.38	295.53
794	20/02/2021	91048016119606	ALEMANIA (UE)	SERVICESTELLE S.A.S	7.91	295.82
795	10/08/2018	09019131472964	POLONIA (UE)	GRUNDFOS COLOMBIA SAS	10.97	296.20
796	29/10/2020	07490260451956	ESTADOS UNIDOS	GRUNDFOS COLOMBIA SAS	7.47	296.54
797	18/07/2020	91048015355441	ESPAÑA (UE)	TOOLMATE DE COLOMBIA S.A.S.	15.67	296.75
798	27/01/2017	07500271391960	ITALIA (UE)	COLLISION FRANKLIN PRIETO Y CIA S C S	12.06	296.94
799	19/06/2018	91048013184086	ESPAÑA (UE)	TOOLMATE DE COLOMBIA S.A.S.	15.68	300.33
800	15/05/2017	06807031293744	JAPÓN	CHM MINERIA S.A.S	32.42	300.51
801	13/01/2018	06807051421867	JAPÓN	CHM MINERIA S.A.S	10.55	309.09
802	31/10/2018	91048013541765	ESTADOS UNIDOS	PEDROLLO COLOMBIA LTDA.	9.06	310.12
803	15/08/2019	91048014357139	ESPAÑA (UE)	BUSINESS CONSULTING & NETWORKING GROUP S.A.S.	8.19	311.08
804	6/02/2017	07328271151941	ESTADOS UNIDOS	SUMINISTROS PARA TRANSPORTE REFRIGERADO REFRIGERACION Y AIRE	3.27	313.48
805	14/06/2018	91087010672661	ITALIA (UE)	FERRARI CRANE SAS	10.74	313.96
806	19/02/2018	06807093661548	JAPÓN	CHM MINERIA S.A.S	347.29	315.04
807	22/01/2018	06807022452677	JAPÓN	CHM MINERIA S.A.S	137.06	315.23
808	9/08/2019	91048014335031	ESPAÑA (UE)	BUSINESS CONSULTING & NETWORKING GROUP S.A.S.	8.35	317.19
809	12/05/2017	91048012286459	ESPAÑA (UE)	TOOLMATE DE COLOMBIA S.A.S.	15.91	318.68
810	8/01/2021	91003025085900	ESPAÑA (UE)	BUSINESS CONSULTING & NETWORKING GROUP S.A.S.	10.12	318.72
811	1/10/2020	07515260508441	ESTADOS UNIDOS	GRUNDFOS COLOMBIA SAS	15.66	322.73
812	2/09/2019	92871910852999	JAPÓN	CHM MINERIA S.A.S	355.13	323.17
813	18/06/2019	91048014184780	ESPAÑA (UE)	BUSINESS CONSULTING & NETWORKING GROUP S.A.S.	9.45	323.26
814	5/04/2019	92031912627997	JAPÓN	CHM MINERIA S.A.S	355.46	323.47
815	9/05/2019	91048014063576	ESPAÑA (UE)	BUSINESS CONSULTING & NETWORKING GROUP S.A.S.	8.52	323.71
816	10/04/2019	92871910364387	JAPÓN	CHM MINERIA S.A.S	355.75	323.73
817	12/03/2019	92871910257599	JAPÓN	CHM MINERIA S.A.S	38.91	323.75
818	21/08/2019	92871910811881	JAPÓN	CHM MINERIA S.A.S	355.84	323.81
819	16/08/2019	92871910803733	JAPÓN	CHM MINERIA S.A.S	356.26	324.20
820	5/04/2019	92871910350784	JAPÓN	CHM MINERIA S.A.S	356.46	324.38
821	9/09/2019	92871910876351	JAPÓN	CHM MINERIA S.A.S	360.58	324.52
822	10/05/2019	91003020200000	ESTADOS UNIDOS	CANOPY GROWTH COLOMBIA S.A.S.	44.58	325.00
823	7/05/2018	06203011183111	ALEMANIA (UE)	KOMATSU COLOMBIA S.A.S	59.44	325.11
824	3/05/2019	91048014046761	ESPAÑA (UE)	BUSINESS CONSULTING & NETWORKING GROUP S.A.S.	8.58	326.13
825	16/07/2019	91048014266132	SUECIA (UE)	SISTEMAS HIDRONICOS LATINOAMERICA SAS	17.00	326.65
826	5/02/2020	23825016162741	ESTADOS UNIDOS	SICVE S.A.	13.89	327.93
827	4/07/2018	09019121862935	POLONIA (UE)	GRUNDFOS COLOMBIA SAS	8.98	328.33
828	31/07/2019	91048014311385	ESPAÑA (UE)	BUSINESS CONSULTING & NETWORKING GROUP S.A.S.	8.65	328.66
829	11/12/2019	91048014745343	ESPAÑA (UE)	TOOLMATE DE COLOMBIA S.A.S.	15.73	330.18
830	9/10/2017	06807041196510	SINGAPUR	SCHLUMBERGER SURENCO S.A.	36.36	333.81
831	10/04/2019	91048013979045	ESPAÑA (UE)	BUSINESS CONSULTING & NETWORKING GROUP S.A.S.	8.87	337.08
832	21/07/2017	91048012429745	ESPAÑA (UE)	TOOLMATE DE COLOMBIA S.A.S.	9.40	338.89
833	15/03/2019	9104801390786	ESPAÑA (UE)	BUSINESS CONSULTING & NETWORKING GROUP S.A.S.	8.95	339.92
834	5/12/2019	91003021849348	SUECIA (UE)	NIKE COLOMBIANA S A	12.42	347.77
835	8/06/2017	07532270328403	ESTADOS UNIDOS	NORD KOLONIE FARMERS SAS	1.28	350.00
836	28/03/2019	91048013945135	ESPAÑA (UE)	BUSINESS CONSULTING & NETWORKING GROUP S.A.S.	9.21	350.15
837	1/09/2017	91048012527125	ESPAÑA (UE)	TOOLMATE DE COLOMBIA S.A.S.	14.83	351.44
838	26/03/2018	91048012980552	ESPAÑA (UE)	TOOLMATE DE COLOMBIA S.A.S.	14.61	356.28
839	17/01/2018	91048012829262	ESPAÑA (UE)	TOOLMATE DE COLOMBIA S.A.S.	12.81	359.58
840	7/11/2019	07769260101959	CANADÁ	SNUBCO PRESSURE CONTROL SUCURSAL	18.68	360.10
841	4/04/2018	07206270256830	ESTADOS UNIDOS	SOLANO CHAPARRO HUGO ARMANDO	23.54	361.00
842	15/09/2017	09019121781560	POLONIA (UE)	GRUNDFOS COLOMBIA SAS	7.98	363.88
843	14/12/2017	91088010549624	ESTADOS UNIDOS	ACONDICIONAR INGENIEROS SAS	3.31	365.25
844	2/08/2019	92191910493189	CHINA	DRUMMOND LTD	12.82	366.32
845	18/01/2017	09014070822707	POLONIA (UE)	GRUNDFOS COLOMBIA SAS	13.13	368.20

846	28/06/2019	91048014217872	ESPAÑA (UE)	BUSINESS CONSULTING & NETWORKING GROUP S.A.S.	9.72	369.36
847	9/10/2019	91048014529517	FRANCIA (UE)	COMERCIALIZADORA AGROSIGO S A S	5.16	369.81
848	24/02/2017	09019131378511	ALEMANIA (UE)	GRUNDFOS COLOMBIA SAS	7.87	372.26
849	14/06/2017	09011241223740	ESTADOS UNIDOS	CARBONES DEL CERREJON LIMITED	40.75	373.64
850	20/06/2017	09011241229908	ESTADOS UNIDOS	CARBONES DEL CERREJON LIMITED	19.40	374.12
851	11/04/2019	91003019994438	PORTUGAL (UE)	OPENPLUS LATAM SAS	4.47	375.20
852	12/06/2019	91048014163769	ESPAÑA (UE)	BUSINESS CONSULTING & NETWORKING GROUP S.A.S.	8.94	379.59
853	13/06/2017	91090010957758	SUIZA	MOTO ZONE S.A.S.	13.86	381.38
854	26/09/2019	91003021266930	ESTADOS UNIDOS	SAEG ENGINEERING GROUP SAS	8.32	383.30
855	16/04/2018	91003017616581	BRASIL	REFRIMARKET COLOMBIA S.A.S.	6.58	394.56
856	24/12/2018	92371810057053	CHINA	HALLIBURTON LATIN AMERICA S R L SUCURSAL COLOMBIA	17.32	394.71
857	17/09/2018	07064270207032	ESTADOS UNIDOS	PATRIMONY AND ASSETS S.A.S	25.94	403.80
858	14/09/2020	920325155721	ESTADOS UNIDOS	ESENTTIA S.A.	382.86	405.83
859	3/10/2017	01023030584195	ESPAÑA (UE)	SOL- ARS SAS	13.36	421.25
860	14/08/2017	23030020187051	MÉXICO	X-NOX COLOMBIA SAS	8.39	442.02
861	9/07/2018	07770300056785	ESTADOS UNIDOS	DAVID TULCAN DIEGO FERNANDO	3.91	450.00
862	12/11/2020	91090012670441	ESTADOS UNIDOS	ACEVEDO PEALOZA & MORENO S.A.S.	19.62	450.60
863	24/05/2018	09011241585821	CHINA	CARBONES DEL CERREJON LIMITED	34.42	450.84
864	18/07/2018	91048013260245	MÉXICO	TECHNO FOOD S.A.S.	12.00	480.00
865	9/10/2017	01023020587702	ESPAÑA (UE)	SOL- ARS SAS	8.83	486.60
866	26/02/2018	23231057713180	ESTADOS UNIDOS	HALLIBURTON LATIN AMERICA S R L SUCURSAL COLOMBIA	14.02	486.97
867	12/06/2017	07328330864231	ESTADOS UNIDOS	SUMINISTROS PARA TRANSPORTE REFRIGERADO REFRIGERACION Y AIRE	13.35	489.55
868	29/10/2019	91035015014786	ESTADOS UNIDOS	SECAR INGENIEROS .S.A.	8.44	491.75
869	8/06/2020	924821260954	ESTADOS UNIDOS	ESENTTIA S.A.	363.93	494.94
870	18/09/2020	91048015553574	POLONIA (UE)	SERVICESTELLE S.A.S	13.89	517.96
871	18/03/2019	92251910044954	ESTADOS UNIDOS	CARBONES DEL CERREJON LIMITED	45.78	518.87
872	18/01/2021	07328262221344	POLONIA (UE)	PEGA LTDA	21.67	519.97
873	31/10/2019	91003021565441	AUSTRIA (UE)	CONERGIA S.A.S.	7.97	530.60
874	11/10/2017	07888260450997	ESTADOS UNIDOS	HALLIBURTON LATIN AMERICA S R L SUCURSAL COLOMBIA	1.17	546.00
875	5/03/2018	06204011409566	ALEMANIA (UE)	NTS NATIONAL TRUCK SERVICE S.A.S	3.41	553.00
876	22/11/2019	92251910201545	ESTADOS UNIDOS	CARBONES DEL CERREJON LIMITED	72.31	558.98
877	2/04/2019	92031912518547	ALEMANIA (UE)	TENARIS TUBOCARIBE LTDA	100.03	560.19
878	8/03/2019	92031911840662	ESTADOS UNIDOS	INDUSTRIAS IVOR S A CASA INGLESA	21.88	578.66
879	27/11/2018	92031814240936	ESTADOS UNIDOS	INDUSTRIAS IVOR S A CASA INGLESA	12.42	581.08
880	19/09/2018	92031812416344	ESTADOS UNIDOS	INDUSTRIAS IVOR S A CASA INGLESA	23.78	589.55
881	3/12/2020	91003024746670	ESTADOS UNIDOS	COMERCIAL Y SERVICIOS LARCO S. A.S.	17.52	593.73
882	9/08/2019	92031916111290	MÉXICO	ARCOS DORADOS COLOMBIA S.A.S.	36.44	614.66
883	2/12/2019	91048014709538	CANADÁ	LAMINAIRE S.A.S.	7.68	616.59
884	7/11/2019	07769260104502	CANADÁ	SNUBCO PRESSURE CONTROL SUCURSAL	18.71	618.21
885	20/06/2020	91048015281899	ESTADOS UNIDOS	COMERCIAL Y SERVICIOS LARCO S. A.S.	12.98	621.77
886	26/09/2019	91003021270936	ESTADOS UNIDOS	SYNERGY SUPPLIES S.A.S	54.54	625.77
887	27/07/2017	91003016186953	SUECIA (UE)	NIKE COLOMBIANA S A	17.57	632.64
888	22/03/2018	07839280531400	ESTADOS UNIDOS	AIRE ANDINO DE COLOMBIA S.A.S	13.45	634.84
889	11/05/2017	07256270895910	ESTADOS UNIDOS	DRUMMOND LTD	12.75	635.00
890	6/02/2018	07256261369991	ESTADOS UNIDOS	NABORS DRILLING INTERNATIONAL LIMITED BERMUDA	24.62	636.45
891	18/03/2020	91088011065491	ESTADOS UNIDOS	SECAR INGENIEROS .S.A.	10.95	645.73
892	23/01/2019	23224028427621	ESTADOS UNIDOS	PUFFER COLOMBIA	135.49	680.18
893	16/11/2018	91048013587827	ESPAÑA (UE)	FABREZ COLOMBIA S.A.S.	4.01	681.30
894	14/02/2020	07237262788866	ESTADOS UNIDOS	GRUNDFOS COLOMBIA SAS	15.12	685.08
895	13/10/2017	07005280290764	ESTADOS UNIDOS	AMERQUIP S.A.S	84.85	697.03
896	13/05/2019	92481911270054	CANADÁ	LAMINAIRE S.A.S.	24.97	697.68
897	20/11/2019	91003021710140	ESTADOS UNIDOS	INGENIERIA CONTRA INCENDIO Y SEGURIDAD INDUSTRIAL INCOLDEXT	7.19	698.56
898	22/12/2017	23224027848120	ESTADOS UNIDOS	PUFFER COLOMBIA	91.02	706.31
899	11/10/2017	07888260451021	ESTADOS UNIDOS	HALLIBURTON LATIN AMERICA S R L SUCURSAL COLOMBIA	1.83	714.00
900	20/11/2019	91003021710237	ESTADOS UNIDOS	INGENIERIA CONTRA INCENDIO Y SEGURIDAD INDUSTRIAL INCOLDEXT	8.06	718.18
901	16/12/2017	07477370106795	ESTADOS UNIDOS	SERVIPARAMO S.A	23.36	726.00
902	19/06/2019	91003020514679	BRASIL	CONERGIA S.A.S.	11.39	726.93
903	22/06/2018	92031810099821	SINGAPUR	SCHLUMBERGER SURENCO S.A.	32.96	727.03
904	21/08/2018	07839260803665	ESTADOS UNIDOS	SUMINISTROS PARA TRANSPORTE REFRIGERADO REFRIGERACION Y AIRE	43.10	732.62
905	18/05/2018	07328261055733	ESTADOS UNIDOS	SUMINISTROS PARA TRANSPORTE REFRIGERADO REFRIGERACION Y AIRE	7.69	749.93
906	19/04/2017	09011241164070	ESTADOS UNIDOS	CARBONES DEL CERREJON LIMITED	30.76	757.58
907	16/09/2020	91035016193761	CHINA	INDUSTRIA DE GALLETAS GRECO S.A	8.52	766.78
908	8/06/2017	23880012076100	ESTADOS UNIDOS	HALLIBURTON LATIN AMERICA S R L SUCURSAL COLOMBIA	19.68	766.83
909	27/04/2018	91003017693852	ESTADOS UNIDOS	JAVAR S A S	30.04	776.78
910	14/02/2017	09019131371551	ESTADOS UNIDOS	HALLIBURTON LATIN AMERICA S R L SUCURSAL COLOMBIA	16.84	793.29
911	23/03/2018	91003017490189	CANADÁ	EOR COLOMBIA SAS	18.34	796.15

912	12/05/2017	91003015828454	ESTADOS UNIDOS	KRG CONTROLS S A S	94.56	800.00
913	2/11/2017	07005300275828	CHINA	EQUIPETROL S.A.	11.23	800.00
914	29/10/2020	07490260451970	ESTADOS UNIDOS	GRUNDFOS COLOMBIA SAS	7.47	801.85
915	26/06/2019	91003020560686	ESTADOS UNIDOS	JAVAR S A S	32.22	807.87
916	10/05/2019	91003020207411	ESTADOS UNIDOS	JAVAR S A S	31.43	810.27
917	21/05/2019	91048014099973	AUSTRIA (UE)	REHAU S.A.S.	12.35	814.92
918	22/12/2017	91035012911646	ESPAÑA (UE)	TRIPAS DE COLOMBIA S.A.S.	16.34	825.00
919	21/11/2018	91003019031037	ESTADOS UNIDOS	AIRE CARIBE S A	25.05	832.54
920	16/11/2017	91048012691191	ESTADOS UNIDOS	DESARROLLOS SERENA DEL MAR SUCURSAL COLOMBIA	12.47	838.00
921	2/10/2019	07328261747014	ESTADOS UNIDOS	SUMINISTROS PARA TRANSPORTE REFRIGERADO REFRIGERACION Y AIRE	13.52	838.39
922	14/12/2018	92351810993259	CHINA	BANCO DE OCCIDENTE	26.69	844.37
923	13/05/2017	07888340039137	COLOMBIA	PPG INDUSTRIES COLOMBIA LTDA	83.46	856.83
924	13/11/2019	91003021637026	ESTADOS UNIDOS	INTEGRAL SERVICES GROUP S.A.S.	15.28	857.60
925	7/01/2020	91003022077152	ESTADOS UNIDOS	SYNERGY SUPPLIES S.A.S	64.11	865.47
926	15/02/2019	91003019612999	ESTADOS UNIDOS	JAVAR S A S	23.61	872.28
927	6/09/2018	91003018502050	ESTADOS UNIDOS	SYNERGY SUPPLIES S.A.S	145.42	891.99
928	10/06/2017	91003015961734	ESTADOS UNIDOS	JAVAR S A S	27.82	893.21
929	5/12/2017	91048012737021	ESTADOS UNIDOS	GRIVAN INGENIERIA S A	38.43	902.00
930	23/04/2018	23231058003448	SINGAPUR	SCHLUMBERGER SURENCO S.A.	20.45	907.74
931	27/03/2018	06807041557701	ESTADOS UNIDOS	HALLIBURTON LATIN AMERICA S R L SUCURSAL COLOMBIA	27.88	910.02
932	25/08/2017	91088010488171	ESTADOS UNIDOS	INGENIO PROVIDENCIA S.A.	8.89	916.00
933	27/08/2018	92871810218474	ESTADOS UNIDOS	SERVIPARAMO S.A.S	7.83	921.54
934	29/06/2018	01165072467892	MÉXICO	ARCOS DORADOS COLOMBIA S.A.S.	33.97	923.58
935	20/10/2017	91048012629772	ALEMANIA (UE)	KOBA COLOMBIA S A S	3.66	928.32
936	16/01/2018	23231057490263	ALEMANIA (UE)	AJOVER S A S	143.10	934.42
937	19/10/2020	91035016340286	CHINA	COL PETROLEUM SERVICES SAS	55.80	950.00
938	25/07/2018	07237271591221	ESTADOS UNIDOS	SUMINISTROS PARA TRANSPORTE REFRIGERADO REFRIGERACION Y AIRE	10.27	975.68
939	11/09/2017	91003016415668	ESTADOS UNIDOS	JAVAR S A S	20.03	977.02
940	19/11/2019	91048014664760	CANADÁ	LAMINAIRE S.A.S.	18.70	985.26
941	24/08/2018	91003018411290	ESTADOS UNIDOS	JAVAR S A S	50.02	985.31
942	31/05/2018	07328261085902	ESTADOS UNIDOS	SUMINISTROS PARA TRANSPORTE REFRIGERADO REFRIGERACION Y AIRE	5.61	992.78
943	4/03/2019	91088010831013	ESTADOS UNIDOS	INDUSTRIAS REFRIDCOL S.A.	18.50	999.93
944	29/02/2020	91048014974534	ESPAÑA (UE)	DON MAKINON COLOMBIA S.A.S	9.48	1,000.03
945	16/02/2017	07839260570879	ESTADOS UNIDOS	SUMINISTROS PARA TRANSPORTE REFRIGERADO REFRIGERACION Y AIRE	6.38	1,008.40
946	15/11/2019	51096050921331	ESPAÑA (UE)	GEOTUNEL SL SUCURSAL COLOMBIA	31.17	1,016.78
947	4/07/2019	91003020606801	ESTADOS UNIDOS	SAEG ENGINEERING GROUP SAS	26.42	1,016.91
948	18/01/2020	91048014845876	ESPAÑA (UE)	DON MAKINON COLOMBIA S.A.S	18.40	1,030.59
949	20/04/2017	07256261183251	ESTADOS UNIDOS	HALLIBURTON LATIN AMERICA S R L SUCURSAL COLOMBIA	10.25	1,032.25
950	1/03/2017	07256270854810	ESTADOS UNIDOS	HALLIBURTON LATIN AMERICA S R L SUCURSAL COLOMBIA	15.00	1,046.52
951	1/03/2017	07256270855152	ESTADOS UNIDOS	HALLIBURTON LATIN AMERICA S R L SUCURSAL COLOMBIA	15.00	1,046.52
952	6/06/2017	23224027513371	CHINA	PUFFER COLOMBIA	323.16	1,063.18
953	3/06/2020	91003023096201	ESTADOS UNIDOS	SAEG ENGINEERING GROUP SAS	14.31	1,067.90
954	2/01/2018	91087010583580	ESTADOS UNIDOS	DAIKIN AIRCONDITIONING COLOMBIA S A S	9.67	1,073.18
955	28/08/2017	91003016343053	ESTADOS UNIDOS	JAVAR S A S	21.36	1,075.50
956	25/11/2020	91003024650967	ESTADOS UNIDOS	SERVICIOS Y MONTAJES DE REFRIGERACION COLOMBIA LIMITADA	137.30	1,088.75
957	5/08/2017	91048012461289	ESPAÑA (UE)	TRIPAS DE COLOMBIA S.A.S.	26.45	1,091.77
958	21/08/2018	07839260803672	ESTADOS UNIDOS	SUMINISTROS PARA TRANSPORTE REFRIGERADO REFRIGERACION Y AIRE	6.42	1,120.33
959	26/02/2019	91048013855721	ESTADOS UNIDOS	GRIVAN INGENIERIA S A	24.98	1,125.00
960	8/06/2017	91048012336140	MÉXICO	URBACOLOMBIA S.A.S.	13.28	1,155.45
961	15/03/2019	9100301980242	ESTADOS UNIDOS	THERMOANDINA S.A.S.	10.03	1,168.35
962	28/08/2017	91003016342981	ESTADOS UNIDOS	JAVAR S A S	21.36	1,169.80
963	22/02/2017	12740020588513	SINGAPUR	SCHLUMBERGER SURENCO S.A.	15.85	1,184.94
964	23/08/2018	07237291359886	ESTADOS UNIDOS	PETROINGENIERIA LTDA.	26.23	1,195.20
965	19/09/2019	91048014470093	CHINA	HYDROCHEM SAS	7.69	1,199.90
966	20/04/2018	91003017647583	ESTADOS UNIDOS	JAVAR S A S	37.60	1,201.01
967	15/08/2017	51199050005690	SINGAPUR	SCHLUMBERGER SURENCO S.A.	48.02	1,203.73
968	31/01/2019	07250260313186	ESTADOS UNIDOS	FERRETERIA HERRAMIENTAS Y LAMINAS S A S	36.99	1,207.32
969	12/09/2017	91003016427447	ESTADOS UNIDOS	ENERGYAIRE S. A.	24.10	1,211.28
970	26/02/2020	07500261803966	ESTADOS UNIDOS	PETROINGENIERIA LTDA.	35.60	1,213.95
971	18/03/2019	91090011740728	ESTADOS UNIDOS	B Y R INGENIERIA DE FLUIDOS S.A.S	12.69	1,244.99
972	14/08/2020	91003023661321	ESTADOS UNIDOS	ASTRO MAQUINARIA S.A.S.	15.78	1,249.69
973	6/01/2021	91003025056177	ESTADOS UNIDOS	REFRIFAMA S.A.S	14.70	1,269.16
974	29/11/2019	91048014701342	ESTADOS UNIDOS	COMERCIAL Y SERVICIOS LARCO S. A.S.	11.18	1,326.91
975	13/05/2019	91090011815251	ESPAÑA (UE)	FABREZ COLOMBIA S.A.S.	6.67	1,334.20
976	2/11/2017	06502020668135	ESTADOS UNIDOS	MAYEKAWA COLOMBIA S A S	9.83	1,347.68
977	13/06/2019	07500261453420	ESTADOS UNIDOS	THERMOANDINA S.A.S.	23.01	1,377.00
978	18/02/2019	91003019616526	ESPAÑA (UE)	FABREZ COLOMBIA S.A.S.	8.19	1,391.53

979	6/09/2019	91048014433810	ESPAÑA (UE)	FABREZ COLOMBIA S.A.S.	6.74	1,392.35
980	26/10/2018	07500281343311	ESTADOS UNIDOS	SOLUCIONES ENERGETICAS INGENIERIA S.A.S.	9.57	1,396.59
981	8/10/2019	07500261580501	CHINA	FRUTALIA DE COLOMBIA S.A.S.	25.70	1,411.00
982	10/06/2019	91048014158883	ESPAÑA (UE)	FABREZ COLOMBIA S.A.S.	7.09	1,417.22
983	20/09/2018	92881810133109	ESTADOS UNIDOS	SERVIPARAMO S.A.S.	49.51	1,462.64
984	30/01/2017	07328300658106	ESTADOS UNIDOS	CARMELO MINERVINE & CIA S A S	8.48	1,475.14
985	25/04/2019	91003020090511	ESTADOS UNIDOS	AMERICANTOOLS IMPORTADORA Y COMERCIALIZADORA S.A.S.	39.22	1,491.49
986	3/01/2018	91090011175195	ESTADOS UNIDOS	AMERICANTOOLS IMPORTADORA Y COMERCIALIZADORA S.A.S.	35.40	1,529.15
987	28/11/2019	92871911282734	ESTADOS UNIDOS	CARBONES DE LA JAGUA S. A.	43.02	1,580.41
988	25/05/2018	07237400494941	ESTADOS UNIDOS	IACOL INGENIEROS S.A.S.	5.79	1,657.12
989	14/03/2019	91048013906389	ESPAÑA (UE)	DON MAKINON COLOMBIA S.A.S	18.20	1,658.64
990	25/01/2019	0901912189854	ESTADOS UNIDOS	GRUNDFOS COLOMBIA SAS	12.99	1,677.08
991	11/10/2018	91003018731488	ESTADOS UNIDOS	SAEG ENGINEERING GROUP SAS	9.31	1,682.47
992	2/01/2018	91087010583409	ESTADOS UNIDOS	DAIKIN AIRCONDITIONING COLOMBIA S A S	9.59	1,686.10
993	22/10/2019	92481912837374	MÉXICO	BARNES DE COLOMBIA S.A.	11.22	1,794.51
994	22/01/2018	07005300280079	ESTADOS UNIDOS	AMERQUIP S.A.S	81.39	1,846.00
995	26/02/2020	924820488575	ESTADOS UNIDOS	BRENNTAG COLOMBIA S.A.	10.70	1,859.67
996	25/04/2019	92481911086740	MÉXICO	BARNES DE COLOMBIA S.A.	10.94	1,871.06
997	16/08/2018	91088010699952	ESTADOS UNIDOS	INDUSTRIAS REFRIDCOL S.A.	10.52	1,897.62
998	29/07/2019	91090011919028	ESTADOS UNIDOS	CAMBRIDGE PHARMACEUTICAL S.A.S.	11.31	1,900.00
999	25/09/2019	01165011450171	MÉXICO	BARNES DE COLOMBIA S.A.	8.33	1,925.09
1000	8/05/2020	921920255262	SINGAPUR	SCHLUMBERGER SURENCO S.A.	27.06	1,934.53
1001	22/12/2020	924822604261	MÉXICO	BARNES DE COLOMBIA S.A.	7.57	2,111.76
1002	25/09/2019	91003021260308	ESTADOS UNIDOS	IDEMIA COLOMBIA S.A.S	182.44	2,119.92
1003	31/08/2017	01098020139429	ESTADOS UNIDOS	SOL- ARS SAS	46.14	2,131.25
1004	16/08/2017	91088010484421	CANADÁ	OMEGA INGENIEROS S.A.S.	12.04	2,134.44
1005	11/05/2017	09014070836349	ESTADOS UNIDOS	LINDE COLOMBIA S A	18.74	2,224.51
1006	10/05/2018	09014041336637	ESTADOS UNIDOS	GRUNDFOS COLOMBIA SAS	16.00	2,239.18
1007	20/09/2018	91003018587753	ESTADOS UNIDOS	MAYEKAWA COLOMBIA S A S	28.86	2,260.00
1008	20/02/2020	923520325105	MÉXICO	BARNES DE COLOMBIA S.A.	7.46	2,275.39
1009	26/04/2017	09019121711100	ESTADOS UNIDOS	KENWORTH DE LA MONTAÑA S.A.S.	13.00	2,341.60
1010	5/06/2019	92251910102669	ESTADOS UNIDOS	CARBONES DEL CERREJON LIMITED	36.82	2,415.83
1011	9/01/2018	23231057459221	ESTADOS UNIDOS	LINDE COLOMBIA S A	19.07	2,471.89
1012	16/04/2018	91003017611907	ESTADOS UNIDOS	LUPATECH OFS S.A.S.	19.03	2,500.00
1013	23/10/2017	09014041230635	ESTADOS UNIDOS	JOHN CRANE COLOMBIA S.A	103.12	2,504.69
1014	23/11/2018	07328261337255	ESTADOS UNIDOS	FRIO COSTA S. A.	22.73	2,554.00
1015	5/08/2019	91003020843207	ITALIA (UE)	JAVAR S A S	16.15	2,632.61
1016	30/06/2020	91003023282562	ESTADOS UNIDOS	HIDROPROB S A	18.72	2,654.25
1017	24/04/2017	09014041127975	PORTUGAL (UE)	DAIRY PARTNERS AMERICAS MANUFACTURING COLOMBIA LTDA	11.51	2,679.50
1018	26/01/2019	92871910086424	AUSTRALIA	CARBONES DEL CERREJON LIMITED	56.17	2,697.37
1019	7/02/2018	06807031686951	ESTADOS UNIDOS	AVIDESAS DE OCCIDENTE S.A	53.35	2,698.59
1020	12/03/2020	928720671624	ESTADOS UNIDOS	PRICESMART COLOMBIA S.A.S.	121.39	2,781.01
1021	22/05/2019	06807022632444	ESPAÑA (UE)	EMGESAS A ESP	6.95	2,919.24
1022	21/01/2020	91003022182127	CHINA	C.I. IMPORTADORA DLC LTDA	3.50	2,919.33
1023	12/09/2018	92031812236283	MÉXICO	FLOWERVE COLOMBIA S.A.S.	66.96	2,994.27
1024	26/07/2018	07478260063078	VENEZUELA	T.G.V. DE COLOMBIA SAS	4.42	3,000.00
1025	4/05/2017	91048012269343	ESTADOS UNIDOS	ARQUITECTURA Y CONCRETO S.A.S	15.00	3,141.22
1026	4/03/2020	928820089983	ESTADOS UNIDOS	AVIDESAS DE OCCIDENTE S.A	99.08	3,154.77
1027	14/11/2019	91035015077082	FRANCIA (UE)	COMERCIALIZADORA DE METALES LH S.A.S	1.58	3,156.32
1028	23/01/2017	91003015332542	ESTADOS UNIDOS	ASESORIAS Y PRODUCTOS EN PREVENCION Y SEGURIDAD S.A.S.	13.71	3,165.15
1029	16/03/2018	09011241516851	ESTADOS UNIDOS	CARBONES DEL CERREJON LIMITED	50.69	3,477.38
1030	2/03/2018	09011241503700	ESTADOS UNIDOS	CARBONES DEL CERREJON LIMITED	41.43	3,479.16
1031	12/10/2017	09011241357843	ESTADOS UNIDOS	CARBONES DEL CERREJON LIMITED	43.99	3,481.32

103 2	25/01/2018	91048012847455	CANADÁ	MAYEKAWA COLOMBIA S A S	13.58	3,602.68
103 3	21/10/2020	921920503967	JAPÓN	DRUMMOND LTD	111.00	3,900.58
103 4	6/12/2018	92251810148430	ESTADOS UNIDOS	CARBONES DEL CERREJON LIMITED	53.18	3,964.45
103 5	17/01/2019	92251910013811	ESTADOS UNIDOS	CARBONES DEL CERREJON LIMITED	89.80	3,965.68
103 6	12/12/2018	92031814631883	ESTADOS UNIDOS	GE OIL & GAS ESP COLOMBIA SOCIEDAD POR ACCIONES SIMPLIFICADA	38.15	4,000.00
103 7	4/07/2019	91003020616700	ESTADOS UNIDOS	DENOVA PHARMACEUTICAL S.A.S	12.70	4,000.00
103 8	2/11/2018	92251810129880	ESTADOS UNIDOS	CARBONES DEL CERREJON LIMITED	43.50	4,088.12
103 9	4/04/2019	92251910060667	ESTADOS UNIDOS	CARBONES DEL CERREJON LIMITED	61.39	4,205.36
104 0	28/03/2018	07171260138339	ESTADOS UNIDOS	IGNACIO GOMEZ IHM SAS	15.11	4,234.08
104 1	28/11/2018	13198013290157	CHINA	TIGRE COLOMBIA S A S	14.80	4,439.00
104 2	28/08/2020	91048015481239	ESTADOS UNIDOS	SUMINISTROS PARA TRANSPORTE REFRIGERADO REFRIGERACION Y AIRE	31.98	4,734.55
104 3	14/12/2018	91003019210841	ESTADOS UNIDOS	LUPATECH OFS S.A.S.	677.90	4,908.01
104 4	26/02/2019	92031911516573	SUECIA (UE)	TETRA PAK LTDA	106.49	5,218.12
104 5	4/02/2020	922520015230	ESTADOS UNIDOS	CARBONES DEL CERREJON LIMITED	54.10	5,653.05
104 6	30/10/2019	91090012080163	CHINA	PHARMACIELO COLOMBIA HOLDINGS S.A.S.	13.00	6,500.00
104 7	20/02/2020	920321338117	ESTADOS UNIDOS	AVIDESA MAC POLLO S.A.	117.02	6,617.44
104 8	21/07/2017	01391090513104	ITALIA (UE)	COLGATE PALMOLIVE COMPANIA	87.43	7,109.23
104 9	17/01/2017	07328271135898	BRASIL	AVICOLA DEL MAGDALENA S.A. AVIMA S.A.	9.29	7,635.70
105 0	2/08/2017	07500291087860	BRASIL	BANCOLOMBIA S.A.	17.68	7,913.88
105 1	29/05/2019	91035014431055	CHINA	TIGRE COLOMBIA S A S	13.56	7,921.00
105 2	23/05/2019	92191910312547	ESTADOS UNIDOS	DRUMMOND LTD	33.75	8,735.59
105 3	27/03/2020	921920194657	ESTADOS UNIDOS	DRUMMOND LTD	76.69	9,527.87
105 4	14/11/2019	92191910712358	CHINA	TUSCANY SOUTH AMERICA LTD. SUCURSAL COLOMBIA.	0.47	10,537.82
105 5	25/01/2018	91048012848518	NORUEGA	BARTEC LATAM S A S	25.92	12,247.97
105 6	2/01/2019	91048013712568	ESTADOS UNIDOS	V R INGENIERIA Y MERCADEO S A S	4.25	13,379.17
105 7	10/12/2019	91048014738107	ESTADOS UNIDOS	COLMAQUINAS S.A. - EN REORGANIZACION	5.34	14,000.68
105 8	19/11/2020	01256020634728	BRASIL	POLLOS EL BUCANERO S.A.	17.52	29,604.19
105 9	30/04/2020	924821042877	ESTADOS UNIDOS	BANCOLOMBIA S.A.	17.32	40,302.22
106 0	30/04/2020	924821042838	ESTADOS UNIDOS	BANCOLOMBIA S.A.	17.32	50,377.78
106 1	4/05/2017	09011241182098	ESTADOS UNIDOS	CARBONES DEL CERREJON LIMITED	8.31	61,038.00

Fuente: Elaboración propia con base en DIAN (Legiscomex)

Ahora bien, tras haber revisado y analizado estas importaciones a la luz de los indicadores FOB US/Kg y FOB US/Unidad, buscando patrones que hicieran sentido a la luz del conocimiento de producto y de mercado de Greif Colombia S.A.S. lo cierto es que se decidió optar por un criterio lo más preciso y objetivo posible, y es el conocimiento que tiene Greif de los precios que se manejaron durante el periodo de análisis 2017-I a 2022-II en el mercado de los tambores metálicos cilíndricos de capacidad igual a 208 litros. En este sentido, se propuso un rango lo suficientemente amplio como para considerar productos similares más económicos y costosos al de Greif Colombia S.A.S., pero lo suficientemente acotado para poder depurar al máximo a todos aquellos productos diferentes al investigado.

Cabe anotar que, tal y como se muestra en la Tabla 2, para Greif Colombia S.A.S. no es evidente que exista una metodología absolutamente precisa que permita la depuración entre tambores cilíndricos y cónicos, pues, incluso a la luz de conocimiento de producto y de mercado que se tiene (es decir, de que clientes optarían por un producto u otro), ni los precios FOB US/Kg, ni los precios FOB US/Unidad permiten segregar o diferenciar de manera exacta ambos productos.

Finalmente, se recuerda que tras la depuración para excluir las importaciones por precio FOB USD/Unidad en función del costo promedio de producción unitario de Greif Colombia S.A.S. entre 2019-II y 2022-II, se procedió a organizar de mayor a menor el volumen importado entre 2017 y 2022 (de acuerdo con las cantidades/número de unidades importadas), y para los principales exportadores/importadores se consultaron las páginas web oficiales de dichas empresas con el fin de identificar si producen, comercializan o potencialmente están en capacidad de hacer uso del producto investigado en su modelo de negocios. De dicha depuración, únicamente quedaron dos exportadores: MANUFACTURAS METALURGICAS RHEEM CHILENA, de Chile, y ALVAREZ MADERAS Y ENVASES, SL, de España.

ii. “Cifras proyectadas

Sobre la metodología de las proyecciones de volúmenes y precios FOB de las importaciones del producto objeto de investigación, para el escenario de eliminando la medida antidumping, se solicita aclarar lo siguiente:

- Volumen:

Explicar por qué se proyecta cero importaciones para el año 2023.

Explicar cómo es calculado o a que corresponde el valor del primer semestre de 2024 (32.989 unidades), teniendo en cuenta el supuesto planteado por ustedes sobre el hecho de que la rama de producción nacional perdería participación de mercado y las importaciones chilenas experimentarían aumentos intersemestrales.

- Precio FOB:

Se solicita explicar con mayor detalle la metodología utilizada para calcular los precios FOB en el escenario sin derecho antidumping, dado que no es claro cómo se aplican los supuestos planteados para calcular dichos precios.

Explicar cómo se determinaron las variaciones del 5% y 2.5% para los precios proyectados eliminando la medida.

Explicar cómo incide y se incluye en la metodología el precio del acero en la proyección de los precios eliminando la medida.”

a) Volumen - Explicar por qué se proyecta cero importaciones para el año 2023.

Se proyecta que cero importaciones en el año 2023 por tres razones:

- i) se espera que el consumo nacional aparente presente un comportamiento moderado a raíz de la compleja situación económica que se vive en la actualidad en el país, con un escenario de inflación alta, tasas de interés altas y numerosas fuentes de incertidumbre. Se espera que dicha situación económica tenga repercusiones duraderas y que la recuperación se de a un ritmo moderado;
- ii) se espera que el producto importado investigado originario Chile y de los demás orígenes continúe sin ingresar al TAN, tal y como lo ha hecho durante los periodos más recientes. Sin embargo, se espera que dicho producto continúe siendo importado principalmente por usuarios industriales de zonas francas; y
- iii) se toma en consideración que a la fecha de presentación del presente escrito, ha transcurrido ya prácticamente una tercera parte del año 2023. Los tiempos promedio de los exámenes de extinción de los últimos años razonablemente llevarían a que este caso finalice a mediados o finales del segundo semestre del año. En adición a lo anterior, se debe tomar en consideración los tiempos de orden de compra, producción y despacho del producto, por lo cual razonablemente se continuaría con la práctica de la compañía exportadora chilena de no vender producto en el TAN sino

únicamente a través de las zonas francas o eventualmente a través de sistemas especiales de importación/exportación (plan vallejo). Ha de reiterarse que, aunque se trate de un producto similar al de origen nacional para efectos de la presente investigación, el producto de origen chileno necesita que se instalen máquinas para descolapsar los tambores que ingresen al país.

b) Volumen - Explicar cómo es calculado o a que corresponde el valor del primer semestre de 2024 (32.989 unidades). Según se mencionó, para el escenario de no prórroga de los derechos antidumping (sin derechos), se partió del supuesto que a partir de 2024-I la industria nacional sería incapaz de competir con el producto importado originario de Chile, [

]. Aunado a lo anterior, se proyecta que la industria nacional, a partir de 2024-I, comenzaría a perder participación de mercado frente al producto importado de origen chileno [], iniciando con [] unidades en el primer semestre de 2024.

c) Precio FOB - Explicar con mayor detalle la metodología utilizada para calcular los precios FOB en el escenario sin derecho antidumping. Para la proyección de los precios FOB, se partió de la dinámica histórica y de las expectativas del comportamiento de los precios del acero, el cual es el principal inductor de los costos de producción de los tambores. El Gráfico 1 que a continuación se presenta muestra el comportamiento de los precios de las bobinas de acero laminadas en frío en múltiples orígenes, entre abril de 2005 y marzo de 2023. De allí salta a la vista el importante aumento de los precios que han imperado desde 2020 hasta la actualidad, con respecto a los precios históricos. También, cómo la tendencia a la baja de 2022 se ha venido revirtiendo en los primeros meses de 2023. Considerando que para estimar los precios de importación se debe partir de múltiples supuestos, entre ellos los niveles de inventarios y sus costos asociados, los precios de compra de la materia prima (de acuerdo con las políticas de compra se tengan respecto a precios, cantidades, niveles de stock, etc.), entre otros, se optó por estimar que el precio promedio de 2023 correspondería al 95% del precio de

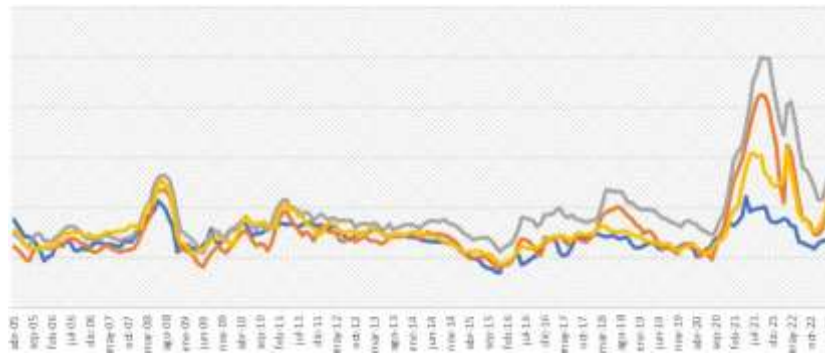
importación promedio del 2022¹, y que de allí en adelante disminuiría un 2.5% cada semestre. Estos niveles harían eco a las expectativas de precios del acero que se tienen para el periodo proyectado 2023-I a 2025-II.

- d) Precio FOB - Explicar cómo se determinaron las variaciones del 5% y 2.5% para los precios proyectados eliminando la medida.** Estas variaciones se estimaron a partir del del comportamiento de los precios de las bobinas de acero laminadas en frío que se presentan en el Gráfico 1, y a las expectativas de que el precio del acero continúe su tendencia al alza durante 2023 y se situó en niveles equivalentes al 95% del precio promedio de 2022.
- e) Precio FOB - Explicar cómo incide y se incluye en la metodología el precio del acero en la proyección de los precios eliminando la medida.** En línea con lo descrito anteriormente, los precios proyectados de las importaciones (así como de los costos de producción de la industria nacional), están alineados con las expectativas de precios del acero para los próximos periodos. A continuación, se presenta el comportamiento histórico de los precios de las bobinas de acero laminadas en frío en múltiples orígenes, entre abril de 2005 y **marzo** de 2023 (nótese el nivel de precios actual, las tendencias de precios recientes, y la volatilidad de los precios respecto al comportamiento histórico):

Gráfico 1. Comportamiento del precio del acero

¹ Nota: Para el periodo 2021-I a 2022-II no se registraron importaciones del producto investigado bajo la metodología de depuración descrita. Sin embargo, para efectos de la proyección de precios se tomaron en cuenta los precios de importación FOB \$COP/Unidad de los productos investigados que ingresaron al país bajo regímenes de importación especiales. Al valor reportado en las bases de datos se le adicionaron los tributos aduaneros (no se aplicó arancel, pero sí IVA) con el fin de hacerlos equiparables a los productos que ingresan al TAN.

Bobinas laminadas en frío (us/ton)
Orígenes múltiples



Fuente: Estudio de mercado (confidencial)

2. INFORMACIÓN FINANCIERA

- i. ***“Se reitera la necesidad de aportar en versión confidencial y pública los Anexos 12 Estados de Costos y 12b Estado de Resultados de la línea de tambores metálicos cilíndricos de capacidad igual a 208 litros, para el periodo comprendido entre el primer semestre de 2017 y segundo semestre de 2022 (cifras reales) y las proyectadas para el periodo primer semestre de 2023 a segundo semestre de 2025 en los dos escenarios (manteniendo los derechos antidumping y eliminado los derechos).”***

Allegamos el Anexo 12- Estado de Resultados con las cifras reales (**Anexo A**) y el Anexo 12 A- Estado de Costos con las cifras reales y proyectadas (**Anexo B**).

La proyección del Anexo 12 – Estado de Resultados se realizó mediante la proyección del Anexo 10 y 12 B en la medida que las variables de este anexo se ven reflejadas en dichas proyecciones.

- ii. ***“Los Estado de Resultados de los años 2020 y 2022 y los Estados de Cambios en el Patrimonio de los años 2020, 2021 y 2022.”***

Aportamos los Estados de Resultados de los años 2020 y 2022 y los Estados de Cambios en el Patrimonio de los años 2020, 2021 y 2022 (**Anexo C**).

Solicitamos tener en cuenta que estos se incluyeron en la respuesta al requerimiento de información presentada el 3 de marzo de 2023.

- iii. “De igual manera se insiste en la necesidad de aportar los supuestos, metodologías y cálculos detallados para construir las proyecciones de las cifras financieras en los dos escenarios (manteniendo los derechos antidumping y eliminado los derechos), por cuanto en su escrito se menciona que dicha información se encuentra en el anexo “D”, el cual no se subido al aplicativo en ninguna de sus dos versiones”**
-

Los supuestos y cálculos detallados para construir las proyecciones se aportan como parte del **(i)** Anexo 12A- Estado de Costos con las cifras reales y proyectadas (**Anexo A**) y **(ii)** Anexo 10- variables de daño con las cifras reales y proyectadas (**Anexo D**).

3. “INFORMACIÓN ECONÓMICA”

- i. “Se reitera la necesidad de aportar en versión confidencial y pública el Anexo 11 Inventarios, producción y ventas para las cifras proyectadas correspondientes al período comprendido entre el primer semestre de 2023 y el segundo semestre de 2025 en los dos escenarios (manteniendo los derechos antidumping y eliminado los derechos).”**
-

Teniendo en cuenta que las variables del Anexo 11 se encuentran reflejadas en el Anexo 10, aclaramos que las proyecciones del Anexo 11 se encuentran inmersas en el Anexo 10.

- ii. “Respecto a la información sobre el cálculo del Consumo Nacional Aparente – CNA correspondiente al Anexo “I”, se observa que todas las gráficas se encuentran sin escala de datos y sin tablas con las cifras reales y proyectadas en los dos escenarios correspondientes a ventas de la rama de producción nacional e importaciones, estas deben ser aportadas en sus versiones confidencial y pública”**
-

Allegamos el Anexo I en su versión pública y confidencial (**Anexo E**).

- iii. “Se reitera la necesidad de aportar análisis del comportamiento del precio de la Rama de Producción Nacional incluyendo metodología clara y detallada de las cifras correspondientes al periodo comprendido entre el primer semestre de 2017 y segundo semestre de 2022 (cifras reales) y las proyectadas para el primer semestre de 2023 a segundo semestre de 2025 en los dos escenarios (manteniendo los derechos antidumping y eliminado los derechos).”**
-

Este análisis se encuentra reflejado en el punto 1.3. del Anexo I (**Anexo E**).

- iv. ***“Una vez revisadas las cifras correspondientes al Anexo 11 Inventarios, producción y ventas del periodo (I/2017 al II/2022, cifras reales) se observa que el volumen de producción aportado para el segundo semestre de 2017 y segundo del 2022 difieren de las aportadas en el Anexo 10 – Cuadro Variables de daño.”***

Allegamos el Anexo 10 – Cuadro Variables de daño” con los ajustes pertinentes (**Anexo D**). y “Anexo 11. Inventarios, producción y ventas” del periodo (**Anexo F**).

4. **“CONFIDENCIALIDAD”**

A través de la respuesta al Requerimiento de Información No. 2-2023-005548 del 02 de marzo de 2023 radicada el 04 de abril de 2023, Greif Colombia S.A..S. aportó a la Autoridad la siguiente información de carácter confidencial:

DESCRIPCIÓN DE INFORMACIÓN CONFIDENCIAL	
1	Información sobre las inversiones
2	Información sobre los negocios de Greif Colombia S.A.S. y clientes.
3	Información del mercado
4	Análisis de importaciones
5	Declaraciones de Importación de Greif Colombia S.A.S.
6	Estado de costos
7	Estado de resultados
8	Estados financieros
9	Informe de gestión
10	Variables de daño
11	Cuadro de inventarios, producción y ventas
12	Análisis del consumo nacional aparente y precios
13	Detalle de Inversiones

En primer lugar, resulta necesario reiterar que el fundamento de la confidencialidad de la información aportada y la imposibilidad de entregar resúmenes para la versión pública esta establecido en el Decreto 1794 de 2020, de la siguiente manera:

“Quienes aporten documentos confidenciales deberán allegar resúmenes no confidenciales de ellos, así como la correspondiente justificación de su petición. Tales resúmenes deberán ser lo suficientemente detallados para permitir una comprensión razonable del contenido sustancial de la información aportada y deberán tener la forma de un índice de las cifras y datos proporcionados en la versión confidencial o de tachaduras marcadas en el texto.

En circunstancias excepcionales debidamente demostradas, esas partes podrán señalar que dicha información no puede ser resumida. Si la Autoridad Investigadora considera que la documentación aportada como confidencial no reviste tal carácter, solicitará a quien la aporte el levantamiento de dicha confidencialidad o la manifestación de las razones por las cuales se abstiene de hacerlo." (Se subraya por fuera del texto original).

De acuerdo con lo anterior, la norma especial que regula la presente investigación permite a Greif Colombia S.A.S.; (i) aportar información que no será revelada al público; y (ii) no aportar resúmenes de la información confidencial en los casos que se justifique que dicha información no puede ser resumida.

Tal y como se evidencia en la respuesta al Requerimiento de información No. 2-2023-005548 del 02 de marzo de 2023 radicada el 04 de abril de 2023, Greif Colombia S.A.S justificó para cada punto la naturaleza de la confidencialidad y la imposibilidad de entregar un resumen para la versión pública.

En este sentido, a través del presente Memorial solicitamos la Autoridad reconocer que dentro del presente proceso existe una garantía dentro de nuestro ordenamiento jurídico que prevé que en el marco de una investigación de derechos compensatorios existe el derecho a la confidencialidad, siempre que se cumpla con la carga de explicar la razón de su naturaleza, carga que fue cumplida por la Compañía según se evidencia en la respuesta al Requerimiento de información No. 2-2023-005548 del 02 de marzo de 2023 radicada el 04 de abril de 2023.

La garantía de confidencialidad de que gozan los intervinientes en investigaciones como la presente se hace efectiva con el manejo de la información que aportan las partes involucradas en la investigación administrativa, su objetivo es garantizar que las partes se puedan defender y que además tengan la tranquilidad que colaborar, como en este caso lo está haciendo Greif Colombia S.A.S, y esto no les va a generar consecuencias negativas frente a sus competidores.

La garantía de confidencialidad está expresamente reconocida en el Acuerdo Relativo a la Aplicación del Artículo VI del Acuerdo General sobre Aranceles Aduaneros Y Comercio De 1994 de la siguiente manera:

6.5 Toda información que, por su naturaleza, sea confidencial (por ejemplo, porque su divulgación implicaría una ventaja significativa para un competidor o tendría un efecto significativamente desfavorable para la persona que proporcione la información o para un tercero del que la haya recibido) o que las partes en una investigación antidumping faciliten con carácter confidencial será, previa justificación suficiente al respecto, tratada como tal por las autoridades. Dicha información no será revelada sin autorización expresa de la parte que la haya facilitado."

Así entonces, el acuerdo dispuso la existencia de dos tipos de información confidencial, a saber: **(i)** la información confidencial por naturaleza; y **(ii)** la información confidencial a solicitud de parte. En los dos casos, la información únicamente puede ser revelada con autorización expresa de la parte que la ha

facilitado, incluso en el caso de que la autoridad considere que no hay justificación para manejar esa información bajo confidencialidad.

Bajo la misma línea, el Acuerdo sobre los Aspectos de los Derechos de Propiedad Intelectual relacionados con el Comercio – ADPIC- de la OMC, salvaguarda la información confidencial en los siguientes términos:

“Las autoridades judiciales estarán facultadas para ordenar que, cuando una parte haya presentado las pruebas de que razonablemente disponga y que basten para sustentar sus alegaciones, y haya identificado alguna prueba pertinente para sustanciar sus alegaciones que se encuentre bajo el control de la parte contraria, ésta aporte dicha prueba, con sujeción, en los casos procedentes, a condiciones que garanticen la protección de la información confidencial.”

De igual manera, la Decisión 486 de 2000 de la Comisión de la Comunidad Andina de Naciones estableció que es obligación de la Autoridad competente proteger la información de naturaleza confidencial:

“A efectos de fundamentar sus reclamaciones, la autoridad nacional competente permitirá al titular de la marca participar en la inspección de las mercancías retenidas. Igual derecho corresponderá al importador o exportador de las mercancías. Al realizar la inspección, la autoridad nacional competente dispondrá lo necesario para proteger la información confidencial, en lo que fuese pertinente.”

Por último, resulta necesario traer a colación el Código de Procedimiento Administrativo y de lo Contencioso Administrativo reconoció que a partir de la ley ciertos documentos podrán tener el carácter de reservados, y por ende su consulta no estará disponible para el público, el tenor de dicha norma establece:

Los documentos y diligencias relacionados con una misma actuación se organizarán en un solo expediente, al cual se acumularán, con el fin de evitar decisiones contradictorias, de oficio o a petición de interesado, cualesquiera otros que se tramiten ante la misma autoridad.

Si las actuaciones se tramitaren ante distintas autoridades, la acumulación se hará en la entidad u organismo donde se realizó la primera actuación. Si alguna de ellas se opone a la acumulación, podrá acudir, sin más trámite, al mecanismo de definición de competencias administrativas.

Con los documentos que por mandato de la Constitución Política o de la ley tengan el carácter de reservados y obren dentro de un expediente, se hará cuaderno separado.

Cualquier persona tendrá derecho a examinar los expedientes en el estado en que se encuentren, salvo los documentos o cuadernos sujetos a reserva y a obtener copias y certificaciones sobre los mismos, las cuales se entregarán en los plazos señalados en el artículo 14.

Así entonces, se concluye que las autoridades tienen la obligación, por disposición expresa de la ley, de garantizar la confidencialidad de documentos dentro de las actuaciones administrativas, y más en este caso en que la norma especial que regula el procedimiento expresamente reconoce la confidencialidad de los documentos, esto con el objetivo de evitar perjuicios derivados de la información aportada a las investigaciones.

Ahora bien, tal y como lo solicita la Autoridad Investigadora en el Oficio al que se da respuesta a través del presente memorial, nos procedemos a clasificar la información de carácter confidencial en las categorías puestas de presente por la Autoridad de la siguiente manera:

Puntos	Descripción	Justificación de Confidencialidad	Resumen
5 (i)	Información sobre las inversiones	Información comercial y financiera sensible y estratégica.	Se trata de cifras de inversión no susceptibles de ser resumidas
5 (ii)	Información sobre los negocios de Greif Colombia S.A.S y clientes	Información comercial y financiera sensible y estratégica	No es posible realizar un resumen porque los clientes y las condiciones de negociación son confidenciales.
5 (iii)	Información del mercado	Información comercial sensible	No es viable realizar un resumen sin revelar la información confidencial
Anexo A	Análisis de Importaciones	Información comercial y financiera sensible y estratégica	Se entrega resumen marcando las partes confidenciales
Anexo B	Declaraciones de Importación de Greif Colombia S.A.S	Información comercial sensible	No es posible realizar el resumen porque se trata de operaciones comerciales cuyas condiciones son confidenciales y su publicación podría generar perjuicios a la Compañía.
Anexo C	Anexo 12-b- Estado de Costos	Información financiera sensible	Se trata de cifras de financieras no susceptibles de ser resumidas
Anexo D	Anexo 12 a- Estado de Resultados	Información financiera sensible	Se trata de cifras de financieras no susceptibles de ser resumidas
Anexo E	Estados Financieros	Información financiera sensible	Se trata de cifras de financieras no susceptibles de ser resumidas
Anexo F	Informes de Gestión	Información financiera sensible	El contenido de los informes de gestión es confidencial y en consecuencia no es posible presentar un resumen de su contenido

Anexo G	Anexo 10- Variables de Daño	Información comercial y financiera sensible y estratégica	Se trata de cifras de financieras no susceptibles de ser resumidas
Anexo H	Anexo 11- Cuadro de Inventarios, Producción y Ventas	Información comercial y financiera sensible y estratégica	Se trata de cifras de financieras no susceptibles de ser resumidas
Anexo I	Análisis del consumo nacional aparente y precios	Información comercial y financiera sensible y estratégica	Se entrega resumen marcando las partes confidenciales
Anexo J	Detalle de Inversiones	Información de negocio estratégica	Se trata de cifras de inversión no susceptibles de ser resumidas

Así entonces, en virtud de lo expuesto, solicito de manera respetuosa a la Autoridad Investigadora reconocer el carácter de confidencialidad a la información relacionada aportada a través de la respuesta al Requerimiento de información No. 2-2023-005548 del 02 de marzo de 2023 radicada el 04 de abril de 2023 y a la aportada por medio del presente Memorial.

Información entregada en el marco de la respuesta a este requerimiento de información:

Descripción	Justificación de Confidencialidad	Resumen
Anexo 12A- Estado de Costos	Información financiera sensible	Se trata de cifras de financieras no susceptibles de ser resumidas
Anexo 12 - Estado de Resultados	Información financiera sensible	Se trata de cifras de financieras no susceptibles de ser resumidas
Estados Financieros	Información financiera sensible	Se trata de cifras de financieras no susceptibles de ser resumidas
Anexo 10- Variables de Daño	Información comercial y financiera sensible y estratégica	Se trata de cifras de financieras no susceptibles de ser resumidas
Anexo 11- Cuadro de Inventarios, Producción y Ventas	Información comercial y financiera sensible y estratégica	Se trata de cifras de financieras no susceptibles de ser resumidas
Análisis del consumo nacional aparente y precios	Información comercial y financiera sensible y estratégica	Se entrega resumen marcando las partes confidenciales

II. ANEXOS


Respetuosamente, solicitamos tener en cuenta como parte integral de este memorial los siguientes anexos:

- A- Anexo 12- Estado de Resultados con las cifras reales
- B- Anexo 12 A- Estado de Costos con las cifras reales y proyectadas
- C- Estados de Resultados de los años 2020 y 2022 y los Estados de Cambios en el Patrimonio de los años 2020, 2021 y 2022
- D- Anexo 10- variables de daño con las cifras reales y proyectadas
- E- Anexo I- Análisis del consumo nacional aparente y precios
- F- Anexo 11. Inventarios, producción y ventas.

III. NOTIFICACIONES

Me permito informar que las notificaciones relacionadas con la investigación de la referencia las recibiré en el correo electrónico, eduardo.calil@greif.com; mariapaula.sanchez@phrlegal.com y natalia.monroy@phrlegal.com

Atentamente,



María Paula Sánchez Niño

C.C. 1.018.407.269

Apoderada Especial

Bogotá, D.C., 20 de abril de 2023

Doctora
ELOÍSA FERNÁNDEZ DE DELUQUE
Subdirectora de Prácticas Comerciales
Dirección de Comercio Exterior
MINISTERIO DE COMERCIO, INDUSTRIA Y TURISMO

Expediente: ED-211-02-122

Asunto: Examen por extinción de los derechos antidumping impuestos a las importaciones de tambores metálicos cilíndricos de capacidad igual a 208 litros, clasificadas en la subpartida arancelaria 7310.10.00.00 originarias de Chile.

REF.: Respuesta al Requerimiento de información con radicado No. 2-2023-010563 del 14 de abril de 2023.

GREIF COLOMBIA S.A.S. NIT 860.023.525-4

MARÍA PAULA SÁNCHEZ NIÑO, mayor de edad, identificada con la cedula de ciudadanía número 1.018.407.269 de Bogotá D.C., abogada en ejercicio y portadora de la Tarjeta Profesional No. 198.670 del Consejo Superior de la Judicatura, actuando en calidad de Apoderada Especial de **GREIF COLOMBIA S.A.S.** (en adelante la “Compañía” o “Greif”), identificada con NIT 860.023.525-4, tal como consta en el poder que se aportó oportunamente al expediente, de manera atenta y actuando dentro del término concedido, me permito presentar a través del aplicativo dispuesto por el Ministerio, respuesta a la solicitud de información recibido por correo electrónico con radicado No. 2-2023-010563 del 14 de abril de 2023.

I. RESPUESTA AL REQUERIMIENTO DE INFORMACIÓN.

1. IMPORTACIONES:

i. “Cifras reales

Respecto a la metodología utilizada para la depuración de las importaciones de tambores metálicos cilíndricos de capacidad igual a 208 litros, originarias de Chile y de los demás países, para el periodo de cifras reales comprendido entre el primer semestre de 2017 y segundo semestre de 2022, para la Autoridad Investigadora es importante conocer las razones y criterios considerados para excluir las siguientes importaciones:

ü Importación con franquicia total contemplada en contratos, tratados o convenios celebrados por el gobierno nacional.

ü Importación de mercancías a la zona de régimen aduanero especial de Urabá, Tumaco y Guapi, Inírida, Puerto Carreño, La Primavera y Cumaribo, con el pago del impuesto sobre las ventas.

Con relación a la exclusión de importaciones por precio FOB USD/Unidad considerando el costo promedio de producción unitario de Greif Colombia S.A.S. entre 2019-II y 2022-II, con el fin de establecer un precio promedio del producto importado investigado en teniendo en cuenta un rango establecido por Greif para excluir todas aquellas importaciones cuyo precio FOB US/Unidad estuviera por fuera de dicho rango. Al respecto, en la investigación inicial esta depuración no se realizó, razón por la cual se solicita presentar argumentos que la justifiquen.

Las importaciones con franquicia total o de las zonas del régimen aduanero especial fueron excluidas, en la medida en que, las importaciones realizadas durante el periodo de análisis 2017-I a 2022-II por estas modalidades correspondieron a productos diferentes a los investigados o a importaciones sin valor comercial.

Tal y como, se puede ver en la Tabla 1, para el periodo de análisis 2017-I a 2022-II únicamente se registraron tres (3) importaciones bajo estas dos modalidades. De acuerdo con las descripciones mínimas encontramos que:

- Dos (2) importaciones corresponden a un producto diferente al investigado (bidones de 20 litros).
- La otra importación corresponde a la importación de una muestra sin valor comercial.

Tabla 1. Importaciones con franquicia total contemplada en contratos, tratados o convenios celebrados por el gobierno nacional, e importaciones de mercancías a la zona de régimen aduanero especial de Urabá, Tumaco y Guapi, Inírida, Puerto Carreño, La Primavera y Cumaribo, con el pago del impuesto sobre las ventas, registradas entre 2017-I y 2022-II

Fecha de Presentación	Número de declaración (llave)	Regimen Importación	Tipo de importación	País de origen	Descripción Mínima de la Mercancía
6/12/2019	92031919385352	IMPORTACIÓN CON FRANQUICIA TOTAL CONTEMPLADA EN CONTRATOS, TRATADOS O CONVENIOS CELEBRADOS POR EL GOBIERNO NACIONAL	DONACION	SUIZA	PRODUCTO: JERRYCAN 20L, (BIDON DE COMBUSTIBLE) CAPACIDAD: 20 LITROS, COPOSICION: 100 POR CIENTO METAL, USO O DESTINO: PA
9/12/2019	92031919435227	IMPORTACIÓN CON FRANQUICIA TOTAL CONTEMPLADA EN CONTRATOS, TRATADOS O CONVENIOS CELEBRADOS POR EL GOBIERNO NACIONAL	DONACION	SUIZA	PRODUCTO: JERRYCAN 20L, (BIDON DE COMBUSTIBLE) CAPACIDAD: 20 LITROS, COPOSICION: 100 POR CIENTO METAL, USO O DESTINO: PA
6/11/2020	91041010187575	IMPORTACIÓN DE MERCANCIAS A LA ZONA DE REGIMEN ADUANERO ESPECIAL DE URABA, TUMACO Y GUAPI, INIRIDA, PUERTO CARRE-O, LA PRIMAVERA Y CUMARIBO, CON EL PAGO DEL IMPUESTO SOBRE LAS VENTAS.	REEMBOLSABLE	COSTA RICA	DO. 797-2020 FACTURA SLI-50000000 24092020 MERCANCIA ADQUIRIDA COMO MUESTRA SIN VALOR COMERCIAL DEPOSITO BANALOG

Fuente: Elaboración propia con base en DIAN (Legiscomex)

Por el otro lado, con respecto a la depuración que se propuso para excluir las importaciones por precio FOB USD/Unidad, en la cual se consideró el costo promedio de producción unitario de Greif Colombia S.A.S. entre 2019-II y 2022-II, es importante aclarar que la principal motivación para realizar este ajuste es que tras las depuraciones iniciales realizadas, continuaba apareciendo un listado extenso de productos donde evidentemente había una cantidad importante de productos que no correspondían al producto investigado: tambores metálicos cilíndricos de capacidad igual a 208 litros.

- i. Las depuraciones iniciales realizadas fueron las que a continuación se presentan, y el listado de importaciones remanente después de estas depuraciones es el que se presenta en la Tabla 2 (ordenada por precio FOB unitario de menor a mayor): Se realizó una consulta de todas las importaciones realizadas en Colombia bajo la subpartida arancelaria 7310.10.00.00 originarias de Chile y de los demás países, para el periodo 2017-I a 2022-II, de fuente DIAN (Legiscomex).

- ii. En línea con la metodología utilizada en la investigación inicial, se excluyeron todas las exportaciones realizadas por GREIF EMBALAJES INDUSTRIALES y por SOUTHPACK S.A., considerando que se probó que corresponden a tambores metálicos cónicos.
- iii. Se excluyeron todas las importaciones realizadas por la Peticionaria bajo la razón social GREIF COLOMBIA S.A.S.
- iv. Se excluyeron todas aquellas importaciones bajo sistemas especiales de importación, y en particular las siguientes:
 - i. Importación con franquicia total contemplada en contratos, tratados o convenios celebrados por el gobierno nacional.
 - ii. Importación de mercancías a la zona de régimen aduanero especial de Urabá, Tumaco y Guapi, Inírida, Puerto Carreño, La Primavera y Cumaribo, con el pago del impuesto sobre las ventas.
 - iii. Otras modalidades, dentro de las cuales encuentran las importaciones realizadas mediante Sistemas especiales de Importación-Exportación Plan Vallejo.
- v. Se excluyeron todas aquellas importaciones cuya descripción mínima de la mercancía contiene palabra “cónico” o “conico”, o que evidentemente correspondían a recipientes diferentes a tambores (depósitos, bidones, tambores metálicos cilíndricos de capacidad diferente a 208 litros, etc.). Considerando que en las bases de datos consultadas la descripción mínima de la mercancía está acotada aproximadamente a 150 caracteres, esta depuración no arrojó tantos resultados como se hubiera esperado.

Tabla 2. Importaciones remanentes tras las depuraciones iniciales realizadas (ordenada por precio FOB/Cantidad de menor a mayor)

#	Fecha de Presentación	Número de declaración (llave)	Origen	Razón Social del Importador (Análisis estadístico bajo modelo predictivo*)	Precio Unitario FOB (USD) Peso Neto	FOB/Cantidad
1	14/07/2017	07157271024461	CHINA	MN FOTO S.A.S	1.15	0.72
2	16/12/2020	91003024884492	BÉLGICA (UE)	IMPORBEER S.A.S	2.34	0.93
3	31/03/2020	91003022710379	ESTADOS UNIDOS	DENOVA PHARMACEUTICAL S.A.S	7.73	1.00
4	7/11/2019	07769260101790	CANADÁ	SNUBCO PRESSURE CONTROL SUCURSAL	17.17	1.03
5	27/03/2020	924820759831	MÉXICO	AJECOLOMBIA S.A.	0.00	1.07
6	28/05/2019	91048014122651	ESPAÑA (UE)	MASTERTECH S.A.S.	6.03	1.19
7	8/09/2017	01861011528389	CHINA	COLOMBINA DEL CAUCA S A	5.65	1.41
8	27/07/2018	92351810212739	CHINA	COLOMBINA DEL CAUCA S A	6.59	1.66
9	16/12/2019	91048014757835	ESPAÑA (UE)	MASTERTECH S.A.S.	8.82	2.20
10	24/11/2020	91048015796841	FRANCIA (UE)	MARTINEZ GUTIERREZ JOHN JAIRO	4.55	2.33
11	19/11/2020	91088011250063	ITALIA (UE)	NUTRIUM S.A.S.	0.21	2.50
12	14/02/2018	07773350010634	CHINA	MEGACOSTA IMPORTACIONES S A S	0.83	3.54
13	23/08/2018	91048013349622	ESPAÑA (UE)	COMPANIA ENVASADORA DEL ATLANTICO S.A.S	0.39	4.47
14	25/08/2020	07481260044656	CHINA	GLOBAL AIR INC S.A.S.	4.69	4.56
15	2/12/2019	91003021808190	BÉLGICA (UE)	IMPORBEER S.A.S	3.23	4.77
16	3/08/2020	91003023562665	BÉLGICA (UE)	IMPORBEER S.A.S	16.13	4.84
17	25/07/2018	01204104029415	ESTADOS UNIDOS	GRUPO STONCOR SOCIEDAD ANONIMA DE CAPITAL VARIABLE O GRUPO S	17.55	4.85

18	14/12/2020	91035016616036	CHINA	AQUATRECE COLOMBIA S.A.S.	5.36	7.44
19	19/01/2021	91035016806535	CHINA	AQUATRECE COLOMBIA S.A.S.	5.04	7.44
20	21/02/2020	07843260551525	CHINA	AQUATRECE COLOMBIA S.A.S.	4.91	7.88
21	15/12/2018	23820012544843	CHINA	SR CORPORATION S.A.S.	2.54	8.00
22	7/11/2017	23231057132558	CHINA	EQUIPOS TOYAMA DE COLOMBIA S.A.S	6.11	8.11
23	30/09/2019	91035014901808	CHILE	DOKA COLOMBIA ENCOFRADOS S.A.S	2.03	8.68
24	14/08/2017	91035012540848	CHINA	ARDISA S.A	2.70	10.03
25	13/11/2020	929020688641	CHINA	DURESPO S. A.	42.00	10.08
26	26/12/2018	92901810636827	CHINA	DURESPO S. A.	32.86	10.35
27	17/01/2020	929020041301	CHINA	DURESPO S. A.	35.10	10.53
28	5/03/2019	91035014192955	COREA DEL SUR	DAMSU SAS	6.77	12.00
29	17/07/2019	91035014614640	COREA DEL SUR	DAMSU SAS	5.88	12.00
30	16/08/2017	91090011024976	PAÍSES BAJOS (UE)	SPEED TURBO COLOMBIA S.A.S.	6.74	12.38
31	26/03/2018	91087010629815	CHILE	COMPANIA ENVASADORA DEL ATLANTICO S.A.S	1.25	13.22
32	22/08/2018	91087010712443	CHILE	COMPANIA ENVASADORA DEL ATLANTICO S.A.S	1.25	13.27
33	26/12/2018	91087010787011	CHILE	COMPANIA ENVASADORA DEL ATLANTICO S.A.S	1.25	13.27
34	14/08/2020	91087011153245	COLOMBIA	ADAMA COLOMBIA S.A.S.	1.92	13.44
35	8/04/2020	91048015091612	ESPAÑA (UE)	ALIMENTOS SAS S A S	1.16	13.78
36	28/04/2020	91048015146068	ESPAÑA (UE)	ALIMENTOS SAS S A S	1.16	13.78
37	20/04/2017	91035012195034	CHILE	NUTRIUM S.A.S.	1.30	13.83
38	5/06/2017	07735270223251	CHILE	NUTRIUM S.A.S.	1.30	13.83
39	19/01/2017	09019121696739	CHILE	TAMBORES DE COLOMBIA S.A.S	0.86	13.86
40	21/04/2020	91048015126227	ESPAÑA (UE)	C.I. FLP COLOMBIA SAS	1.20	14.16
41	21/07/2020	91048015357113	ESPAÑA (UE)	C.I. FLP COLOMBIA SAS	1.20	14.18
42	14/04/2020	91048015102422	ESPAÑA (UE)	C.I. FLP COLOMBIA SAS	1.20	14.24
43	14/06/2019	51580050056853	ESPAÑA (UE)	FLP PROCESADOS SAS	1.24	14.34
44	22/06/2017	07157271019531	CHILE	NUTRIUM S.A.S.	1.35	14.38
45	1/07/2017	07749300234709	CHILE	NUTRIUM S.A.S.	1.35	14.38
46	7/07/2017	91035012421124	CHILE	NUTRIUM S.A.S.	1.35	14.38
47	8/03/2018	91035013102274	CHILE	NUTRIUM S.A.S.	1.36	14.42
48	22/12/2017	91035012910741	CHILE	NUTRIUM S.A.S.	1.37	14.47
49	16/06/2020	91048015265735	MÉXICO	DIREGO COLOMBIA SAS	1.25	14.63
50	1/06/2017	91003015917621	AUSTRIA (UE)	URBACOLOMBIA S.A.S.	0.54	15.00
51	28/04/2017	91087010455795	CHILE	COMPANIA ENVASADORA DEL ATLANTICO S.A.S	1.40	15.12
52	18/01/2017	07080270122125	CHILE	COMPANIA ENVASADORA DEL ATLANTICO S.A.S	1.38	15.23
53	15/12/2017	23030020334802	CHILE	ALPINA PRODUCTOS ALIMENTICIOS S.A.	1.46	15.37
54	5/02/2021	91035016907740	CHILE	NUTRIUM S.A.S.	1.46	15.51
55	1/12/2020	91035016546614	CHILE	NUTRIUM S.A.S.	1.46	15.52
56	25/02/2021	91035017020905	CHILE	NUTRIUM S.A.S.	1.47	15.64
57	5/01/2021	91035016736608	CHILE	NUTRIUM S.A.S.	1.47	15.67
58	26/04/2017	09019131394182	CHILE	TAMBORES DE COLOMBIA S.A.S	1.03	15.85
59	9/03/2017	09019111424502	CHILE	TAMBORES DE COLOMBIA S.A.S	1.01	15.85
60	16/03/2017	09019111427127	CHILE	TAMBORES DE COLOMBIA S.A.S	1.01	15.85
61	23/03/2017	09019111428963	CHILE	TAMBORES DE COLOMBIA S.A.S	1.01	15.85
62	23/02/2017	91048012132103	CHILE	TAMBORES DE COLOMBIA S.A.S	1.01	15.86
63	23/02/2017	91048012132110	CHILE	TAMBORES DE COLOMBIA S.A.S	1.01	15.86
64	7/02/2017	09004061559507	CHILE	TAMBORES DE COLOMBIA S.A.S	1.01	15.86
65	17/02/2017	09019131374413	CHILE	TAMBORES DE COLOMBIA S.A.S	1.01	15.86
66	6/03/2017	09019111421790	CHILE	TAMBORES DE COLOMBIA S.A.S	1.01	15.86
67	5/04/2017	09019131384020	CHILE	TAMBORES DE COLOMBIA S.A.S	1.01	15.86
68	12/01/2021	91048015972361	MÉXICO	DIREGO COLOMBIA SAS	1.35	15.86
69	27/04/2019	07888300194418	ECUADOR	VALVOLINE DE COLOMBIA S.A.S	2.42	16.20
70	20/04/2017	09019131391962	CHILE	TAMBORES DE COLOMBIA S.A.S	1.04	16.24
71	3/06/2020	91048015234890	CHILE	C.I. FLP COLOMBIA SAS	1.52	16.27
72	21/08/2018	91035013557777	CHILE	NUTRIUM S.A.S.	1.54	16.35
73	2/10/2018	91035013686997	CHILE	NUTRIUM S.A.S.	1.54	16.35
74	2/05/2018	91035013240111	CHILE	NUTRIUM S.A.S.	1.54	16.39
75	9/05/2018	91035013258326	CHILE	NUTRIUM S.A.S.	1.54	16.39
76	20/06/2018	91035013364391	CHILE	NUTRIUM S.A.S.	1.54	16.39
77	27/03/2018	91035013155683	CHILE	NUTRIUM S.A.S.	1.56	16.44
78	18/06/2020	91035015822532	CHILE	NUTRIUM S.A.S.	1.56	16.61
79	10/11/2020	91035016447483	CHILE	NUTRIUM S.A.S.	1.57	16.67
80	22/05/2017	23231056282135	REINO UNIDO (UE)	INDUSTRIA DE ELECTRODOMESTICOS S.A. S INDUSSEL S.A.S	2,004.00	16.70
81	14/08/2020	91035016043623	CHILE	NUTRIUM S.A.S.	1.58	16.77
82	14/08/2020	91035016043687	CHILE	NUTRIUM S.A.S.	1.58	16.77
83	2/04/2020	91035015590712	CHILE	NUTRIUM S.A.S.	1.59	16.85
84	15/05/2017	09013021540867	CHILE	TAMBORES DE COLOMBIA S.A.S	1.15	17.14
85	24/10/2019	91048014582311	MÉXICO	DOKA COLOMBIA ENCOFRADOS S.A.S	2.16	17.16
86	2/12/2019	91035015140758	CHILE	NUTRIUM S.A.S.	1.62	17.22
87	2/02/2017	09013011604885	CHILE	TAMBORES DE COLOMBIA S.A.S	1.16	17.29
88	19/01/2021	91035016806954	MÉXICO	DIREGO COLOMBIA SAS	1.57	17.36
89	24/03/2017	09013021529245	CHILE	TAMBORES DE COLOMBIA S.A.S	1.17	17.36
90	31/03/2017	09013021531394	CHILE	TAMBORES DE COLOMBIA S.A.S	1.17	17.36
91	18/04/2017	09013021535870	CHILE	TAMBORES DE COLOMBIA S.A.S	1.17	17.36

92	7/06/2017	09013011621231	CHILE	TAMBORES DE COLOMBIA S.A.S	1.17	17.36
93	20/06/2017	09013011622935	CHILE	TAMBORES DE COLOMBIA S.A.S	1.17	17.36
94	4/07/2017	09013021548357	CHILE	TAMBORES DE COLOMBIA S.A.S	1.17	17.36
95	20/04/2017	09013021536625	CHILE	TAMBORES DE COLOMBIA S.A.S	1.17	17.36
96	23/06/2017	09013011623750	CHILE	TAMBORES DE COLOMBIA S.A.S	1.17	17.36
97	1/03/2017	09013011610246	CHILE	TAMBORES DE COLOMBIA S.A.S	1.16	17.38
98	17/10/2019	91035014972213	CHILE	NUTRIUM S.A.S.	1.64	17.45
99	12/07/2019	91035014593431	CHILE	NUTRIUM S.A.S.	1.64	17.45
100	14/05/2019	91035014385359	CHILE	NUTRIUM S.A.S.	1.64	17.45
101	7/06/2019	91035014465417	CHILE	NUTRIUM S.A.S.	1.64	17.45
102	18/06/2019	91035014503430	CHILE	NUTRIUM S.A.S.	1.64	17.45
103	29/10/2018	09013011662363	CHILE	TAMBORES DE COLOMBIA S.A.S	1.20	17.66
104	2/10/2017	09013021564084	CHILE	TAMBORES DE COLOMBIA S.A.S	1.19	17.68
105	17/10/2017	09013021566303	CHILE	TAMBORES DE COLOMBIA S.A.S	1.21	17.69
106	14/11/2018	91035013827692	CHILE	NUTRIUM S.A.S.	1.67	17.70
107	27/12/2018	91035013978261	CHILE	NUTRIUM S.A.S.	1.67	17.70
108	2/01/2019	91035013994456	CHILE	NUTRIUM S.A.S.	1.67	17.70
109	6/05/2019	91035014361214	CHILE	NUTRIUM S.A.S.	1.67	17.70
110	27/11/2017	09013021572645	CHILE	TAMBORES DE COLOMBIA S.A.S	1.19	17.72
111	12/07/2017	09013011625401	CHILE	TAMBORES DE COLOMBIA S.A.S	1.20	17.87
112	28/07/2017	09013011628776	CHILE	TAMBORES DE COLOMBIA S.A.S	1.21	17.87
113	29/09/2017	06308011560499	CHILE	TAMBORES DE COLOMBIA S.A.S	1.12	17.91
114	13/09/2017	09013021561137	CHILE	TAMBORES DE COLOMBIA S.A.S	1.20	17.91
115	16/01/2018	09013011652534	CHILE	TAMBORES DE COLOMBIA S.A.S	1.20	17.92
116	19/12/2017	09013011646650	CHILE	TAMBORES DE COLOMBIA S.A.S	1.21	17.92
117	22/08/2017	09013011631426	CHILE	TAMBORES DE COLOMBIA S.A.S	1.20	17.93
118	26/07/2018	19141040531505	CHILE	TAMBORES DE COLOMBIA S.A.S	1.20	17.93
119	14/08/2018	19141030545523	CHILE	TAMBORES DE COLOMBIA S.A.S	1.21	17.94
120	9/01/2019	09013021599437	CHILE	TAMBORES DE COLOMBIA S.A.S	1.21	17.97
121	5/01/2018	91035012940831	CHILE	TAMBORES DE COLOMBIA S.A.S	1.21	18.01
122	8/02/2018	09013021578787	CHILE	TAMBORES DE COLOMBIA S.A.S	1.21	18.01
123	18/05/2018	09013021589733	CHILE	TAMBORES DE COLOMBIA S.A.S	1.21	18.01
124	25/06/2018	09013021593248	CHILE	TAMBORES DE COLOMBIA S.A.S	1.21	18.01
125	10/07/2018	19141040531481	CHILE	TAMBORES DE COLOMBIA S.A.S	1.21	18.01
126	18/04/2018	09013021587070	CHILE	TAMBORES DE COLOMBIA S.A.S	1.21	18.01
127	24/10/2017	09019121797374	CHILE	TAMBORES DE COLOMBIA S.A.S	1.16	18.25
128	24/10/2017	09019121797381	CHILE	TAMBORES DE COLOMBIA S.A.S	1.13	18.30
129	13/07/2017	09019121745311	CHILE	TAMBORES DE COLOMBIA S.A.S	1.17	18.36
130	2/10/2017	09019121791146	CHILE	TAMBORES DE COLOMBIA S.A.S	1.13	18.36
131	16/11/2017	09019121813353	CHILE	TAMBORES DE COLOMBIA S.A.S	1.17	18.36
132	12/06/2017	09019121727421	CHILE	TAMBORES DE COLOMBIA S.A.S	1.17	18.36
133	21/07/2017	09019121749686	CHILE	TAMBORES DE COLOMBIA S.A.S	1.17	18.36
134	22/08/2017	09019121767111	CHILE	TAMBORES DE COLOMBIA S.A.S	1.17	18.36
135	20/09/2017	09019121784081	CHILE	TAMBORES DE COLOMBIA S.A.S	1.17	18.36
136	1/12/2017	09019131416651	CHILE	TAMBORES DE COLOMBIA S.A.S	1.17	18.36
137	16/06/2017	09019121731385	CHILE	TAMBORES DE COLOMBIA S.A.S	1.17	18.36
138	28/08/2017	09019121771154	CHILE	TAMBORES DE COLOMBIA S.A.S	1.17	18.36
139	19/10/2017	09019121794008	CHILE	TAMBORES DE COLOMBIA S.A.S	1.17	18.36
140	16/11/2017	09019121813346	CHILE	TAMBORES DE COLOMBIA S.A.S	1.17	18.36
141	15/05/2017	09019131404184	CHILE	TAMBORES DE COLOMBIA S.A.S	1.17	18.37
142	22/10/2019	91048014572813	MÉXICO	DOKA COLOMBIA ENCOFRADOS S.A.S	1.85	18.46
143	16/02/2018	09019131447234	CHILE	TAMBORES DE COLOMBIA S.A.S	1.20	18.58
144	19/06/2018	01204104011637	CHILE	TAMBORES DE COLOMBIA S.A.S	1.18	18.58
145	30/10/2017	09013011640762	CHILE	TAMBORES DE COLOMBIA S.A.S	1.26	18.59
146	1/10/2018	09019121875665	CHILE	TAMBORES DE COLOMBIA S.A.S	1.19	18.70
147	6/11/2018	19929040022804	CHILE	TAMBORES DE COLOMBIA S.A.S	1.24	18.71
148	19/10/2018	19929020015015	CHILE	TAMBORES DE COLOMBIA S.A.S	1.19	18.71
149	21/12/2017	09019121820733	CHILE	TAMBORES DE COLOMBIA S.A.S	1.19	18.74
150	10/01/2018	09019121830326	CHILE	TAMBORES DE COLOMBIA S.A.S	1.19	18.74
151	26/01/2018	09019131432253	CHILE	TAMBORES DE COLOMBIA S.A.S	1.19	18.74
152	9/08/2019	19929030016823	CHILE	TAMBORES DE COLOMBIA S.A.S	1.20	18.76
153	5/07/2017	09019121739072	CHILE	TAMBORES DE COLOMBIA S.A.S	1.20	18.76
154	15/12/2017	09019121818845	CHILE	TAMBORES DE COLOMBIA S.A.S	1.20	18.77
155	17/05/2018	09019121837480	CHILE	TAMBORES DE COLOMBIA S.A.S	1.20	18.77
156	17/01/2018	09019121834526	CHILE	TAMBORES DE COLOMBIA S.A.S	1.20	18.77
157	13/03/2018	09019111479158	CHILE	TAMBORES DE COLOMBIA S.A.S	1.20	18.77
158	2/04/2018	09019111488471	CHILE	TAMBORES DE COLOMBIA S.A.S	1.20	18.77
159	27/04/2018	09004061570161	CHILE	TAMBORES DE COLOMBIA S.A.S	1.20	18.77
160	13/03/2018	09019111479140	CHILE	TAMBORES DE COLOMBIA S.A.S	1.25	18.77
161	7/02/2018	09019131439759	CHILE	TAMBORES DE COLOMBIA S.A.S	1.20	18.77
162	14/06/2018	09019121856442	CHILE	TAMBORES DE COLOMBIA S.A.S	1.20	18.77
163	30/07/2019	19929010013860	CHILE	TAMBORES DE COLOMBIA S.A.S	1.20	18.80
164	20/11/2017	09019111463416	CHILE	TAMBORES DE COLOMBIA S.A.S	1.21	18.94
165	30/10/2017	91087010543299	CHILE	COMPANIA ENVASADORA DEL ATLANTICO S.A.S	1.22	19.10
166	24/10/2018	19929020015047	CHILE	TAMBORES DE COLOMBIA S.A.S	1.22	19.14
167	4/01/2017	23224027277667	CHINA	ALTAMIRA WATER LTDA	2.95	19.15

168	14/03/2018	09004061569802	CHILE	TAMBORES DE COLOMBIA S.A.S	1.22	19.17
169	11/12/2018	19929010013631	CHILE	TAMBORES DE COLOMBIA S.A.S	2.36	19.20
170	20/12/2018	19929020015205	CHILE	TAMBORES DE COLOMBIA S.A.S	1.18	19.20
171	17/01/2019	19929020015283	CHILE	TAMBORES DE COLOMBIA S.A.S	1.23	19.20
172	3/05/2019	19929030016522	CHILE	TAMBORES DE COLOMBIA S.A.S	1.23	19.21
173	26/04/2019	19929020015506	CHILE	TAMBORES DE COLOMBIA S.A.S	1.18	19.21
174	23/05/2019	19929010013853	CHILE	TAMBORES DE COLOMBIA S.A.S	1.18	19.21
175	14/06/2019	19929020015751	CHILE	TAMBORES DE COLOMBIA S.A.S	1.34	19.21
176	19/06/2019	19929020015781	CHILE	TAMBORES DE COLOMBIA S.A.S	1.34	19.21
177	25/06/2019	19929020015821	CHILE	TAMBORES DE COLOMBIA S.A.S	1.34	19.21
178	18/03/2019	19929020015402	CHILE	TAMBORES DE COLOMBIA S.A.S	1.18	19.21
179	3/04/2019	19929020015441	CHILE	TAMBORES DE COLOMBIA S.A.S	1.18	19.21
180	25/06/2019	19929020015846	CHILE	TAMBORES DE COLOMBIA S.A.S	2.69	19.21
181	21/11/2018	19929020015126	CHILE	TAMBORES DE COLOMBIA S.A.S	1.22	19.21
182	26/11/2018	19929020015181	CHILE	TAMBORES DE COLOMBIA S.A.S	1.22	19.21
183	21/11/2018	19929020015133	CHILE	TAMBORES DE COLOMBIA S.A.S	1.22	19.21
184	17/01/2019	19929020015316	CHILE	TAMBORES DE COLOMBIA S.A.S	1.28	19.24
185	27/04/2018	09004061570179	CHILE	TAMBORES DE COLOMBIA S.A.S	1.23	19.24
186	13/08/2019	92031916213039	CHINA	UYUSA COLOMBIA S A S	0.87	19.24
187	23/03/2017	07500310139881	ITALIA (UE)	VERION SAS	36.83	19.27
188	30/08/2018	23224028348839	CHINA	ALTAMIRA WATER LTDA	5.95	19.28
189	30/07/2019	19929010013885	CHILE	TAMBORES DE COLOMBIA S.A.S	1.23	19.33
190	25/02/2019	09019121904034	CHILE	TAMBORES DE COLOMBIA S.A.S	1.25	19.62
191	5/03/2019	19929040022954	CHILE	TAMBORES DE COLOMBIA S.A.S	1.21	19.64
192	17/01/2019	19929020015309	CHILE	TAMBORES DE COLOMBIA S.A.S	1.28	19.66
193	1/10/2018	09013021595941	CHILE	TAMBORES DE COLOMBIA S.A.S	1.32	19.68
194	17/10/2018	19141030546141	CHILE	TAMBORES DE COLOMBIA S.A.S	1.32	19.68
195	5/12/2018	09013011663569	CHILE	TAMBORES DE COLOMBIA S.A.S	1.32	19.68
196	5/02/2019	09013011664678	CHILE	TAMBORES DE COLOMBIA S.A.S	1.32	19.68
197	8/03/2019	19141040532503	CHILE	TAMBORES DE COLOMBIA S.A.S	1.32	19.68
198	15/04/2019	19141050526766	CHILE	TAMBORES DE COLOMBIA S.A.S	1.32	19.68
199	6/02/2017	91048012098977	ESTADOS UNIDOS	AQUATRECE COLOMBIA S.A.S.	7.99	19.69
200	11/04/2019	19929010013839	CHILE	TAMBORES DE COLOMBIA S.A.S	1.26	19.74
201	15/02/2017	01629010522227	CHINA	COHERCO INGENIERIA Y HERRAMIENTAS S.A.S.	7.50	19.86
202	2/02/2017	09013011604878	CHILE	TAMBORES DE COLOMBIA S.A.S	1.28	20.47
203	26/04/2017	09013021537852	CHILE	TAMBORES DE COLOMBIA S.A.S	1.30	20.66
204	16/03/2017	09013011612536	CHILE	TAMBORES DE COLOMBIA S.A.S	1.30	20.70
205	15/03/2018	09013021584993	CHILE	TAMBORES DE COLOMBIA S.A.S	1.30	20.73
206	5/01/2018	91035012940863	CHILE	TAMBORES DE COLOMBIA S.A.S	1.30	20.81
207	7/06/2018	09013011661397	CHILE	TAMBORES DE COLOMBIA S.A.S	1.31	20.85
208	21/02/2018	09013021581096	CHILE	TAMBORES DE COLOMBIA S.A.S	1.31	20.92
209	19/04/2018	09013021587491	CHILE	TAMBORES DE COLOMBIA S.A.S	1.31	20.92
210	4/07/2017	09013021548341	CHILE	TAMBORES DE COLOMBIA S.A.S	1.38	21.07
211	7/06/2017	09013011621224	CHILE	TAMBORES DE COLOMBIA S.A.S	1.33	21.25
212	22/08/2017	09013011631419	CHILE	TAMBORES DE COLOMBIA S.A.S	1.34	21.31
213	17/10/2017	09013021566310	CHILE	TAMBORES DE COLOMBIA S.A.S	1.34	21.31
214	24/08/2018	19141020541115	CHILE	TAMBORES DE COLOMBIA S.A.S	1.34	21.41
215	3/05/2019	19929030016531	CHILE	TAMBORES DE COLOMBIA S.A.S	1.37	21.46
216	27/12/2018	91048013700757	ITALIA (UE)	VECO RENTAL S A S	4.50	21.48
217	4/07/2018	23224028301152	CHINA	ALTAMIRA WATER LTDA	6.58	22.42
218	16/06/2017	91048012355030	ESTADOS UNIDOS	AQUATRECE COLOMBIA S.A.S.	7.79	23.07
219	14/09/2017	06308040749999	CHINA	BARNES DE COLOMBIA S.A.	2.57	23.15
220	24/11/2017	06308011639169	CHINA	BARNES DE COLOMBIA S.A.	2.57	23.15
221	12/08/2020	07237262971820	CHINA	UYUSA COLOMBIA S A S	3.89	23.20
222	11/10/2018	91003018734396	CHINA	ALTAMIRA WATER LTDA	7.86	23.25
223	5/09/2018	07237271600431	CHINA	UYUSA COLOMBIA S A S	4.69	23.40
224	24/08/2020	07328262077319	CHINA	UYUSA COLOMBIA S A S	4.45	23.40
225	22/12/2020	07237263134587	CHINA	UYUSA COLOMBIA S A S	6.18	23.40
226	1/02/2019	09013011664653	CHILE	TAMBORES DE COLOMBIA S.A.S	1.48	23.46
227	22/09/2017	91003016475031	CHINA	AQUATRECE COLOMBIA S.A.S.	11.20	23.51
228	11/05/2018	23224028202466	CHINA	ALTAMIRA WATER LTDA	8.12	23.88
229	30/11/2018	09013021598478	CHILE	TAMBORES DE COLOMBIA S.A.S	1.57	24.11
230	1/02/2019	0901301166466	CHILE	TAMBORES DE COLOMBIA S.A.S	1.48	24.13
231	9/05/2019	06308031670264	CHILE	SUN CHEMICAL COLOMBIA S.A.S.	1.83	24.19
232	15/06/2018	09019121857544	CHILE	TAMBORES DE COLOMBIA S.A.S	1.54	24.57
233	24/08/2018	19141020541122	CHILE	TAMBORES DE COLOMBIA S.A.S	1.54	24.59
234	12/06/2018	51073050522772	CHINA	HIDROIMPORTACIONES DE COLOMBIA S.A.S.	2.76	24.60
235	5/07/2019	92351911117947	CHINA	BARNES DE COLOMBIA S.A.	2.74	24.64
236	11/03/2020	920321911575	CHINA	BARNES DE COLOMBIA S.A.	2.74	24.64
237	12/11/2020	923521696087	CHINA	BARNES DE COLOMBIA S.A.	2.74	24.64
238	5/02/2021	92352100259287	CHINA	BARNES DE COLOMBIA S.A.	2.74	24.64
239	17/02/2021	92352100326758	CHINA	BARNES DE COLOMBIA S.A.	2.74	24.64
240	27/12/2017	23224027853425	CHINA	ALTAMIRA WATER LTDA	8.18	24.65
241	29/06/2017	91090010973310	CHINA	EQUIPOS BOMBAS Y ACCESORIOS S.A.S.	3.77	24.66
242	18/04/2018	23224028144941	CHINA	ALTAMIRA WATER LTDA	7.91	24.66
243	20/03/2018	91003017459589	TAIWÁN	VERION SAS	39.87	24.72

244	12/09/2018	19141030545824	CHILE	TAMBORES DE COLOMBIA S.A.S	1.55	24.78
245	8/04/2019	19141020541344	CHILE	TAMBORES DE COLOMBIA S.A.S	1.58	24.84
246	25/06/2018	09013021593255	CHILE	TAMBORES DE COLOMBIA S.A.S	1.56	24.94
247	10/07/2018	19929020014633	CHILE	TAMBORES DE COLOMBIA S.A.S	1.56	24.94
248	19/07/2018	19141030545293	CHILE	TAMBORES DE COLOMBIA S.A.S	1.56	24.94
249	16/02/2021	91088011327307	CHINA	VALSI DE COLOMBIA SAS	5.59	25.00
250	16/02/2021	91088011327228	CHINA	VALSI DE COLOMBIA SAS	5.59	25.00
251	16/02/2021	91088011327006	CHINA	VALSI DE COLOMBIA SAS	5.59	25.00
252	20/02/2019	09013011665121	CHILE	TAMBORES DE COLOMBIA S.A.S	1.63	25.65
253	16/02/2018	23224027982770	CHINA	ALTAMIRA WATER LTDA	6.15	26.02
254	2/03/2018	23224028021296	MÉXICO	ALTAMIRA WATER LTDA	7.87	26.02
255	27/11/2017	23224027793778	CHINA	ALTAMIRA WATER LTDA	8.44	26.86
256	24/10/2017	23224027740108	CHINA	ALTAMIRA WATER LTDA	7.44	26.86
257	5/10/2017	23224027713961	MÉXICO	ALTAMIRA WATER LTDA	11.50	27.07
258	1/08/2017	23224027602554	MÉXICO	ALTAMIRA WATER LTDA	8.69	27.07
259	24/06/2017	23224027543350	MÉXICO	ALTAMIRA WATER LTDA	7.67	27.34
260	31/01/2017	06308040599900	CHINA	BARNES DE COLOMBIA S.A.	2.74	27.50
261	27/02/2017	51585060125006	ALEMANIA (UE)	SURCAR K SAS	1.86	27.52
262	10/03/2018	07627360005855	CHINA	GLOBAL IMPORT DE COLOMBIA LTDA	3.60	28.28
263	12/09/2017	23224027673110	MÉXICO	ALTAMIRA WATER LTDA	8.53	28.29
264	4/07/2017	07250310036892	COREA DEL SUR	TRANSFERMO SAS	21.09	28.30
265	7/12/2018	92351810944293	CHINA	BARNES DE COLOMBIA S.A.	2.82	28.42
266	1/07/2017	06308031205334	CHINA	BARNES DE COLOMBIA S.A.	2.76	28.49
267	17/07/2020	91088011147697	MÉXICO	VALSI DE COLOMBIA SAS	1.94	29.10
268	29/12/2020	91088011290932	MÉXICO	VALSI DE COLOMBIA SAS	5.61	29.10
269	10/08/2018	92351810280687	CHINA	BARNES DE COLOMBIA S.A.	2.84	29.56
270	6/06/2019	92351910926985	CHINA	BARNES DE COLOMBIA S.A.	2.84	29.56
271	17/12/2019	92351912133490	CHINA	BARNES DE COLOMBIA S.A.	2.84	29.56
272	29/01/2020	923520185311	CHINA	BARNES DE COLOMBIA S.A.	2.84	29.56
273	19/05/2020	07237262864851	CHINA	UYUSA COLOMBIA S A S	3.95	29.61
274	26/05/2017	01861030906519	CHINA	BARNES DE COLOMBIA S.A.	2.80	29.90
275	16/08/2019	92351911400121	CHINA	BARNES DE COLOMBIA S.A.	2.85	29.91
276	9/05/2017	91090010927098	CHINA	MBI INTERNATIONAL S.A.S.	5.41	30.00
277	26/01/2021	92352100183802	CHINA	BARNES DE COLOMBIA S.A.	2.85	30.00
278	8/11/2017	23231057143496	CHINA	BARNES DE COLOMBIA S.A.	2.72	30.05
279	11/10/2018	92031813029097	CHINA	BARNES DE COLOMBIA S.A.	2.85	30.10
280	14/09/2017	06308040749981	CHINA	BARNES DE COLOMBIA S.A.	2.73	30.57
281	17/05/2018	06308031536040	CHINA	BARNES DE COLOMBIA S.A.	2.87	31.05
282	20/11/2019	92351911965114	CHINA	BARNES DE COLOMBIA S.A.	2.87	31.19
283	22/10/2019	91090012059321	INDIA	PEREZ VARGAS BLANCA LUCIA DE FATIMA	1.95	31.29
284	17/06/2020	920323514466	CHINA	BARNES DE COLOMBIA S.A.	3.83	31.58
285	17/02/2018	06308031457686	CHINA	BARNES DE COLOMBIA S.A.	2.88	31.66
286	16/03/2017	23231056022393	CHINA	ICEE COLOMBIA SAS	108.35	32.00
287	16/05/2019	92031913755362	CHINA	BARNES DE COLOMBIA S.A.	2.89	32.36
288	17/08/2019	91035014734327	CHINA	AQUATRECE COLOMBIA S.A.S.	2.81	32.49
289	26/02/2020	91035015490806	CHINA	GLOBAL IMPORT DE COLOMBIA LTDA	3.13	32.51
290	2/10/2017	06308021648549	CHINA	BARNES DE COLOMBIA S.A.	2.76	32.55
291	9/07/2018	92351810106315	CHINA	BARNES DE COLOMBIA S.A.	2.89	32.63
292	17/01/2018	06308031421945	CHINA	BARNES DE COLOMBIA S.A.	2.91	34.30
293	18/12/2020	91088011282199	MÉXICO	VALSI DE COLOMBIA SAS	5.22	34.30
294	18/12/2020	91088011282848	MÉXICO	VALSI DE COLOMBIA SAS	4.59	34.37
295	5/01/2018	23030020355824	CHINA	BARNES DE COLOMBIA S.A.	2.92	34.47
296	6/01/2018	06308011695228	CHINA	BARNES DE COLOMBIA S.A.	2.92	34.47
297	9/03/2018	06308031462973	CHINA	BARNES DE COLOMBIA S.A.	2.92	34.47
298	17/12/2018	92351810996887	CHINA	BARNES DE COLOMBIA S.A.	2.92	34.47
299	27/06/2019	92351911060079	CHINA	BARNES DE COLOMBIA S.A.	2.92	34.47
300	5/09/2019	92351911529322	CHINA	BARNES DE COLOMBIA S.A.	2.92	34.47
301	2/01/2020	923520001531	CHINA	BARNES DE COLOMBIA S.A.	2.92	34.47
302	3/01/2020	923520019058	CHINA	BARNES DE COLOMBIA S.A.	2.92	34.47
303	7/02/2020	923520244239	CHINA	BARNES DE COLOMBIA S.A.	2.92	34.47
304	14/03/2020	920322007567	CHINA	BARNES DE COLOMBIA S.A.	2.92	34.47
305	23/12/2020	923521937480	CHINA	BARNES DE COLOMBIA S.A.	2.92	34.47
306	13/01/2021	92352100104789	CHINA	BARNES DE COLOMBIA S.A.	2.92	34.47
307	17/02/2021	92352100326733	CHINA	BARNES DE COLOMBIA S.A.	2.92	34.47
308	4/01/2018	91048012802796	CHINA	AQUATRECE COLOMBIA S.A.S.	12.77	34.76
309	9/05/2018	91003017753341	CHINA	AQUATRECE COLOMBIA S.A.S.	8.68	36.10
310	6/11/2018	91048013553861	CHINA	AQUATRECE COLOMBIA S.A.S.	11.68	37.12
311	16/12/2019	07328261902264	CHINA	UYUSA COLOMBIA S A S	3.96	37.33
312	28/01/2019	9104801378145	CHINA	AQUATRECE COLOMBIA S.A.S.	13.52	37.75
313	3/11/2020	91048015713152	CHINA	AQUATRECE COLOMBIA S.A.S.	7.48	37.81
314	21/11/2017	91088010536926	MÉXICO	VALSI DE COLOMBIA LTDA	2.49	37.82
315	6/03/2019	91048013881691	CHINA	AQUATRECE COLOMBIA S.A.S.	9.25	38.07
316	14/09/2018	07839260846881	ESPAÑA (UE)	VMV COSMETIC GROUP COLOMBIA SAS	8.06	40.01
317	26/08/2020	91048015474911	CHINA	AQUATRECE COLOMBIA S.A.S.	8.90	40.24
318	24/10/2019	23030020721313	PERÚ	DOKA COLOMBIA ENCFRADOS S.A.S	4.14	41.09
319	24/09/2020	91088011204705	MÉXICO	VALSI DE COLOMBIA SAS	5.35	41.17

320	2/01/2019	91088010790485	MÉXICO	VALSI DE COLOMBIA SAS	5.76	42.00
321	15/01/2018	91048012822448	ESTADOS UNIDOS	AQUATRECE COLOMBIA S.A.S.	3.46	43.16
322	23/03/2017	91088010415625	MÉXICO	VALSI DE COLOMBIA LTDA	2.50	43.75
323	29/01/2019	91003019481578	ESTADOS UNIDOS	URBAN BEER & CIDER S.A.S.	3.71	44.39
324	18/02/2017	01204103539335	ESTADOS UNIDOS	NCH COLOMBIA S.A.	4.35	44.62
325	25/04/2019	91003020089012	TURQUÍA	FRANKLIN ELECTRIC COLOMBIA SAS	3.15	44.62
326	6/11/2019	23831022751133	ITALIA (UE)	PEDROLLO COLOMBIA LTDA.	4.23	45.16
327	12/07/2018	91048013240980	CHINA	AQUATRECE COLOMBIA S.A.S.	10.22	45.40
328	19/08/2020	23231058907929	TURQUÍA	IACOL INGENIEROS S.A.S.	2.91	46.36
329	21/12/2018	91088010787646	MÉXICO	VALSI DE COLOMBIA SAS	2.82	46.53
330	22/06/2017	91003016017290	ESTADOS UNIDOS	URBAN BEER & CIDER S.A.S.	2.58	46.88
331	28/08/2020	01204104243180	ESTADOS UNIDOS	NCH COLOMBIA S.A.	3.14	46.95
332	26/08/2020	91048015474934	CHINA	AQUATRECE COLOMBIA S.A.S.	8.90	47.78
333	28/03/2019	91088010845329	MÉXICO	VALSI DE COLOMBIA SAS	7.66	47.84
334	3/10/2019	07006260252886	CHINA	COMPRAS SIN FRONTERAS S.A.S	2.59	48.20
335	24/06/2017	91035012379255	ITALIA (UE)	LONGVIE S A S	4.98	48.31
336	24/09/2020	91088011204475	MÉXICO	VALSI DE COLOMBIA SAS	5.35	48.85
337	5/10/2017	91088010511245	MÉXICO	VALSI DE COLOMBIA LTDA	2.59	49.20
338	7/01/2021	91048015959732	CHINA	AQUATRECE COLOMBIA S.A.S.	5.17	49.93
339	3/10/2019	91048014512285	ITALIA (UE)	PEDROLLO COLOMBIA LTDA.	4.08	50.03
340	4/09/2017	91048012529644	ITALIA (UE)	PEDROLLO COLOMBIA LTDA.	4.54	51.34
341	13/02/2018	91088010582847	MÉXICO	VALSI DE COLOMBIA SAS	2.54	51.40
342	29/06/2018	91088010667447	MÉXICO	VALSI DE COLOMBIA SAS	2.54	51.40
343	16/08/2018	91088010699621	MÉXICO	VALSI DE COLOMBIA SAS	2.54	51.40
344	17/01/2019	91088010800369	MÉXICO	VALSI DE COLOMBIA SAS	4.13	51.67
345	6/09/2017	23831022063246	ITALIA (UE)	PEDROLLO COLOMBIA LTDA.	10.48	51.94
346	13/03/2017	23831019080573	ITALIA (UE)	PEDROLLO COLOMBIA LTDA.	5.09	52.07
347	29/01/2019	01204104111812	ESTADOS UNIDOS	NCH COLOMBIA S.A.	3.50	52.44
348	5/01/2018	23831022210441	ITALIA (UE)	PEDROLLO COLOMBIA LTDA.	9.25	52.72
349	26/09/2018	91088010725570	MÉXICO	VALSI DE COLOMBIA SAS	2.61	53.12
350	27/03/2017	91048012193211	ITALIA (UE)	PEDROLLO COLOMBIA LTDA.	3.42	53.70
351	10/12/2018	91088010775960	MÉXICO	VALSI DE COLOMBIA SAS	9.46	53.79
352	31/07/2019	91088010917514	MÉXICO	VALSI DE COLOMBIA SAS	2.74	54.10
353	11/05/2017	91048012285823	TAIWÁN	AQUATRECE COLOMBIA S.A.S.	5.16	54.55
354	16/04/2019	91088010856299	MÉXICO	VALSI DE COLOMBIA SAS	2.66	55.77
355	28/01/2020	23831022794405	ITALIA (UE)	PEDROLLO COLOMBIA LTDA.	4.01	55.87
356	26/11/2019	23831022763481	ITALIA (UE)	PEDROLLO COLOMBIA LTDA.	4.18	55.95
357	19/07/2019	91003020737266	ESTADOS UNIDOS	FLUXER COLOMBIA SAS	3.37	56.40
358	19/11/2018	91088010763035	MÉXICO	VALSI DE COLOMBIA SAS	6.01	57.32
359	28/11/2018	91088010768075	MÉXICO	VALSI DE COLOMBIA SAS	4.92	57.64
360	10/08/2018	92351810286170	CHINA	CAMILO ALBERTO MEJIA & CIA S.A.S.	2.69	57.85
361	16/10/2020	91088011222011	MÉXICO	VALSI DE COLOMBIA SAS	4.91	58.00
362	5/03/2020	07328261996995	CHINA	DISTRINES LTDA	11.55	58.39
363	10/07/2019	23831022679199	ITALIA (UE)	PEDROLLO COLOMBIA LTDA.	4.35	59.00
364	23/08/2017	91088010486317	MÉXICO	VALSI DE COLOMBIA LTDA	2.79	59.60
365	14/03/2019	91088010836157	MÉXICO	VALSI DE COLOMBIA SAS	4.56	59.94
366	9/06/2020	91048015247986	CHINA	DISPRO DISPENSADORES PROFESIONALES S.A.S.	4.47	60.41
367	9/08/2017	91088010480128	MÉXICO	VALSI DE COLOMBIA LTDA	2.81	60.51
368	29/12/2020	91088011291582	MÉXICO	VALSI DE COLOMBIA SAS	5.61	61.18
369	9/10/2018	91088010733658	MÉXICO	VALSI DE COLOMBIA SAS	2.56	61.91
370	26/03/2020	91048015047848	ITALIA (UE)	INTELSERVICE SAS	5.16	61.93
371	12/10/2017	09011241357391	ESTADOS UNIDOS	CARBONES DEL CERREJON LIMITED	43.32	62.38
372	4/07/2019	91088010900243	MÉXICO	VALSI DE COLOMBIA SAS	2.92	63.11
373	14/03/2020	91088011063382	MÉXICO	VALSI DE COLOMBIA SAS	2.40	63.50
374	18/03/2017	23831019086501	ITALIA (UE)	PEDROLLO COLOMBIA LTDA.	4.11	64.00
375	17/05/2019	91088010873490	MÉXICO	VALSI DE COLOMBIA SAS	4.98	64.38
376	16/05/2019	91088010872983	MÉXICO	VALSI DE COLOMBIA SAS	3.83	64.71
377	10/01/2019	23831022591483	ITALIA (UE)	PEDROLLO COLOMBIA LTDA.	4.12	65.31
378	29/12/2020	91088011291052	MÉXICO	VALSI DE COLOMBIA SAS	5.61	65.32
379	10/05/2017	07823260090616	COREA DEL SUR	COMERCIALIZADORA MAZDAKIA S.A.S.	10.40	65.44
380	16/10/2020	91088011221978	MÉXICO	VALSI DE COLOMBIA SAS	4.91	65.61
381	2/05/2018	23831022393223	ITALIA (UE)	PEDROLLO COLOMBIA LTDA.	9.35	65.66
382	11/04/2019	23831022635317	ITALIA (UE)	PEDROLLO COLOMBIA LTDA.	4.35	65.78
383	17/04/2020	91048015114511	ITALIA (UE)	PEDROLLO COLOMBIA LTDA.	4.00	65.99
384	15/08/2018	91048013330728	ESPAÑA (UE)	TOOLMATE DE COLOMBIA S.A.S.	20.02	66.05
385	20/08/2020	928820254676	MÉXICO	VALSI DE COLOMBIA SAS	2.41	66.40
386	18/12/2020	91088011282285	MÉXICO	VALSI DE COLOMBIA SAS	5.22	66.41
387	10/01/2018	23831022214981	ITALIA (UE)	PEDROLLO COLOMBIA LTDA.	10.33	66.54
388	8/09/2020	91088011192190	MÉXICO	VALSI DE COLOMBIA SAS	6.61	66.95
389	15/05/2017	91088010443726	MÉXICO	VALSI DE COLOMBIA LTDA	2.64	67.09
390	20/02/2020	07500261797208	CHINA	AQUATRECE COLOMBIA S.A.S.	8.19	67.32
391	27/09/2017	91003016505032	CHINA	DISTRINES LTDA	9.23	67.64
392	12/03/2018	91088010596869	MÉXICO	VALSI DE COLOMBIA SAS	2.59	67.65
393	13/06/2017	91088010456771	MÉXICO	VALSI DE COLOMBIA LTDA	2.63	67.79
394	9/08/2017	91088010480142	MÉXICO	VALSI DE COLOMBIA LTDA	3.01	67.80
395	27/10/2018	91088010746768	MÉXICO	VALSI DE COLOMBIA SAS	5.50	67.87

396	6/04/2017	91003015671748	ESTADOS UNIDOS	AIRE CARIBE S A	10.41	68.00
397	5/04/2019	91088010850204	MÉXICO	VALSI DE COLOMBIA SAS	4.33	68.48
398	14/12/2020	91088011275547	MÉXICO	VALSI DE COLOMBIA SAS	5.73	68.84
399	28/02/2018	07773340016195	ESTADOS UNIDOS	AVANTIKA COLOMBIA S.A.S	12.92	68.89
400	10/02/2020	91088011042156	MÉXICO	VALSI DE COLOMBIA SAS	2.36	68.89
401	17/07/2020	91088011147601	MÉXICO	VALSI DE COLOMBIA SAS	2.60	70.01
402	6/05/2019	23831022646033	ITALIA (UE)	PEDROLLO COLOMBIA LTDA.	4.49	70.26
403	2/05/2017	23831019130717	ITALIA (UE)	PEDROLLO COLOMBIA LTDA.	2.64	70.32
404	27/02/2017	91088010404203	MÉXICO	VALSI DE COLOMBIA LTDA	2.72	70.50
405	21/02/2019	91088010824909	MÉXICO	VALSI DE COLOMBIA SAS	5.13	70.53
406	14/08/2020	928820248968	MÉXICO	VALSI DE COLOMBIA SAS	2.50	71.31
407	30/05/2019	91048014131998	CHINA	AQUATRECE COLOMBIA S.A.S.	11.22	71.43
408	11/01/2019	9108801079619	MÉXICO	VALSI DE COLOMBIA SAS	5.66	71.69
409	2/10/2018	91088010728511	MÉXICO	VALSI DE COLOMBIA SAS	6.67	72.23
410	23/11/2020	91088011253978	MÉXICO	VALSI DE COLOMBIA SAS	5.86	72.43
411	13/04/2018	91048013025131	ITALIA (UE)	PEDROLLO COLOMBIA LTDA.	4.40	72.77
412	5/11/2020	23831022869784	ITALIA (UE)	PEDROLLO COLOMBIA LTDA.	3.85	72.81
413	16/02/2021	91088011327418	MÉXICO	VALSI DE COLOMBIA SAS	5.59	73.08
414	30/11/2017	07328330921974	ESTADOS UNIDOS	REFRIMARKET COLOMBIA S.A.S.	13.51	73.19
415	11/04/2017	91088010425391	MÉXICO	VALSI DE COLOMBIA LTDA	2.58	73.25
416	17/10/2017	91088010517165	MÉXICO	VALSI DE COLOMBIA LTDA	2.54	73.25
417	17/07/2018	91088010676482	MÉXICO	VALSI DE COLOMBIA SAS	2.50	73.25
418	24/06/2017	23831019193654	ITALIA (UE)	PEDROLLO COLOMBIA LTDA.	3.69	73.30
419	26/04/2017	91035012214791	CHINA	20 MISSION BREWING S.A.S.	13.72	74.74
420	19/10/2018	07328261294248	CHINA	DISTRINES LTDA	10.78	75.38
421	26/04/2019	23831022642467	ITALIA (UE)	PEDROLLO COLOMBIA LTDA.	4.80	76.05
422	9/05/2020	91088011090715	MÉXICO	VALSI DE COLOMBIA SAS	2.48	76.13
423	27/05/2020	91048015217151	ITALIA (UE)	COL ENERGY SAS	9.53	76.25
424	22/04/2020	91088011080663	MÉXICO	VALSI DE COLOMBIA SAS	2.47	76.31
425	11/11/2020	91088011243658	MÉXICO	VALSI DE COLOMBIA SAS	5.96	76.44
426	8/09/2020	91088011191938	MÉXICO	VALSI DE COLOMBIA SAS	6.61	76.59
427	24/09/2020	91088011204816	MÉXICO	VALSI DE COLOMBIA SAS	5.35	76.59
428	29/10/2019	23831022745615	ITALIA (UE)	PEDROLLO COLOMBIA LTDA.	4.00	76.61
429	11/03/2020	51585060163022	CHINA	AQUATRECE COLOMBIA S.A.S.	6.54	77.10
430	13/07/2018	23831022481218	ITALIA (UE)	PEDROLLO COLOMBIA LTDA.	4.65	77.19
431	6/03/2019	91088010832224	MÉXICO	VALSI DE COLOMBIA SAS	2.66	77.21
432	18/12/2020	91088011282737	MÉXICO	VALSI DE COLOMBIA SAS	4.59	77.29
433	13/04/2018	91088010618768	MÉXICO	VALSI DE COLOMBIA SAS	2.46	77.40
434	26/02/2019	23831022614151	ITALIA (UE)	PEDROLLO COLOMBIA LTDA.	4.72	77.41
435	12/12/2018	91088010777752	MÉXICO	VALSI DE COLOMBIA SAS	10.94	77.61
436	21/08/2018	23831022504082	ITALIA (UE)	PEDROLLO COLOMBIA LTDA.	4.03	77.73
437	27/12/2018	91088010789452	MÉXICO	VALSI DE COLOMBIA SAS	4.01	77.97
438	31/01/2018	07500261123253	ITALIA (UE)	PEDROLLO COLOMBIA LTDA.	11.53	78.16
439	14/05/2020	91048015187791	ESPAÑA (UE)	ARTESANOS DE CERVEZAS S.A.S.	5.60	78.35
440	22/01/2020	91003022200180	TURQUÍA	FRANKLIN ELECTRIC COLOMBIA SAS	2.89	78.91
441	30/06/2020	91088011133881	MÉXICO	VALSI DE COLOMBIA SAS	4.88	78.97
442	8/04/2020	91048015091028	TAIWÁN	AQUATRECE COLOMBIA S.A.S.	5.97	79.06
443	6/01/2017	91048012044054	CHINA	AQUATRECE COLOMBIA S.A.S.	5.19	79.07
444	5/04/2018	09019111492619	POLONIA (UE)	GRUNDFOS COLOMBIA SAS	11.31	79.28
445	28/01/2021	07789260321188	ITALIA (UE)	PEDROLLO COLOMBIA LTDA.	4.40	79.52
446	14/08/2017	91048012478083	TAIWÁN	AQUATRECE COLOMBIA S.A.S.	5.43	79.65
447	28/01/2020	23831022794444	ITALIA (UE)	PEDROLLO COLOMBIA LTDA.	4.39	79.79
448	24/09/2019	91088010956055	MÉXICO	VALSI DE COLOMBIA SAS	2.72	80.38
449	11/05/2020	91088011091018	MÉXICO	VALSI DE COLOMBIA SAS	2.51	80.61
450	3/05/2019	91088010865161	MÉXICO	VALSI DE COLOMBIA SAS	2.68	80.95
451	11/12/2017	91035012867179	CHINA	EQUIPOS Y SERVICIOS DE LOS ANDES S.A.S.	3.86	81.00
452	4/09/2020	23831022854123	ITALIA (UE)	PEDROLLO COLOMBIA LTDA.	3.88	81.39
453	27/08/2019	01204104169684	MÉXICO	ARTESANOS DE CERVEZAS S.A.S.	6.38	81.52
454	10/04/2019	23831022634738	ITALIA (UE)	PEDROLLO COLOMBIA LTDA.	3.84	81.70
455	5/12/2017	91048012736940	CHINA	COLOMBIA CRAFT BREWING COMPANY S.A.S.	8.71	82.00
456	7/02/2019	91048013813315	TAIWÁN	AQUATRECE COLOMBIA S.A.S.	5.96	82.22
457	17/09/2018	91048013417094	TAIWÁN	AQUATRECE COLOMBIA S.A.S.	5.75	82.35
458	17/07/2019	23831022683732	ITALIA (UE)	PEDROLLO COLOMBIA LTDA.	4.11	82.43
459	3/04/2019	91088010849084	MÉXICO	VALSI DE COLOMBIA SAS	4.96	82.64
460	3/03/2020	91088011055352	MÉXICO	VALSI DE COLOMBIA SAS	3.72	82.82
461	26/11/2020	23831022874511	ITALIA (UE)	PEDROLLO COLOMBIA LTDA.	4.62	83.57
462	18/01/2017	91088010388342	MÉXICO	VALSI DE COLOMBIA LTDA	1.69	83.90
463	25/07/2017	91088010473640	MÉXICO	VALSI DE COLOMBIA LTDA	2.63	83.90
464	23/08/2017	91088010486451	MÉXICO	VALSI DE COLOMBIA LTDA	2.63	83.90
465	6/02/2018	91088010578035	MÉXICO	VALSI DE COLOMBIA SAS	2.63	83.90
466	13/04/2018	91088010618847	MÉXICO	VALSI DE COLOMBIA SAS	2.30	83.90
467	10/05/2018	91088010634384	MÉXICO	VALSI DE COLOMBIA SAS	2.52	83.90
468	17/07/2018	91088010676531	MÉXICO	VALSI DE COLOMBIA SAS	2.29	83.90
469	30/12/2019	91088011018667	MÉXICO	VALSI DE COLOMBIA SAS	2.47	84.29
470	13/05/2017	01204103629903	MÉXICO	ARTESANOS DE CERVEZAS S.A.S.	6.14	84.39
471	19/02/2018	23831022274656	ITALIA (UE)	PEDROLLO COLOMBIA LTDA.	4.75	85.20

472	20/11/2017	01204103826549	MÉXICO	ARTESANOS DE CERVEZAS S.A.S.	6.56	85.31
473	24/07/2020	23831022841299	ITALIA (UE)	PEDROLLO COLOMBIA LTDA.	5.36	85.32
474	14/06/2018	91048013169601	TAIWÁN	AQUATRECE COLOMBIA S.A.S.	5.25	85.67
475	27/02/2018	23831022288843	ITALIA (UE)	PEDROLLO COLOMBIA LTDA.	4.91	85.69
476	1/10/2019	23831022728137	ITALIA (UE)	PEDROLLO COLOMBIA LTDA.	3.57	85.84
477	16/04/2020	91088011077490	MÉXICO	VALSI DE COLOMBIA SAS	2.56	86.00
478	12/03/2018	01861011568473	CHINA	ARTESANOS DE CERVEZAS S.A.S.	7.59	86.81
479	31/07/2019	91048014308481	TAIWÁN	AQUATRECE COLOMBIA S.A.S.	5.65	87.24
480	19/06/2018	91048013184269	ESPAÑA (UE)	TOOLMATE DE COLOMBIA S.A.S.	15.69	87.72
481	24/10/2018	23831022547576	ITALIA (UE)	PEDROLLO COLOMBIA LTDA.	4.01	88.00
482	9/05/2019	91048014065920	TAIWÁN	AQUATRECE COLOMBIA S.A.S.	5.86	88.36
483	6/02/2020	91035015415825	TAIWÁN	PEDROLLO COLOMBIA LTDA.	7.34	88.86
484	31/07/2019	91088010918078	MÉXICO	VALSI DE COLOMBIA SAS	2.79	89.00
485	14/08/2019	91088010926850	MÉXICO	VALSI DE COLOMBIA SAS	2.72	89.00
486	24/09/2019	91088010956094	MÉXICO	VALSI DE COLOMBIA SAS	2.83	89.00
487	24/10/2019	91088010976466	MÉXICO	VALSI DE COLOMBIA SAS	2.83	89.00
488	23/01/2020	91088011031526	MÉXICO	VALSI DE COLOMBIA SAS	2.54	89.00
489	28/04/2020	23831022823709	ITALIA (UE)	PEDROLLO COLOMBIA LTDA.	3.77	89.18
490	29/11/2018	01204104091934	ESPAÑA (UE)	ARTESANOS DE CERVEZAS S.A.S.	6.40	89.64
491	10/01/2018	23831022215729	TURQUÍA	PEDROLLO COLOMBIA LTDA.	4.25	89.69
492	2/05/2019	23831022643970	ITALIA (UE)	PEDROLLO COLOMBIA LTDA.	4.51	89.74
493	28/03/2018	23831022337734	ITALIA (UE)	PEDROLLO COLOMBIA LTDA.	4.58	90.06
494	14/08/2017	91003016271097	ESTADOS UNIDOS	FASTENAL COLOMBIA S.A.S.	25.77	90.34
495	28/02/2019	23831022616925	ITALIA (UE)	PEDROLLO COLOMBIA LTDA.	3.74	90.63
496	23/01/2019	07328261436781	ESTADOS UNIDOS	REFRIMARKET COLOMBIA S.A.S.	39.51	90.77
497	22/10/2019	23831022741920	ITALIA (UE)	PEDROLLO COLOMBIA LTDA.	3.78	90.88
498	26/11/2019	23831022763546	ITALIA (UE)	PEDROLLO COLOMBIA LTDA.	3.88	91.09
499	24/01/2019	23831022597973	ITALIA (UE)	PEDROLLO COLOMBIA LTDA.	4.49	91.21
500	17/08/2017	23831022039187	ITALIA (UE)	PEDROLLO COLOMBIA LTDA.	4.16	91.22
501	20/11/2019	91088010993921	ESTADOS UNIDOS	ACONDICIONAR INGENIEROS SAS	2.02	91.65
502	13/06/2017	91048012348094	ITALIA (UE)	PEDROLLO COLOMBIA LTDA.	3.89	91.70
503	31/07/2019	91088010917768	MÉXICO	VALSI DE COLOMBIA SAS	2.91	91.80
504	13/12/2019	23831022773669	ITALIA (UE)	PEDROLLO COLOMBIA LTDA.	3.88	91.90
505	14/07/2017	51039050383261	MÉXICO	TECNOLOGIAS GENETICAS LTDA	20.14	92.40
506	3/01/2020	920320059321	ESTADOS UNIDOS	INDUSTRIA DE ELECTRODOMESTICOS S.A. S INDUSEL S.A.S	1,400.00	92.40
507	3/09/2019	91088010941637	MÉXICO	VALSI DE COLOMBIA SAS	4.92	92.56
508	28/04/2020	23831022824121	ITALIA (UE)	PEDROLLO COLOMBIA LTDA.	3.69	92.84
509	9/01/2020	07500261683928	TAIWÁN	AQUATRECE COLOMBIA S.A.S.	5.92	92.89
510	29/03/2019	91035014262361	CHINA	EQUIPOS Y SERVICIOS DE LOS ANDES S.A.S.	3.32	92.93
511	10/12/2019	23831022770711	ITALIA (UE)	PEDROLLO COLOMBIA LTDA.	3.79	93.38
512	6/09/2019	91003021108113	ESTADOS UNIDOS	REFRIMARKET COLOMBIA S.A.S.	37.50	93.57
513	28/10/2020	91088011233954	MÉXICO	VALSI DE COLOMBIA SAS	5.74	93.63
514	20/02/2017	23831019056001	ITALIA (UE)	PEDROLLO COLOMBIA LTDA.	9.73	93.87
515	10/04/2019	91035014286891	TAIWÁN	PEDROLLO COLOMBIA LTDA.	6.93	93.96
516	19/11/2018	91035013843294	TAIWÁN	PEDROLLO COLOMBIA LTDA.	5.92	94.13
517	7/01/2021	91048015959961	TAIWÁN	AQUATRECE COLOMBIA S.A.S.	5.51	94.18
518	16/08/2018	91035013548756	TAIWÁN	PEDROLLO COLOMBIA LTDA.	6.04	94.24
519	22/07/2019	23231058646906	TURQUÍA	IACOL INGENIEROS S.A.S.	2.98	94.56
520	3/08/2017	23231056635421	ITALIA (UE)	PEDROLLO COLOMBIA LTDA.	10.01	94.89
521	16/08/2017	23224027628290	ITALIA (UE)	PEDROLLO COLOMBIA LTDA.	10.83	95.01
522	29/12/2020	91088011290941	MÉXICO	VALSI DE COLOMBIA SAS	5.61	95.50
523	1/02/2018	91048012864632	TAIWÁN	AQUATRECE COLOMBIA S.A.S.	5.36	95.81
524	1/02/2021	91048016048243	TURQUÍA	FRANKLIN ELECTRIC COLOMBIA SAS	2.86	96.27
525	11/09/2019	07839261102420	ESTADOS UNIDOS	GRUPO ZAMBRANO S.A.S	4.30	96.80
526	18/11/2019	07532260618592	TAIWÁN	AQUATRECE COLOMBIA S.A.S.	5.86	97.01
527	26/10/2018	91048013527392	ALEMANIA (UE)	PLASTINOVO S.A.S	10.41	98.42
528	1/02/2021	91048016048458	MÉXICO	ADIKOS SAS	8.32	98.85
529	28/09/2020	91048015587294	TAIWÁN	AQUATRECE COLOMBIA S.A.S.	5.45	99.21
530	5/10/2018	91048013470750	ESPAÑA (UE)	ADIKOS SAS	7.35	100.46
531	18/05/2020	91088011099844	MÉXICO	VALSI DE COLOMBIA SAS	2.88	100.80
532	12/03/2019	23831022622902	ITALIA (UE)	PEDROLLO COLOMBIA LTDA.	3.85	101.48
533	23/11/2020	91088011254224	MÉXICO	VALSI DE COLOMBIA SAS	5.86	101.50
534	29/12/2020	91088011290957	MÉXICO	VALSI DE COLOMBIA SAS	5.61	101.50
535	16/02/2021	91088011327378	MÉXICO	VALSI DE COLOMBIA SAS	5.59	101.50
536	16/02/2021	91088011326971	MÉXICO	VALSI DE COLOMBIA SAS	5.59	101.50
537	26/11/2019	91035015123603	TAIWÁN	PEDROLLO COLOMBIA LTDA.	6.90	101.52
538	27/10/2017	01204103811471	ESPAÑA (UE)	ADIKOS SAS	7.46	101.94
539	12/06/2019	23831022664297	ITALIA (UE)	PEDROLLO COLOMBIA LTDA.	3.96	102.00
540	23/04/2019	23831022640263	ITALIA (UE)	PEDROLLO COLOMBIA LTDA.	4.03	102.33
541	13/11/2019	91003021638823	CANADÁ	ALTAMIRA WATER LTDA	4.77	103.29
542	16/05/2019	91088010873301	MÉXICO	VALSI DE COLOMBIA SAS	5.27	104.00
543	11/06/2019	91088010888203	MÉXICO	VALSI DE COLOMBIA SAS	4.00	104.00
544	4/07/2019	91088010899940	MÉXICO	VALSI DE COLOMBIA SAS	4.44	104.00
545	9/03/2017	01204103559359	ITALIA (UE)	BARNES DE COLOMBIA S.A.	3.21	105.05
546	14/11/2019	07237262626085	TURQUÍA	FRANKLIN ELECTRIC COLOMBIA SAS	2.75	105.51
547	16/06/2017	09011241228196	ALEMANIA (UE)	CARBONES DEL CERREJON LIMITED	28.61	105.86

548	6/06/2017	23224027514807	CANADÁ	ALTAMIRA WATER LTDA	4.90	106.12
549	27/03/2019	92481910788525	ITALIA (UE)	BARNES DE COLOMBIA S.A.	3.16	107.61
550	27/03/2019	23831022628775	ITALIA (UE)	PEDROLLO COLOMBIA LTDA.	4.28	108.11
551	15/11/2019	91003021662559	CANADÁ	ALTAMIRA WATER LTDA	5.21	109.19
552	17/10/2019	92481912794113	ITALIA (UE)	BARNES DE COLOMBIA S.A.	3.22	109.54
553	15/06/2018	91048013176744	TURQUÍA	PEDROLLO COLOMBIA LTDA.	4.22	110.40
554	28/03/2018	23831022337813	ITALIA (UE)	PEDROLLO COLOMBIA LTDA.	3.87	110.59
555	12/12/2019	91048014747088	ITALIA (UE)	PEDROLLO COLOMBIA LTDA.	3.71	110.69
556	20/01/2017	91048012066771	ITALIA (UE)	PEDROLLO COLOMBIA LTDA.	3.50	110.95
557	16/08/2017	23224027628498	CANADÁ	ALTAMIRA WATER LTDA	4.50	111.81
558	3/07/2018	91048013216757	ITALIA (UE)	PEDROLLO COLOMBIA LTDA.	3.93	112.34
559	1/10/2020	91048015598494	ESPAÑA (UE)	FRANCO PEREZ JOHN EDWARD	15.11	112.89
560	10/07/2018	91003018109136	CANADÁ	ALTAMIRA WATER LTDA	5.09	114.50
561	23/12/2020	91035016684142	TAIWÁN	PEDROLLO COLOMBIA LTDA.	6.69	115.00
562	2/05/2019	23831022644171	ITALIA (UE)	PEDROLLO COLOMBIA LTDA.	3.82	115.07
563	6/08/2018	23224028328521	CANADÁ	ALTAMIRA WATER LTDA	4.86	115.30
564	1/06/2020	23831022831595	ITALIA (UE)	PEDROLLO COLOMBIA LTDA.	3.44	116.42
565	11/07/2017	01204103689330	ITALIA (UE)	BARNES DE COLOMBIA S.A.	3.16	117.13
566	26/01/2017	09004061559261	ALEMANIA (UE)	GRUNDFOS COLOMBIA SAS	6.72	117.24
567	27/01/2021	91003025256093	CANADÁ	ALTAMIRA WATER LTDA	5.11	117.47
568	17/09/2020	91035016197621	TAIWÁN	PEDROLLO COLOMBIA LTDA.	6.45	117.54
569	24/08/2017	23831022046961	ITALIA (UE)	PEDROLLO COLOMBIA LTDA.	4.19	118.04
570	9/05/2019	92481911237551	ITALIA (UE)	BARNES DE COLOMBIA S.A.	3.16	118.41
571	16/06/2020	91003023178532	CANADÁ	ALTAMIRA WATER LTDA	5.02	118.77
572	27/08/2020	91003023773330	TURQUÍA	FRANKLIN ELECTRIC COLOMBIA SAS	2.94	118.85
573	12/10/2018	91003018744921	CANADÁ	ALTAMIRA WATER LTDA	4.98	118.95
574	12/05/2020	91003022951111	CANADÁ	ALTAMIRA WATER LTDA	4.98	119.04
575	30/11/2018	91003019093220	CANADÁ	ALTAMIRA WATER LTDA	5.01	119.09
576	28/10/2017	23224027747302	CANADÁ	ALTAMIRA WATER LTDA	5.12	119.72
577	6/02/2019	91048013807463	CANADÁ	ALTAMIRA WATER LTDA	5.41	120.12
578	29/10/2019	91035015017924	CHINA	TOOLMATE DE COLOMBIA S.A.S.	5.43	120.50
579	21/09/2018	02014040868037	REPÚBLICA CHECA (UE)	HOPPINESS SAS	10.41	120.66
580	2/08/2018	23019012696256	ESTADOS UNIDOS	ACONDICIONAR INGENIEROS SAS	3.63	120.89
581	4/01/2019	9248191004129	ITALIA (UE)	BARNES DE COLOMBIA S.A.	3.53	121.00
582	1/03/2017	91035012096561	TURQUÍA	PEDROLLO COLOMBIA LTDA.	3.90	121.17
583	17/09/2019	91003021188933	CANADÁ	ALTAMIRA WATER LTDA	4.98	121.33
584	20/06/2019	91003020525363	CANADÁ	ALTAMIRA WATER LTDA	5.14	121.47
585	1/04/2020	924820798198	ITALIA (UE)	BARNES DE COLOMBIA S.A.	3.87	121.69
586	30/12/2019	92481913388442	ITALIA (UE)	BARNES DE COLOMBIA S.A.	3.86	122.48
587	21/06/2018	92999929999990	ITALIA (UE)	BARNES DE COLOMBIA S.A.	3.54	122.64
588	19/05/2020	91048015197503	ITALIA (UE)	PEDROLLO COLOMBIA LTDA.	3.81	122.68
589	7/11/2019	92481912986927	ITALIA (UE)	BARNES DE COLOMBIA S.A.	3.27	122.73
590	8/07/2017	23831019205369	ITALIA (UE)	PEDROLLO COLOMBIA LTDA.	3.69	122.96
591	9/05/2018	91003017752690	CANADÁ	ALTAMIRA WATER LTDA	5.14	123.04
592	28/08/2020	91035016105244	CHINA	TOOLMATE DE COLOMBIA S.A.S.	6.01	123.04
593	23/11/2020	91003024628073	TAIWÁN	AQUATRECE COLOMBIA S.A.S.	8.34	123.72
594	6/09/2019	91048014433828	ESPAÑA (UE)	FABREZ COLOMBIA S.A.S.	0.50	123.91
595	16/08/2018	91003018363233	BRASIL	CARTON ACCESS SOLUCIONES TÉCNICAS EN FLEXOGRAFIA S.A.S	4.89	124.00
596	16/07/2020	924821461388	ITALIA (UE)	BARNES DE COLOMBIA S.A.	3.32	124.45
597	28/01/2021	91003025269884	CANADÁ	ALTAMIRA WATER LTDA	5.04	124.55
598	16/01/2020	91003022152528	CANADÁ	ALTAMIRA WATER LTDA	4.93	125.14
599	18/05/2020	23831022828810	ITALIA (UE)	PEDROLLO COLOMBIA LTDA.	3.67	125.19
600	8/05/2017	91048012276350	TURQUÍA	AQUATRECE COLOMBIA S.A.S.	3.74	125.55
601	10/12/2019	91048014740865	ITALIA (UE)	PEDROLLO COLOMBIA LTDA.	3.47	125.83
602	25/01/2017	91048012078281	TURQUÍA	AQUATRECE COLOMBIA S.A.S.	3.80	126.11
603	18/01/2018	07237370669072	TURQUÍA	IACOL INGENIEROS S.A.S.	2.40	126.20
604	13/05/2019	91003020218032	CANADÁ	ALTAMIRA WATER LTDA	5.37	126.22
605	2/05/2017	23831019130606	ITALIA (UE)	PEDROLLO COLOMBIA LTDA.	3.19	126.87
606	28/04/2020	91003022872329	CANADÁ	ALTAMIRA WATER LTDA	4.97	127.46
607	25/09/2017	23224027695993	CANADÁ	ALTAMIRA WATER LTDA	5.13	128.61
608	14/03/2019	91088010836171	MÉXICO	VALSI DE COLOMBIA SAS	4.56	128.85
609	13/11/2020	924822314007	ITALIA (UE)	BARNES DE COLOMBIA S.A.	3.44	129.04
610	15/05/2018	23831022415810	ITALIA (UE)	PEDROLLO COLOMBIA LTDA.	4.35	129.28
611	11/07/2017	91048012407685	ITALIA (UE)	GRUPO BONNETT COLOMBIA SAS	4.21	130.48
612	23/10/2017	91088010521952	MÉXICO	VALSI DE COLOMBIA LTDA	3.66	132.72
613	23/05/2018	23831022429144	ITALIA (UE)	PEDROLLO COLOMBIA LTDA.	4.04	133.40
614	7/04/2018	23224028109191	CANADÁ	ALTAMIRA WATER LTDA	5.16	133.58
615	11/12/2020	91048015871013	ITALIA (UE)	J.M. ESTRADA S.A.	5.88	134.24
616	17/05/2019	23831022651581	ITALIA (UE)	PEDROLLO COLOMBIA LTDA.	3.79	134.50
617	2/04/2018	91048012991817	TURQUÍA	AQUATRECE COLOMBIA S.A.S.	3.91	134.68
618	19/01/2018	23831022229210	ITALIA (UE)	PEDROLLO COLOMBIA LTDA.	7.01	135.09
619	21/11/2017	01204103828276	ITALIA (UE)	BARNES DE COLOMBIA S.A.	3.30	135.29
620	12/06/2020	91048015261391	ITALIA (UE)	PEDROLLO COLOMBIA LTDA.	3.56	135.46
621	16/09/2020	23831022856982	ITALIA (UE)	PEDROLLO COLOMBIA LTDA.	3.65	135.73

622	25/10/2017	01204103807761	ITALIA (UE)	BARNES DE COLOMBIA S.A.	3.65	135.73
623	24/12/2020	91087011278549	CHINA	I.P.G. AGRONEGOCIOS S.A.S	11.38	136.25
624	26/10/2018	91048013526061	TURQUÍA	ATERCIO SOLUCIONES S.A.S.	6.83	136.52
625	17/09/2019	91048014463434	TURQUÍA	ATERCIO SOLUCIONES S.A.S.	3.45	138.00
626	3/08/2018	92481810290524	ITALIA (UE)	BARNES DE COLOMBIA S.A.	3.85	138.20
627	21/05/2019	23831022652257	ITALIA (UE)	PEDROLLO COLOMBIA LTDA.	4.06	138.50
628	7/10/2019	91048014523295	POLONIA (UE)	DOKA COLOMBIA ENCOFRADOS S.A.S	3.68	139.90
629	21/03/2018	23831022326471	ITALIA (UE)	BARNES DE COLOMBIA S.A.	3.61	140.97
630	28/02/2018	01204103891881	ITALIA (UE)	BARNES DE COLOMBIA S.A.	3.70	141.51
631	16/01/2018	23831022222997	ITALIA (UE)	PEDROLLO COLOMBIA LTDA.	12.32	141.96
632	9/10/2019	07842262233497	ESTADOS UNIDOS	ICEE COLOMBIA SAS	5.93	143.28
633	26/02/2018	23831022287806	ITALIA (UE)	PEDROLLO COLOMBIA LTDA.	3.61	143.73
634	5/08/2019	07842262109619	ESTADOS UNIDOS	ICEE COLOMBIA SAS	5.29	143.87
635	6/01/2021	0750026202187	ITALIA (UE)	PEDROLLO COLOMBIA LTDA.	3.64	144.88
636	11/06/2019	07843260364719	ESTADOS UNIDOS	ICEE COLOMBIA SAS	3.39	145.14
637	7/05/2019	07843260341604	ESTADOS UNIDOS	ICEE COLOMBIA SAS	4.64	145.77
638	17/02/2017	91048012123454	ITALIA (UE)	PEDROLLO COLOMBIA LTDA.	3.29	146.01
639	28/02/2017	07842261248637	ESTADOS UNIDOS	ICEE COLOMBIA SAS	2.33	146.83
640	12/04/2018	23831022363172	ITALIA (UE)	PEDROLLO COLOMBIA LTDA.	4.27	148.06
641	21/08/2019	23831022702787	ITALIA (UE)	PEDROLLO COLOMBIA LTDA.	3.92	149.51
642	15/06/2017	07515260367635	NICARAGUA	TRABAJOS INDUSTRIALES Y MECANICOS C.A	6.00	150.00
643	16/10/2020	91003024246108	CANADÁ	ALTAMIRA WATER LTDA	4.85	150.40
644	6/04/2017	09004061561047	POLONIA (UE)	GRUNDFOS COLOMBIA SAS	5.95	150.72
645	20/06/2017	09004061563193	POLONIA (UE)	GRUNDFOS COLOMBIA SAS	7.06	150.72
646	3/08/2017	09019121759817	POLONIA (UE)	GRUNDFOS COLOMBIA SAS	9.23	150.72
647	18/12/2019	06807022666275	ESTADOS UNIDOS	POLARIS LABS COLOMBIA SAS	29.64	151.47
648	15/05/2020	91035015731837	ESTADOS UNIDOS	ACONDICIONAR INGENIEROS SAS	3.85	151.77
649	23/11/2020	91088011254011	MÉXICO	VALSI DE COLOMBIA SAS	5.86	152.40
650	6/09/2017	13401012033638	POLONIA (UE)	PEGSA LTDA	19.98	152.87
651	4/07/2017	91048012390971	ITALIA (UE)	HELBERT Y CIA S A	4.19	154.02
652	25/01/2019	23831022598688	ITALIA (UE)	PEDROLLO COLOMBIA LTDA.	3.82	154.09
653	21/12/2018	23831022585822	ITALIA (UE)	PEDROLLO COLOMBIA LTDA.	3.65	156.41
654	18/01/2017	07500260970421	ITALIA (UE)	PEDROLLO COLOMBIA LTDA.	5.62	156.71
655	24/02/2021	92482100435424	ITALIA (UE)	BARNES DE COLOMBIA S.A.	3.90	157.56
656	13/06/2019	23831022664684	ITALIA (UE)	PEDROLLO COLOMBIA LTDA.	3.62	158.01
657	4/03/2017	23224027362919	CANADÁ	ALTAMIRA WATER LTDA	5.01	158.60
658	21/05/2019	23831022652329	ITALIA (UE)	PEDROLLO COLOMBIA LTDA.	3.98	159.17
659	6/12/2018	91048013648188	TURQUÍA	AQUATRECE COLOMBIA S.A.S.	4.14	160.38
660	28/03/2018	23831022338298	ITALIA (UE)	PEDROLLO COLOMBIA LTDA.	4.05	160.53
661	27/09/2019	07328261740927	POLONIA (UE)	PEGSA LTDA	19.95	160.81
662	6/12/2019	91048014729820	POLONIA (UE)	DOKA COLOMBIA ENCOFRADOS S.A.S	2.30	161.24
663	14/08/2018	91048013326983	TURQUÍA	AQUATRECE COLOMBIA S.A.S.	4.25	161.63
664	18/03/2017	23224027386849	CANADÁ	ALTAMIRA WATER LTDA	4.82	161.94
665	18/12/2020	91048015902162	ALEMANIA (UE)	GRUNDFOS COLOMBIA SAS	21.01	162.42
666	31/01/2018	07500261123088	ITALIA (UE)	PEDROLLO COLOMBIA LTDA.	9.06	163.25
667	23/04/2019	91048014010579	TURQUÍA	AQUATRECE COLOMBIA S.A.S.	3.63	163.52
668	16/02/2019	23831022608959	ITALIA (UE)	PEDROLLO COLOMBIA LTDA.	3.78	163.63
669	31/01/2019	91048013792263	TURQUÍA	AQUATRECE COLOMBIA S.A.S.	4.17	163.80
670	12/07/2018	91048013242242	TURQUÍA	ACEVEDO PEÑALOZA & MORENO S.A.S.	4.00	165.32
671	30/10/2018	91048013538657	ITALIA (UE)	PEDROLLO COLOMBIA LTDA.	4.18	165.51
672	1/11/2019	91048014611749	TURQUÍA	AQUATRECE COLOMBIA S.A.S.	3.62	166.14
673	7/02/2018	91048012876941	TURQUÍA	ACEVEDO PEÑALOZA & MORENO S.A.S.	5.28	166.30
674	23/04/2019	23224028461399	ITALIA (UE)	ROCHEM BIOCARE COLOMBIA S.A S	34.96	167.44
675	27/03/2017	91048012192780	TURQUÍA	ACEVEDO PEÑALOZA CESAR AUGUSTO	5.93	168.32
676	20/01/2017	01828050524205	MÉXICO	VALSI DE COLOMBIA LTDA	4.22	169.72
677	23/01/2019	2383102259764	ITALIA (UE)	PEDROLLO COLOMBIA LTDA.	3.90	169.96
678	31/01/2019	91088010811583	ESTADOS UNIDOS	ACONDICIONAR INGENIEROS SAS	6.75	170.00
679	13/03/2020	920321967348	ESTADOS UNIDOS	FEDERAL EXPRESS CORPORATION	14.71	171.18
680	28/08/2017	09011241308286	ALEMANIA (UE)	CARBONES DEL CERREJON LIMITED	23.48	171.43
681	27/02/2017	91088010404274	MÉXICO	VALSI DE COLOMBIA LTDA	4.13	171.75
682	7/04/2017	07839290270183	ESTADOS UNIDOS	GRUPO ZAMBRANO S.A.S	6.84	172.36
683	4/08/2017	91048012460574	ITALIA (UE)	PEDROLLO COLOMBIA LTDA.	3.80	173.20
684	7/07/2017	91048012399980	ESTADOS UNIDOS	AQUATRECE COLOMBIA S.A.S.	4.70	174.75
685	13/06/2017	07812360036556	ESTADOS UNIDOS	ACONDICIONAR INGENIEROS SAS	4.36	177.25
686	17/07/2017	07812310129307	ESTADOS UNIDOS	ACONDICIONAR INGENIEROS SAS	3.21	177.25
687	14/02/2020	929020135207	CHINA	I.C. RIBON S.A.	893.65	178.73
688	4/12/2019	07098260021621	TAIWÁN	INVERSORA SANTAMARIA S.A.S	178.80	178.80
689	10/09/2018	92901810283405	ESTADOS UNIDOS	I.C. RIBON S.A.	21.62	179.00
690	28/08/2019	23831022707430	ITALIA (UE)	PEDROLLO COLOMBIA LTDA.	3.92	179.30
691	18/10/2017	91048012620224	ESTADOS UNIDOS	AQUATRECE COLOMBIA S.A.S.	5.23	181.75
692	27/12/2017	91048012786001	ESTADOS UNIDOS	AQUATRECE COLOMBIA S.A.S.	4.11	181.75
693	19/01/2021	91048016002816	TURQUÍA	ACEVEDO PEÑALOZA & MORENO S.A.S.	14.03	182.30
694	29/07/2019	91048014299692	TURQUÍA	AQUATRECE COLOMBIA S.A.S.	4.19	182.31
695	3/08/2020	91003023569164	ITALIA (UE)	ROCHEM BIOCARE COLOMBIA S.A S	9.65	182.89
696	3/07/2020	13833021838173	ALEMANIA (UE)	PEGSA LTDA	19.21	183.68
697	9/11/2017	23831022139807	ITALIA (UE)	PEDROLLO COLOMBIA LTDA.	3.88	184.45

698	6/06/2019	23831022660975	ITALIA (UE)	PEDROLLO COLOMBIA LTDA.	3.95	185.17
699	12/01/2018	09019121831768	POLONIA (UE)	GRUNDFOS COLOMBIA SAS	9.35	186.43
700	18/01/2018	91048012831215	TURQUÍA	AQUATRECE COLOMBIA S.A.S.	3.55	187.36
701	26/02/2021	07490260461739	POLONIA (UE)	GRUNDFOS COLOMBIA SAS	8.50	187.54
702	8/06/2020	07500261871241	POLONIA (UE)	GRUNDFOS COLOMBIA SAS	24.36	187.81
703	3/07/2019	23831022674782	ITALIA (UE)	PEDROLLO COLOMBIA LTDA.	4.07	189.66
704	23/10/2017	91088010521913	MÉXICO	VALSI DE COLOMBIA LTDA	3.72	190.15
705	21/07/2017	91003016154874	ESPAÑA (UE)	JAVAR S A S	24.80	190.25
706	2/05/2017	91048012265000	ESTADOS UNIDOS	AQUATRECE COLOMBIA S.A.S.	5.65	190.36
707	8/05/2020	91048015170641	ESTADOS UNIDOS	ACONDICIONAR INGENIEROS SAS	4.59	190.40
708	23/11/2020	91088011254041	MÉXICO	VALSI DE COLOMBIA SAS	5.86	192.65
709	17/05/2018	91048013105902	ESTADOS UNIDOS	AQUATRECE COLOMBIA S.A.S.	5.17	194.98
710	28/10/2020	91088011234264	MÉXICO	VALSI DE COLOMBIA SAS	5.74	195.30
711	27/03/2019	91088010844401	ESTADOS UNIDOS	ACONDICIONAR INGENIEROS SAS	3.81	196.25
712	6/02/2020	91048014896891	POLONIA (UE)	GRUNDFOS COLOMBIA SAS	11.37	196.34
713	22/10/2019	91048014572806	MÉXICO	DOKA COLOMBIA ENCOFRADOS S.A.S	1.85	196.49
714	6/01/2017	91048012044133	ESTADOS UNIDOS	AQUATRECE COLOMBIA S.A.S.	4.92	197.29
715	13/06/2018	91048013167834	ESTADOS UNIDOS	AQUATRECE COLOMBIA S.A.S.	5.16	197.61
716	21/03/2018	91048012966885	ESTADOS UNIDOS	AQUATRECE COLOMBIA S.A.S.	5.16	197.95
717	15/04/2020	91048015109437	TURQUÍA	AQUATRECE COLOMBIA S.A.S.	4.26	198.02
718	6/07/2017	91048012396908	ESTADOS UNIDOS	PEDROLLO COLOMBIA LTDA.	5.75	198.52
719	26/02/2019	91048013855635	ESTADOS UNIDOS	AQUATRECE COLOMBIA S.A.S.	5.33	200.98
720	2/04/2019	91048013954464	ESTADOS UNIDOS	AQUATRECE COLOMBIA S.A.S.	5.33	200.98
721	17/02/2020	07500261790028	ESTADOS UNIDOS	AQUATRECE COLOMBIA S.A.S.	5.30	201.62
722	1/10/2020	91048015598471	ESTADOS UNIDOS	PEDROLLO COLOMBIA LTDA.	7.16	201.76
723	25/07/2017	91048012435786	ESTADOS UNIDOS	PEDROLLO COLOMBIA LTDA.	5.54	204.94
724	30/01/2018	23831022244559	ITALIA (UE)	PEDROLLO COLOMBIA LTDA.	12.10	205.47
725	11/07/2017	91003016102076	ITALIA (UE)	APC INDUSTRIES SAS	131.34	206.21
726	23/10/2017	91088010521920	MÉXICO	VALSI DE COLOMBIA LTDA	3.71	206.30
727	20/12/2017	01204103854600	CHINA	NCH COLOMBIA S.A.	12.74	206.54
728	11/01/2017	91048012049245	ESTADOS UNIDOS	PEDROLLO COLOMBIA LTDA.	5.59	208.23
729	23/08/2019	91048014385286	ESTADOS UNIDOS	AQUATRECE COLOMBIA S.A.S.	5.49	208.65
730	10/01/2020	91048014825118	ESTADOS UNIDOS	PEDROLLO COLOMBIA LTDA.	30.71	211.12
731	6/09/2018	91048013393941	ESTADOS UNIDOS	AQUATRECE COLOMBIA S.A.S.	5.64	211.56
732	12/12/2019	07500261686320	ESTADOS UNIDOS	AQUATRECE COLOMBIA S.A.S.	5.28	211.95
733	17/09/2020	91048015552014	ESTADOS UNIDOS	AQUATRECE COLOMBIA S.A.S.	5.28	212.15
734	4/10/2019	91048014516439	ESTADOS UNIDOS	PEDROLLO COLOMBIA LTDA.	6.34	214.93
735	14/12/2020	920327110129	ESTADOS UNIDOS	HALLIBURTON LATIN AMERICA S R L SUCURSAL COLOMBIA	32.16	215.82
736	26/03/2020	91048015049909	ESTADOS UNIDOS	PEDROLLO COLOMBIA LTDA.	5.66	216.63
737	8/08/2019	91048014334017	ESTADOS UNIDOS	AQUATRECE COLOMBIA S.A.S.	6.89	217.13
738	21/01/2017	91088010389548	BRASIL	FORTEZZA AGRICOLA S.A.S.	8.23	218.00
739	15/02/2017	51176050278234	BRASIL	FORTEZZA AGRICOLA S.A.S.	13.89	218.00
740	19/07/2017	91035012459417	CHILE	TRIPAS DE COLOMBIA S.A.S.	21.73	219.50
741	15/01/2021	91048015988254	ESTADOS UNIDOS	AQUATRECE COLOMBIA S.A.S.	5.25	221.57
742	14/01/2021	91048015983214	ESTADOS UNIDOS	PEDROLLO COLOMBIA LTDA.	12.23	224.16
743	27/03/2018	91048012987273	TURQUÍA	SOLUCIONES INDUSTRIALES & EQUIPOS MOVILES ESPECIALES SAS	3.46	225.00
744	16/01/2020	91090012207288	CHILE	TRIPAS DE COLOMBIA S.A.S.	3.90	225.00
745	5/09/2017	23224027660261	TURQUÍA	AGROMILCH DE COLOMBIA SAS	8.63	226.00
746	6/12/2018	91048013648131	ESTADOS UNIDOS	AQUATRECE COLOMBIA S.A.S.	5.23	226.86
747	24/07/2018	91048013271832	ESTADOS UNIDOS	PEDROLLO COLOMBIA LTDA.	6.11	228.95
748	4/04/2017	09019111434284	POLONIA (UE)	GRUNDFOS COLOMBIA SAS	11.57	229.90
749	24/05/2019	92481911391498	ESTADOS UNIDOS	AQUATRECE COLOMBIA S.A.S.	5.26	230.05
750	10/10/2019	91048014536144	ESTADOS UNIDOS	AQUATRECE COLOMBIA S.A.S.	5.25	231.71
751	16/01/2018	91048012825317	ESTADOS UNIDOS	PEDROLLO COLOMBIA LTDA.	6.03	232.51
752	12/09/2017	09011241324100	ESTADOS UNIDOS	CARBONES DEL CERREJON LIMITED	45.92	233.17
753	9/02/2017	09019131366802	POLONIA (UE)	GRUNDFOS COLOMBIA SAS	8.14	236.72
754	15/07/2019	91048014262297	ESTADOS UNIDOS	PEDROLLO COLOMBIA LTDA.	6.34	237.38
755	12/10/2017	09019111457976	POLONIA (UE)	GRUNDFOS COLOMBIA SAS	15.25	239.78
756	11/02/2019	91048013816832	ESTADOS UNIDOS	PEDROLLO COLOMBIA LTDA.	6.40	240.34
757	4/12/2019	09019121935082	POLONIA (UE)	GRUNDFOS COLOMBIA SAS	11.00	241.33
758	27/03/2019	01023030593668	ESPAÑA (UE)	SOL- ARS SAS	4.73	241.75
759	25/09/2017	09019121787520	POLONIA (UE)	GRUNDFOS COLOMBIA SAS	6.57	246.70
760	8/05/2017	01204103628897	ITALIA (UE)	JARBET S.A.S.	11.83	246.92
761	29/01/2018	06308021771680	CHINA	HALLIBURTON LATIN AMERICA S R L SUCURSAL COLOMBIA	25.35	246.94
762	4/10/2017	23224027711861	ESTADOS UNIDOS	PUFFER COLOMBIA	67.25	247.26
763	2/11/2018	91090011556131	MÉXICO	CAMBRIDGE PHARMACEUTICAL S.A.S.	6.95	247.93
764	28/01/2020	09019121942978	POLONIA (UE)	GRUNDFOS COLOMBIA SAS	19.04	248.91
765	9/05/2017	51176050281145	BRASIL	FORTEZZA AGRICOLA S.A.S.	16.42	251.43
766	16/05/2017	51176050281446	BRASIL	FORTEZZA AGRICOLA S.A.S.	10.88	251.43
767	31/10/2017	91048012654087	ESPAÑA (UE)	TOOLMATE DE COLOMBIA S.A.S.	15.73	252.53
768	22/02/2019	09019121903701	POLONIA (UE)	GRUNDFOS COLOMBIA SAS	8.61	254.53
769	7/06/2019	09019121917642	POLONIA (UE)	GRUNDFOS COLOMBIA SAS	8.85	254.54
770	16/08/2019	09019121921236	POLONIA (UE)	GRUNDFOS COLOMBIA SAS	8.71	254.55

771	9/03/2017	91048012157894	ESPAÑA (UE)	TOOLMATE DE COLOMBIA S.A.S.	46.29	255.65
772	30/08/2017	51406050172474	ESTADOS UNIDOS	PUFFER COLOMBIA	87.37	255.71
773	2/10/2018	23224028371960	ESTADOS UNIDOS	PUFFER COLOMBIA	19.88	260.81
774	21/12/2018	07500261281519	POLONIA (UE)	SERVICESTELLE S.A.S	6.98	263.04
775	18/09/2017	23224027682812	ESTADOS UNIDOS	PUFFER COLOMBIA	71.45	264.38
776	20/11/2017	07500271473312	ITALIA (UE)	JARBET S.A.S.	19.97	266.21
777	26/12/2017	07500291148981	ITALIA (UE)	JARBET S.A.S.	10.27	266.95
778	19/01/2018	07500281284789	ITALIA (UE)	COLLISION FRANKLIN PRIETO Y CIA S C S	6.82	272.95
779	27/04/2018	91088010627194	MÉXICO	VALSI DE COLOMBIA SAS	7.91	274.30
780	1/11/2019	91048014609510	ALEMANIA (UE)	SERVICESTELLE S.A.S	6.51	276.63
781	28/01/2020	09019121943027	POLONIA (UE)	GRUNDFOS COLOMBIA SAS	7.16	278.65
782	12/04/2018	09019111495297	POLONIA (UE)	GRUNDFOS COLOMBIA SAS	20.81	278.74
783	16/08/2018	92191810153075	ESTADOS UNIDOS	DRUMMOND LTD	44.09	278.88
784	18/03/2019	23231058546057	MÉXICO	HELVEX COLOMBIA S A S	15.89	282.69
785	11/01/2018	91048012816145	ALEMANIA (UE)	SERVICESTELLE S.A.S	7.56	283.53
786	20/10/2017	09019121794498	POLONIA (UE)	GRUNDFOS COLOMBIA SAS	6.50	287.38
787	9/10/2017	09014041220623	POLONIA (UE)	GRUNDFOS COLOMBIA SAS	19.47	288.49
788	13/06/2019	91048014168801	ESPAÑA (UE)	TOOLMATE DE COLOMBIA S.A.S.	8.76	290.65
789	1/04/2020	07500261846983	POLONIA (UE)	GRUNDFOS COLOMBIA SAS	19.46	293.35
790	9/09/2019	09019121923859	POLONIA (UE)	GRUNDFOS COLOMBIA SAS	10.18	294.81
791	12/09/2019	09019121924531	POLONIA (UE)	GRUNDFOS COLOMBIA SAS	15.21	294.82
792	29/09/2017	09019121790621	POLONIA (UE)	GRUNDFOS COLOMBIA SAS	7.99	295.29
793	12/08/2019	91035014700829	ESTADOS UNIDOS	ACONDICIONAR INGENIEROS SAS	6.38	295.53
794	20/02/2021	91048016119606	ALEMANIA (UE)	SERVICESTELLE S.A.S	7.91	295.82
795	10/08/2018	09019131472964	POLONIA (UE)	GRUNDFOS COLOMBIA SAS	10.97	296.20
796	29/10/2020	07490260451956	ESTADOS UNIDOS	GRUNDFOS COLOMBIA SAS	7.47	296.54
797	18/07/2020	91048015355441	ESPAÑA (UE)	TOOLMATE DE COLOMBIA S.A.S.	15.67	296.75
798	27/01/2017	07500271391960	ITALIA (UE)	COLLISION FRANKLIN PRIETO Y CIA S C S	12.06	296.94
799	19/06/2018	91048013184086	ESPAÑA (UE)	TOOLMATE DE COLOMBIA S.A.S.	15.68	300.33
800	15/05/2017	06807031293744	JAPÓN	CHM MINERIA S.A.S	32.42	300.51
801	13/01/2018	06807051421867	JAPÓN	CHM MINERIA S.A.S	10.55	309.09
802	31/10/2018	91048013541765	ESTADOS UNIDOS	PEDROLLO COLOMBIA LTDA.	9.06	310.12
803	15/08/2019	91048014357139	ESPAÑA (UE)	BUSINESS CONSULTING & NETWORKING GROUP S.A.S.	8.19	311.08
804	6/02/2017	07328271151941	ESTADOS UNIDOS	SUMINISTROS PARA TRANSPORTE REFRIGERADO REFRIGERACION Y AIRE	3.27	313.48
805	14/06/2018	91087010672661	ITALIA (UE)	FERRARI CRANE SAS	10.74	313.96
806	19/02/2018	06807093661548	JAPÓN	CHM MINERIA S.A.S	347.29	315.04
807	22/01/2018	06807022452677	JAPÓN	CHM MINERIA S.A.S	137.06	315.23
808	9/08/2019	91048014335031	ESPAÑA (UE)	BUSINESS CONSULTING & NETWORKING GROUP S.A.S.	8.35	317.19
809	12/05/2017	91048012286459	ESPAÑA (UE)	TOOLMATE DE COLOMBIA S.A.S.	15.91	318.68
810	8/01/2021	91003025085900	ESPAÑA (UE)	BUSINESS CONSULTING & NETWORKING GROUP S.A.S.	10.12	318.72
811	1/10/2020	07515260508441	ESTADOS UNIDOS	GRUNDFOS COLOMBIA SAS	15.66	322.73
812	2/09/2019	92871910852999	JAPÓN	CHM MINERIA S.A.S	355.13	323.17
813	18/06/2019	91048014184780	ESPAÑA (UE)	BUSINESS CONSULTING & NETWORKING GROUP S.A.S.	9.45	323.26
814	5/04/2019	92031912627997	JAPÓN	CHM MINERIA S.A.S	355.46	323.47
815	9/05/2019	91048014063576	ESPAÑA (UE)	BUSINESS CONSULTING & NETWORKING GROUP S.A.S.	8.52	323.71
816	10/04/2019	92871910364387	JAPÓN	CHM MINERIA S.A.S	355.75	323.73
817	12/03/2019	92871910257599	JAPÓN	CHM MINERIA S.A.S	38.91	323.75
818	21/08/2019	92871910811881	JAPÓN	CHM MINERIA S.A.S	355.84	323.81
819	16/08/2019	92871910803733	JAPÓN	CHM MINERIA S.A.S	356.26	324.20
820	5/04/2019	92871910350784	JAPÓN	CHM MINERIA S.A.S	356.46	324.38
821	9/09/2019	92871910876351	JAPÓN	CHM MINERIA S.A.S	360.58	324.52
822	10/05/2019	91003020200000	ESTADOS UNIDOS	CANOPY GROWTH COLOMBIA S.A.S.	44.58	325.00
823	7/05/2018	06203011183111	ALEMANIA (UE)	KOMATSU COLOMBIA S.A.S	59.44	325.11
824	3/05/2019	91048014046761	ESPAÑA (UE)	BUSINESS CONSULTING & NETWORKING GROUP S.A.S.	8.58	326.13
825	16/07/2019	91048014266132	SUECIA (UE)	SISTEMAS HIDRONICOS LATINOAMERICA SAS	17.00	326.65
826	5/02/2020	23825016162741	ESTADOS UNIDOS	SICVE S.A.	13.89	327.93
827	4/07/2018	09019121862935	POLONIA (UE)	GRUNDFOS COLOMBIA SAS	8.98	328.33
828	31/07/2019	91048014311385	ESPAÑA (UE)	BUSINESS CONSULTING & NETWORKING GROUP S.A.S.	8.65	328.66
829	11/12/2019	91048014745343	ESPAÑA (UE)	TOOLMATE DE COLOMBIA S.A.S.	15.73	330.18
830	9/10/2017	06807041196510	SINGAPUR	SCHLUMBERGER SURENCO S.A.	36.36	333.81
831	10/04/2019	91048013979045	ESPAÑA (UE)	BUSINESS CONSULTING & NETWORKING GROUP S.A.S.	8.87	337.08
832	21/07/2017	91048012429745	ESPAÑA (UE)	TOOLMATE DE COLOMBIA S.A.S.	9.40	338.89
833	15/03/2019	9104801390786	ESPAÑA (UE)	BUSINESS CONSULTING & NETWORKING GROUP S.A.S.	8.95	339.92
834	5/12/2019	91003021849348	SUECIA (UE)	NIKE COLOMBIANA S A	12.42	347.77
835	8/06/2017	07532270328403	ESTADOS UNIDOS	NORD KOLONIE FARMERS SAS	1.28	350.00
836	28/03/2019	91048013945135	ESPAÑA (UE)	BUSINESS CONSULTING & NETWORKING GROUP S.A.S.	9.21	350.15
837	1/09/2017	91048012527125	ESPAÑA (UE)	TOOLMATE DE COLOMBIA S.A.S.	14.83	351.44
838	26/03/2018	91048012980552	ESPAÑA (UE)	TOOLMATE DE COLOMBIA S.A.S.	14.61	356.28
839	17/01/2018	91048012829262	ESPAÑA (UE)	TOOLMATE DE COLOMBIA S.A.S.	12.81	359.58
840	7/11/2019	07769260101959	CANADÁ	SNUBCO PRESSURE CONTROL SUCURSAL	18.68	360.10
841	4/04/2018	07206270256830	ESTADOS UNIDOS	SOLANO CHAPARRO HUGO ARMANDO	23.54	361.00
842	15/09/2017	09019121781560	POLONIA (UE)	GRUNDFOS COLOMBIA SAS	7.98	363.88
843	14/12/2017	91088010549624	ESTADOS UNIDOS	ACONDICIONAR INGENIEROS SAS	3.31	365.25
844	2/08/2019	92191910493189	CHINA	DRUMMOND LTD	12.82	366.32
845	18/01/2017	09014070822707	POLONIA (UE)	GRUNDFOS COLOMBIA SAS	13.13	368.20

846	28/06/2019	91048014217872	ESPAÑA (UE)	BUSINESS CONSULTING & NETWORKING GROUP S.A.S.	9.72	369.36
847	9/10/2019	91048014529517	FRANCIA (UE)	COMERCIALIZADORA AGROSIGO S A S	5.16	369.81
848	24/02/2017	09019131378511	ALEMANIA (UE)	GRUNDFOS COLOMBIA SAS	7.87	372.26
849	14/06/2017	09011241223740	ESTADOS UNIDOS	CARBONES DEL CERREJON LIMITED	40.75	373.64
850	20/06/2017	09011241229908	ESTADOS UNIDOS	CARBONES DEL CERREJON LIMITED	19.40	374.12
851	11/04/2019	91003019994438	PORTUGAL (UE)	OPENPLUS LATAM SAS	4.47	375.20
852	12/06/2019	91048014163769	ESPAÑA (UE)	BUSINESS CONSULTING & NETWORKING GROUP S.A.S.	8.94	379.59
853	13/06/2017	91090010957758	SUIZA	MOTO ZONE S.A.S.	13.86	381.38
854	26/09/2019	91003021266930	ESTADOS UNIDOS	SAEG ENGINEERING GROUP SAS	8.32	383.30
855	16/04/2018	91003017616581	BRASIL	REFRIMARKET COLOMBIA S.A.S.	6.58	394.56
856	24/12/2018	92371810057053	CHINA	HALLIBURTON LATIN AMERICA S R L SUCURSAL COLOMBIA	17.32	394.71
857	17/09/2018	07064270207032	ESTADOS UNIDOS	PATRIMONY AND ASSETS S.A.S	25.94	403.80
858	14/09/2020	920325155721	ESTADOS UNIDOS	ESENTTIA S.A.	382.86	405.83
859	3/10/2017	01023030584195	ESPAÑA (UE)	SOL- ARS SAS	13.36	421.25
860	14/08/2017	23030020187051	MÉXICO	X-NOX COLOMBIA SAS	8.39	442.02
861	9/07/2018	07770300056785	ESTADOS UNIDOS	DAVID TULCAN DIEGO FERNANDO	3.91	450.00
862	12/11/2020	91090012670441	ESTADOS UNIDOS	ACEVEDO PE'ALOZA & MORENO S.A.S.	19.62	450.60
863	24/05/2018	09011241585821	CHINA	CARBONES DEL CERREJON LIMITED	34.42	450.84
864	18/07/2018	91048013260245	MÉXICO	TECHNO FOOD S.A.S.	12.00	480.00
865	9/10/2017	01023020587702	ESPAÑA (UE)	SOL- ARS SAS	8.83	486.60
866	26/02/2018	23231057713180	ESTADOS UNIDOS	HALLIBURTON LATIN AMERICA S R L SUCURSAL COLOMBIA	14.02	486.97
867	12/06/2017	07328330864231	ESTADOS UNIDOS	SUMINISTROS PARA TRANSPORTE REFRIGERADO REFRIGERACION Y AIRE	13.35	489.55
868	29/10/2019	91035015014786	ESTADOS UNIDOS	SECAR INGENIEROS S.A.	8.44	491.75
869	8/06/2020	924821260954	ESTADOS UNIDOS	ESENTTIA S.A.	363.93	494.94
870	18/09/2020	91048015553574	POLONIA (UE)	SERVICESTELLE S.A.S	13.89	517.96
871	18/03/2019	92251910044954	ESTADOS UNIDOS	CARBONES DEL CERREJON LIMITED	45.78	518.87
872	18/01/2021	07328262221344	POLONIA (UE)	PEGSA LTDA	21.67	519.97
873	31/10/2019	91003021565441	AUSTRIA (UE)	CONERGIA S.A.S.	7.97	530.60
874	11/10/2017	07888260450997	ESTADOS UNIDOS	HALLIBURTON LATIN AMERICA S R L SUCURSAL COLOMBIA	1.17	546.00
875	5/03/2018	06204011409566	ALEMANIA (UE)	NTS NATIONAL TRUCK SERVICE S.A.S	3.41	553.00
876	22/11/2019	92251910201545	ESTADOS UNIDOS	CARBONES DEL CERREJON LIMITED	72.31	558.98
877	2/04/2019	92031912518547	ALEMANIA (UE)	TENARIS TUBOCARIBE LTDA	100.03	560.19
878	8/03/2019	92031911840662	ESTADOS UNIDOS	INDUSTRIAS IVOR S A CASA INGLESA	21.88	578.66
879	27/11/2018	92031814240936	ESTADOS UNIDOS	INDUSTRIAS IVOR S A CASA INGLESA	12.42	581.08
880	19/09/2018	92031812416344	ESTADOS UNIDOS	INDUSTRIAS IVOR S A CASA INGLESA	23.78	589.55
881	3/12/2020	91003024746670	ESTADOS UNIDOS	COMERCIAL Y SERVICIOS LARCO S. A. S.	17.52	593.73
882	9/08/2019	92031916111290	MÉXICO	ARCOS DORADOS COLOMBIA S.A.S.	36.44	614.66
883	2/12/2019	91048014709538	CANADÁ	LAMINAIRE S.A.S.	7.68	616.59
884	7/11/2019	07769260104502	CANADÁ	SNUBCO PRESSURE CONTROL SUCURSAL	18.71	618.21
885	20/06/2020	91048015281899	ESTADOS UNIDOS	COMERCIAL Y SERVICIOS LARCO S. A. S.	12.98	621.77
886	26/09/2019	91003021270936	ESTADOS UNIDOS	SYNERGY SUPPLIES S.A.S	54.54	625.77
887	27/07/2017	91003016186953	SUECIA (UE)	NIKE COLOMBIANA S A	17.57	632.64
888	22/03/2018	07839280531400	ESTADOS UNIDOS	AIRE ANDINO DE COLOMBIA S.A.S	13.45	634.84
889	11/05/2017	07256270895910	ESTADOS UNIDOS	DRUMMOND LTD	12.75	635.00
890	6/02/2018	07256261369991	ESTADOS UNIDOS	NABORS DRILLING INTERNATIONAL LIMITED BERMUDA	24.62	636.45
891	18/03/2020	91088011065491	ESTADOS UNIDOS	SECAR INGENIEROS S.A.	10.95	645.73
892	23/01/2019	23224028427621	ESTADOS UNIDOS	PUFFER COLOMBIA	135.49	680.18
893	16/11/2018	91048013587827	ESPAÑA (UE)	FABREZ COLOMBIA S.A.S.	4.01	681.30
894	14/02/2020	07237262788866	ESTADOS UNIDOS	GRUNDFOS COLOMBIA SAS	15.12	685.08
895	13/10/2017	07005280290764	ESTADOS UNIDOS	AMERQUIP S.A.S	84.85	697.03
896	13/05/2019	92481911270054	CANADÁ	LAMINAIRE S.A.S.	24.97	697.68
897	20/11/2019	91003021710140	ESTADOS UNIDOS	INGENIERIA CONTRA INCENDIO Y SEGURIDAD INDUSTRIAL INCOLDEXT	7.19	698.56
898	22/12/2017	23224027848120	ESTADOS UNIDOS	PUFFER COLOMBIA	91.02	706.31
899	11/10/2017	07888260451021	ESTADOS UNIDOS	HALLIBURTON LATIN AMERICA S R L SUCURSAL COLOMBIA	1.83	714.00
900	20/11/2019	91003021710237	ESTADOS UNIDOS	INGENIERIA CONTRA INCENDIO Y SEGURIDAD INDUSTRIAL INCOLDEXT	8.06	718.18
901	16/12/2017	07477370106795	ESTADOS UNIDOS	SERVIPARAMO S.A	23.36	726.00
902	19/06/2019	91003020514679	BRASIL	CONERGIA S.A.S.	11.39	726.93
903	22/06/2018	92031810099821	SINGAPUR	SCHLUMBERGER SURENCO S.A.	32.96	727.03
904	21/08/2018	07839260803665	ESTADOS UNIDOS	SUMINISTROS PARA TRANSPORTE REFRIGERADO REFRIGERACION Y AIRE	43.10	732.62
905	18/05/2018	07328261055733	ESTADOS UNIDOS	SUMINISTROS PARA TRANSPORTE REFRIGERADO REFRIGERACION Y AIRE	7.69	749.93
906	19/04/2017	09011241164070	ESTADOS UNIDOS	CARBONES DEL CERREJON LIMITED	30.76	757.58
907	16/09/2020	91035016193761	CHINA	INDUSTRIA DE GALLETAS GRECO S.A	8.52	766.78
908	8/06/2017	23880012076100	ESTADOS UNIDOS	HALLIBURTON LATIN AMERICA S R L SUCURSAL COLOMBIA	19.68	766.83
909	27/04/2018	91003017693852	ESTADOS UNIDOS	JAVAR S A S	30.04	776.78
910	14/02/2017	09019131371551	ESTADOS UNIDOS	HALLIBURTON LATIN AMERICA S R L SUCURSAL COLOMBIA	16.84	793.29
911	23/03/2018	91003017490189	CANADÁ	EOR COLOMBIA SAS	18.34	796.15

912	12/05/2017	91003015828454	ESTADOS UNIDOS	KRG CONTROLS S A S	94.56	800.00
913	2/11/2017	07005300275828	CHINA	EQUIPETROL S.A.	11.23	800.00
914	29/10/2020	07490260451970	ESTADOS UNIDOS	GRUNDFOS COLOMBIA SAS	7.47	801.85
915	26/06/2019	91003020560686	ESTADOS UNIDOS	JAVAR S A S	32.22	807.87
916	10/05/2019	91003020207411	ESTADOS UNIDOS	JAVAR S A S	31.43	810.27
917	21/05/2019	91048014099973	AUSTRIA (UE)	REHAU S.A.S.	12.35	814.92
918	22/12/2017	91035012911646	ESPAÑA (UE)	TRIPAS DE COLOMBIA S.A.S.	16.34	825.00
919	21/11/2018	91003019031037	ESTADOS UNIDOS	AIRE CARIBE S A	25.05	832.54
920	16/11/2017	91048012691191	ESTADOS UNIDOS	DESARROLLOS SERENA DEL MAR SUCURSAL COLOMBIA	12.47	838.00
921	2/10/2019	07328261747014	ESTADOS UNIDOS	SUMINISTROS PARA TRANSPORTE REFRIGERADO REFRIGERACION Y AIRE	13.52	838.39
922	14/12/2018	92351810993259	CHINA	BANCO DE OCCIDENTE	26.69	844.37
923	13/05/2017	07888340039137	COLOMBIA	PPG INDUSTRIES COLOMBIA LTDA	83.46	856.83
924	13/11/2019	91003021637026	ESTADOS UNIDOS	INTEGRAL SERVICES GROUP S.A.S.	15.28	857.60
925	7/01/2020	91003022077152	ESTADOS UNIDOS	SYNERGY SUPPLIES S.A.S	64.11	865.47
926	15/02/2019	91003019612999	ESTADOS UNIDOS	JAVAR S A S	23.61	872.28
927	6/09/2018	91003018502050	ESTADOS UNIDOS	SYNERGY SUPPLIES S.A.S	145.42	891.99
928	10/06/2017	91003015961734	ESTADOS UNIDOS	JAVAR S A S	27.82	893.21
929	5/12/2017	91048012737021	ESTADOS UNIDOS	GRIVAN INGENIERIA S A	38.43	902.00
930	23/04/2018	23231058003448	SINGAPUR	SCHLUMBERGER SURENCO S.A.	20.45	907.74
931	27/03/2018	06807041557701	ESTADOS UNIDOS	HALLIBURTON LATIN AMERICA S R L SUCURSAL COLOMBIA	27.88	910.02
932	25/08/2017	91088010488171	ESTADOS UNIDOS	INGENIO PROVIDENCIA S.A.	8.89	916.00
933	27/08/2018	92871810218474	ESTADOS UNIDOS	SERVIPARAMO S.A.S.	7.83	921.54
934	29/06/2018	01165072467892	MÉXICO	ARCOS DORADOS COLOMBIA S.A.S.	33.97	923.58
935	20/10/2017	91048012629772	ALEMANIA (UE)	KOBA COLOMBIA S A S	3.66	928.32
936	16/01/2018	23231057490263	ALEMANIA (UE)	AJOVER S A S	143.10	934.42
937	19/10/2020	91035016340286	CHINA	COL PETROLEUM SERVICES SAS	55.80	950.00
938	25/07/2018	07237271591221	ESTADOS UNIDOS	SUMINISTROS PARA TRANSPORTE REFRIGERADO REFRIGERACION Y AIRE	10.27	975.68
939	11/09/2017	91003016415668	ESTADOS UNIDOS	JAVAR S A S	20.03	977.02
940	19/11/2019	91048014664760	CANADÁ	LAMINAIRE S.A.S.	18.70	985.26
941	24/08/2018	91003018411290	ESTADOS UNIDOS	JAVAR S A S	50.02	985.31
942	31/05/2018	07328261085902	ESTADOS UNIDOS	SUMINISTROS PARA TRANSPORTE REFRIGERADO REFRIGERACION Y AIRE	5.61	992.78
943	4/03/2019	91088010831013	ESTADOS UNIDOS	INDUSTRIAS REFRIDCOL S.A.	18.50	999.93
944	29/02/2020	91048014974534	ESPAÑA (UE)	DON MAKINON COLOMBIA S.A.S	9.48	1,000.03
945	16/02/2017	07839260570879	ESTADOS UNIDOS	SUMINISTROS PARA TRANSPORTE REFRIGERADO REFRIGERACION Y AIRE	6.38	1,008.40
946	15/11/2019	51096050921331	ESPAÑA (UE)	GEOTUNEL SL SUCURSAL COLOMBIA	31.17	1,016.78
947	4/07/2019	91003020606801	ESTADOS UNIDOS	SAEG ENGINEERING GROUP SAS	26.42	1,016.91
948	18/01/2020	91048014845876	ESPAÑA (UE)	DON MAKINON COLOMBIA S.A.S	18.40	1,030.59
949	20/04/2017	07256261183251	ESTADOS UNIDOS	HALLIBURTON LATIN AMERICA S R L SUCURSAL COLOMBIA	10.25	1,032.25
950	1/03/2017	07256270854810	ESTADOS UNIDOS	HALLIBURTON LATIN AMERICA S R L SUCURSAL COLOMBIA	15.00	1,046.52
951	1/03/2017	07256270855152	ESTADOS UNIDOS	HALLIBURTON LATIN AMERICA S R L SUCURSAL COLOMBIA	15.00	1,046.52
952	6/06/2017	23224027513371	CHINA	PUFFER COLOMBIA	323.16	1,063.18
953	3/06/2020	91003023096201	ESTADOS UNIDOS	SAEG ENGINEERING GROUP SAS	14.31	1,067.90
954	2/01/2018	91087010583580	ESTADOS UNIDOS	DAIKIN AIRCONDITIONING COLOMBIA S A S	9.67	1,073.18
955	28/08/2017	91003016343053	ESTADOS UNIDOS	JAVAR S A S	21.36	1,075.50
956	25/11/2020	91003024650967	ESTADOS UNIDOS	SERVICIOS Y MONTAJES DE REFRIGERACION COLOMBIA LIMITADA	137.30	1,088.75
957	5/08/2017	91048012461289	ESPAÑA (UE)	TRIPAS DE COLOMBIA S.A.S.	26.45	1,091.77
958	21/08/2018	07839260803672	ESTADOS UNIDOS	SUMINISTROS PARA TRANSPORTE REFRIGERADO REFRIGERACION Y AIRE	6.42	1,120.33
959	26/02/2019	91048013855721	ESTADOS UNIDOS	GRIVAN INGENIERIA S A	24.98	1,125.00
960	8/06/2017	91048012336140	MÉXICO	URBACOLOMBIA S.A.S.	13.28	1,155.45
961	15/03/2019	9100301980242	ESTADOS UNIDOS	THERMOANDINA S.A.S.	10.03	1,168.35
962	28/08/2017	91003016342981	ESTADOS UNIDOS	JAVAR S A S	21.36	1,169.80
963	22/02/2017	12740020588513	SINGAPUR	SCHLUMBERGER SURENCO S.A.	15.85	1,184.94
964	23/08/2018	07237291359886	ESTADOS UNIDOS	PETROINGENIERIA LTDA.	26.23	1,195.20
965	19/09/2019	91048014470093	CHINA	HYDROCHEM SAS	7.69	1,199.90
966	20/04/2018	91003017647583	ESTADOS UNIDOS	JAVAR S A S	37.60	1,201.01
967	15/08/2017	51199050005690	SINGAPUR	SCHLUMBERGER SURENCO S.A.	48.02	1,203.73
968	31/01/2019	07250260313186	ESTADOS UNIDOS	FERRERERIA HERRAMIENTAS Y LAMINAS S A S	36.99	1,207.32
969	12/09/2017	91003016427447	ESTADOS UNIDOS	ENERGYAIRE S. A.	24.10	1,211.28
970	26/02/2020	07500261803966	ESTADOS UNIDOS	PETROINGENIERIA LTDA.	35.60	1,213.95
971	18/03/2019	91090011740728	ESTADOS UNIDOS	B Y R INGENIERIA DE FLUIDOS S.A.S	12.69	1,244.99
972	14/08/2020	91003023661321	ESTADOS UNIDOS	ASTRO MAQUINARIA S.A.S.	15.78	1,249.69
973	6/01/2021	91003025056177	ESTADOS UNIDOS	REFRIFAMA S.A.S	14.70	1,269.16
974	29/11/2019	91048014701342	ESTADOS UNIDOS	COMERCIAL Y SERVICIOS LARCO S. A.S.	11.18	1,326.91
975	13/05/2019	91090011815251	ESPAÑA (UE)	FABREZ COLOMBIA S.A.S.	6.67	1,334.20
976	2/11/2017	06502020668135	ESTADOS UNIDOS	MAYEKAWA COLOMBIA S A S	9.83	1,347.68
977	13/06/2019	07500261453420	ESTADOS UNIDOS	THERMOANDINA S.A.S.	23.01	1,377.00
978	18/02/2019	91003019616526	ESPAÑA (UE)	FABREZ COLOMBIA S.A.S.	8.19	1,391.53

979	6/09/2019	91048014433810	ESPAÑA (UE)	FABREZ COLOMBIA S.A.S.	6.74	1,392.35
980	26/10/2018	07500281343311	ESTADOS UNIDOS	SOLUCIONES ENERGETICAS INGENIERIA S.A.S.	9.57	1,396.59
981	8/10/2019	07500261580501	CHINA	FRUTALIA DE COLOMBIA S.A.S.	25.70	1,411.00
982	10/06/2019	91048014158883	ESPAÑA (UE)	FABREZ COLOMBIA S.A.S.	7.09	1,417.22
983	20/09/2018	92881810133109	ESTADOS UNIDOS	SERVIPARAMO S.A.S.	49.51	1,462.64
984	30/01/2017	07328300658106	ESTADOS UNIDOS	CARMELO MINERVINE & CIA S A S	8.48	1,475.14
985	25/04/2019	91003020090511	ESTADOS UNIDOS	AMERICANTOOLS IMPORTADORA Y COMERCIALIZADORA S.A.S.	39.22	1,491.49
986	3/01/2018	91090011175195	ESTADOS UNIDOS	AMERICANTOOLS IMPORTADORA Y COMERCIALIZADORA S.A.S.	35.40	1,529.15
987	28/11/2019	92871911282734	ESTADOS UNIDOS	CARBONES DE LA JAGUA S. A.	43.02	1,580.41
988	25/05/2018	07237400494941	ESTADOS UNIDOS	IACOL INGENIEROS S.A.S.	5.79	1,657.12
989	14/03/2019	91048013906389	ESPAÑA (UE)	DON MAKINON COLOMBIA S.A.S	18.20	1,658.64
990	25/01/2019	0901912189854	ESTADOS UNIDOS	GRUNDFOS COLOMBIA SAS	12.99	1,677.08
991	11/10/2018	91003018731488	ESTADOS UNIDOS	SAEG ENGINEERING GROUP SAS	9.31	1,682.47
992	2/01/2018	91087010583409	ESTADOS UNIDOS	DAIKIN AIRCONDITIONING COLOMBIA S A S	9.59	1,686.10
993	22/10/2019	92481912837374	MÉXICO	BARNES DE COLOMBIA S.A.	11.22	1,794.51
994	22/01/2018	07005300280079	ESTADOS UNIDOS	AMERQUIP S.A.S	81.39	1,846.00
995	26/02/2020	924820488575	ESTADOS UNIDOS	BRENNTAG COLOMBIA S.A.	10.70	1,859.67
996	25/04/2019	92481911086740	MÉXICO	BARNES DE COLOMBIA S.A.	10.94	1,871.06
997	16/08/2018	91088010699952	ESTADOS UNIDOS	INDUSTRIAS REFRIDCOL S.A.	10.52	1,897.62
998	29/07/2019	91090011919028	ESTADOS UNIDOS	CAMBRIDGE PHARMACEUTICAL S.A.S.	11.31	1,900.00
999	25/09/2019	01165011450171	MÉXICO	BARNES DE COLOMBIA S.A.	8.33	1,925.09
1000	8/05/2020	921920255262	SINGAPUR	SCHLUMBERGER SURENCO S.A.	27.06	1,934.53
1001	22/12/2020	924822604261	MÉXICO	BARNES DE COLOMBIA S.A.	7.57	2,111.76
1002	25/09/2019	91003021260308	ESTADOS UNIDOS	IDEMIA COLOMBIA S.A.S	182.44	2,119.92
1003	31/08/2017	01098020139429	ESTADOS UNIDOS	SOL- ARS SAS	46.14	2,131.25
1004	16/08/2017	91088010484421	CANADÁ	OMEGA INGENIEROS S.A.S.	12.04	2,134.44
1005	11/05/2017	09014070836349	ESTADOS UNIDOS	LINDE COLOMBIA S A	18.74	2,224.51
1006	10/05/2018	09014041336637	ESTADOS UNIDOS	GRUNDFOS COLOMBIA SAS	16.00	2,239.18
1007	20/09/2018	91003018587753	ESTADOS UNIDOS	MAYEKAWA COLOMBIA S A S	28.86	2,260.00
1008	20/02/2020	923520325105	MÉXICO	BARNES DE COLOMBIA S.A.	7.46	2,275.39
1009	26/04/2017	09019121711100	ESTADOS UNIDOS	KENWORTH DE LA MONTANA S.A.S.	13.00	2,341.60
1010	5/06/2019	92251910102669	ESTADOS UNIDOS	CARBONES DEL CERREJON LIMITED	36.82	2,415.83
1011	9/01/2018	23231057459221	ESTADOS UNIDOS	LINDE COLOMBIA S A	19.07	2,471.89
1012	16/04/2018	91003017611907	ESTADOS UNIDOS	LUPATECH OFS S.A.S.	19.03	2,500.00
1013	23/10/2017	09014041230635	ESTADOS UNIDOS	JOHN CRANE COLOMBIA S.A	103.12	2,504.69
1014	23/11/2018	07328261337255	ESTADOS UNIDOS	FRIJO COSTA S. A.	22.73	2,554.00
1015	5/08/2019	91003020843207	ITALIA (UE)	JAVAR S A S	16.15	2,632.61
1016	30/06/2020	91003023282562	ESTADOS UNIDOS	HIDROPROB S A	18.72	2,654.25
1017	24/04/2017	09014041127975	PORTUGAL (UE)	DAIRY PARTNERS AMERICAS MANUFACTURING COLOMBIA LTDA	11.51	2,679.50
1018	26/01/2019	92871910086424	AUSTRALIA	CARBONES DEL CERREJON LIMITED	56.17	2,697.37
1019	7/02/2018	06807031686951	ESTADOS UNIDOS	AVIDESAS DE OCCIDENTE S.A	53.35	2,698.59
1020	12/03/2020	928720671624	ESTADOS UNIDOS	PRICESMART COLOMBIA S.A.S.	121.39	2,781.01
1021	22/05/2019	06807022632444	ESPAÑA (UE)	EMGESA S A ESP	6.95	2,919.24
1022	21/01/2020	91003022182127	CHINA	C.I. IMPORTADORA DLC LTDA	3.50	2,919.33
1023	12/09/2018	92031812236283	MÉXICO	FLOWSERVE COLOMBIA S.A.S.	66.96	2,994.27
1024	26/07/2018	07478260063078	VENEZUELA	T.G.V. DE COLOMBIA SAS	4.42	3,000.00
1025	4/05/2017	91048012269343	ESTADOS UNIDOS	ARQUITECTURA Y CONCRETO S.A.S	15.00	3,141.22
1026	4/03/2020	928820089983	ESTADOS UNIDOS	AVIDESAS DE OCCIDENTE S.A	99.08	3,154.77
1027	14/11/2019	91035015077082	FRANCIA (UE)	COMERCIALIZADORA DE METALES LH S.A.S	1.58	3,156.32
1028	23/01/2017	91003015332542	ESTADOS UNIDOS	ASESORIAS Y PRODUCTOS EN PREVENCION Y SEGURIDAD S.A.S.	13.71	3,165.15
1029	16/03/2018	09011241516851	ESTADOS UNIDOS	CARBONES DEL CERREJON LIMITED	50.69	3,477.38
1030	2/03/2018	09011241503700	ESTADOS UNIDOS	CARBONES DEL CERREJON LIMITED	41.43	3,479.16
1031	12/10/2017	09011241357843	ESTADOS UNIDOS	CARBONES DEL CERREJON LIMITED	43.99	3,481.32

103 2	25/01/2018	91048012847455	CANADÁ	MAYEKAWA COLOMBIA S A S	13.58	3,602.68
103 3	21/10/2020	921920503967	JAPÓN	DRUMMOND LTD	111.00	3,900.58
103 4	6/12/2018	92251810148430	ESTADOS UNIDOS	CARBONES DEL CERREJON LIMITED	53.18	3,964.45
103 5	17/01/2019	92251910013811	ESTADOS UNIDOS	CARBONES DEL CERREJON LIMITED	89.80	3,965.68
103 6	12/12/2018	92031814631883	ESTADOS UNIDOS	GE OIL & GAS ESP COLOMBIA SOCIEDAD POR ACCIONES SIMPLIFICADA	38.15	4,000.00
103 7	4/07/2019	91003020616700	ESTADOS UNIDOS	DENOVA PHARMACEUTICAL S.A.S	12.70	4,000.00
103 8	2/11/2018	92251810129880	ESTADOS UNIDOS	CARBONES DEL CERREJON LIMITED	43.50	4,088.12
103 9	4/04/2019	92251910060667	ESTADOS UNIDOS	CARBONES DEL CERREJON LIMITED	61.39	4,205.36
104 0	28/03/2018	07171260138339	ESTADOS UNIDOS	IGNACIO GOMEZ IHM SAS	15.11	4,234.08
104 1	28/11/2018	13198013290157	CHINA	TIGRE COLOMBIA S A S	14.80	4,439.00
104 2	28/08/2020	91048015481239	ESTADOS UNIDOS	SUMINISTROS PARA TRANSPORTE REFRIGERADO REFRIGERACION Y AIRE	31.98	4,734.55
104 3	14/12/2018	91003019210841	ESTADOS UNIDOS	LUPATECH OFS S.A.S.	677.90	4,908.01
104 4	26/02/2019	92031911516573	SUECIA (UE)	TETRA PAK LTDA	106.49	5,218.12
104 5	4/02/2020	922520015230	ESTADOS UNIDOS	CARBONES DEL CERREJON LIMITED	54.10	5,653.05
104 6	30/10/2019	91090012080163	CHINA	PHARMACIELO COLOMBIA HOLDINGS S.A.S.	13.00	6,500.00
104 7	20/02/2020	920321338117	ESTADOS UNIDOS	AVIDESA MAC POLLO S.A.	117.02	6,617.44
104 8	21/07/2017	01391090513104	ITALIA (UE)	COLGATE PALMOLIVE COMPANIA	87.43	7,109.23
104 9	17/01/2017	07328271135898	BRASIL	AVICOLA DEL MAGDALENA S.A. AVIMA S.A.	9.29	7,635.70
105 0	2/08/2017	07500291087860	BRASIL	BANCOLOMBIA S.A.	17.68	7,913.88
105 1	29/05/2019	91035014431055	CHINA	TIGRE COLOMBIA S A S	13.56	7,921.00
105 2	23/05/2019	92191910312547	ESTADOS UNIDOS	DRUMMOND LTD	33.75	8,735.59
105 3	27/03/2020	921920194657	ESTADOS UNIDOS	DRUMMOND LTD	76.69	9,527.87
105 4	14/11/2019	92191910712358	CHINA	TUSCANY SOUTH AMERICA LTD. SUCURSAL COLOMBIA.	0.47	10,537.82
105 5	25/01/2018	91048012848518	NORUEGA	BARTEC LATAM S A S	25.92	12,247.97
105 6	2/01/2019	91048013712568	ESTADOS UNIDOS	V R INGENIERIA Y MERCADEO S A S	4.25	13,379.17
105 7	10/12/2019	91048014738107	ESTADOS UNIDOS	COLMAQUINAS S.A. - EN REORGANIZACION	5.34	14,000.68
105 8	19/11/2020	01256020634728	BRASIL	POLLOS EL BUCANERO S.A.	17.52	29,604.19
105 9	30/04/2020	924821042877	ESTADOS UNIDOS	BANCOLOMBIA S.A.	17.32	40,302.22
106 0	30/04/2020	924821042838	ESTADOS UNIDOS	BANCOLOMBIA S.A.	17.32	50,377.78
106 1	4/05/2017	09011241182098	ESTADOS UNIDOS	CARBONES DEL CERREJON LIMITED	8.31	61,038.00

Fuente: Elaboración propia con base en DIAN (Legiscomex)

Ahora bien, tras haber revisado y analizado estas importaciones a la luz de los indicadores FOB US/Kg y FOB US/Unidad, buscando patrones que hicieran sentido a la luz del conocimiento de producto y de mercado de Greif Colombia S.A.S. lo cierto es que se decidió optar por un criterio lo más preciso y objetivo posible, y es el conocimiento que tiene Greif de los precios que se manejaron durante el periodo de análisis 2017-I a 2022-II en el mercado de los tambores metálicos cilíndricos de capacidad igual a 208 litros. En este sentido, se propuso un rango lo suficientemente amplio como para considerar productos similares más económicos y costosos al de Greif Colombia S.A.S., pero lo suficientemente acotado para poder depurar al máximo a todos aquellos productos diferentes al investigado.

Cabe anotar que, tal y como se muestra en la Tabla 2, para Greif Colombia S.A.S. no es evidente que exista una metodología absolutamente precisa que permita la depuración entre tambores cilíndricos y cónicos, pues, incluso a la luz de conocimiento de producto y de mercado que se tiene (es decir, de que clientes optarían por un producto u otro), ni los precios FOB US/Kg, ni los precios FOB US/Unidad permiten segregar o diferenciar de manera exacta ambos productos.

Finalmente, se recuerda que tras la depuración para excluir las importaciones por precio FOB USD/Unidad en función del costo promedio de producción unitario de Greif Colombia S.A.S. entre 2019-II y 2022-II, se procedió a organizar de mayor a menor el volumen importado entre 2017 y 2022 (de acuerdo con las cantidades/número de unidades importadas), y para los principales exportadores/importadores se consultaron las páginas web oficiales de dichas empresas con el fin de identificar si producen, comercializan o potencialmente están en capacidad de hacer uso del producto investigado en su modelo de negocios. De dicha depuración, únicamente quedaron dos exportadores: MANUFACTURAS METALURGICAS RHEEM CHILENA, de Chile, y ALVAREZ MADERAS Y ENVASES, SL, de España.

ii. “Cifras proyectadas

Sobre la metodología de las proyecciones de volúmenes y precios FOB de las importaciones del producto objeto de investigación, para el escenario de eliminando la medida antidumping, se solicita aclarar lo siguiente:

- Volumen:

Explicar por qué se proyecta cero importaciones para el año 2023.

Explicar cómo es calculado o a que corresponde el valor del primer semestre de 2024 (32.989 unidades), teniendo en cuenta el supuesto planteado por ustedes sobre el hecho de que la rama de producción nacional perdería participación de mercado y las importaciones chilenas experimentarían aumentos intersemestrales.

- Precio FOB:

Se solicita explicar con mayor detalle la metodología utilizada para calcular los precios FOB en el escenario sin derecho antidumping, dado que no es claro cómo se aplican los supuestos planteados para calcular dichos precios.

Explicar cómo se determinaron las variaciones del 5% y 2.5% para los precios proyectados eliminando la medida.

Explicar cómo incide y se incluye en la metodología el precio del acero en la proyección de los precios eliminando la medida.”

a) Volumen - Explicar por qué se proyecta cero importaciones para el año 2023.

Se proyecta que cero importaciones en el año 2023 por tres razones:

- i) se espera que el consumo nacional aparente presente un comportamiento moderado a raíz de la compleja situación económica que se vive en la actualidad en el país, con un escenario de inflación alta, tasas de interés altas y numerosas fuentes de incertidumbre. Se espera que dicha situación económica tenga repercusiones duraderas y que la recuperación se de a un ritmo moderado;
- ii) se espera que el producto importado investigado originario Chile y de los demás orígenes continúe sin ingresar al TAN, tal y como lo ha hecho durante los periodos más recientes. Sin embargo, se espera que dicho producto continúe siendo importado principalmente por usuarios industriales de zonas francas; y
- iii) se toma en consideración que a la fecha de presentación del presente escrito, ha transcurrido ya prácticamente una tercera parte del año 2023. Los tiempos promedio de los exámenes de extinción de los últimos años razonablemente llevarían a que este caso finalice a mediados o finales del segundo semestre del año. En adición a lo anterior, se debe tomar en consideración los tiempos de orden de compra, producción y despacho del producto, por lo cual razonablemente se continuaría con la práctica de la compañía exportadora chilena de no vender producto en el TAN sino

únicamente a través de las zonas francas o eventualmente a través de sistemas especiales de importación/exportación (plan vallejo). Ha de reiterarse que, aunque se trate de un producto similar al de origen nacional para efectos de la presente investigación, el producto de origen chileno necesita que se instalen máquinas para descolapsar los tambores que ingresen al país.

b) Volumen - Explicar cómo es calculado o a que corresponde el valor del primer semestre de 2024 (32.989 unidades). Según se mencionó, para el escenario de no prórroga de los derechos antidumping (sin derechos), se partió del supuesto que a partir de 2024-I la industria nacional sería incapaz de competir con el producto importado originario de Chile, [

]. Aunado a lo anterior, se proyecta que la industria nacional, a partir de 2024-I, comenzaría a perder participación de mercado frente al producto importado de origen chileno [], iniciando con [] unidades en el primer semestre de 2024.

c) Precio FOB - Explicar con mayor detalle la metodología utilizada para calcular los precios FOB en el escenario sin derecho antidumping. Para la proyección de los precios FOB, se partió de la dinámica histórica y de las expectativas del comportamiento de los precios del acero, el cual es el principal inductor de los costos de producción de los tambores. El Gráfico 1 que a continuación se presenta muestra el comportamiento de los precios de las bobinas de acero laminadas en frío en múltiples orígenes, entre abril de 2005 y marzo de 2023. De allí salta a la vista el importante aumento de los precios que han imperado desde 2020 hasta la actualidad, con respecto a los precios históricos. También, cómo la tendencia a la baja de 2022 se ha venido revirtiendo en los primeros meses de 2023. Considerando que para estimar los precios de importación se debe partir de múltiples supuestos, entre ellos los niveles de inventarios y sus costos asociados, los precios de compra de la materia prima (de acuerdo con las políticas de compra se tengan respecto a precios, cantidades, niveles de stock, etc.), entre otros, se optó por estimar que el precio promedio de 2023 correspondería al 95% del precio de

importación promedio del 2022¹, y que de allí en adelante disminuiría un 2.5% cada semestre. Estos niveles harían eco a las expectativas de precios del acero que se tienen para el periodo proyectado 2023-I a 2025-II.

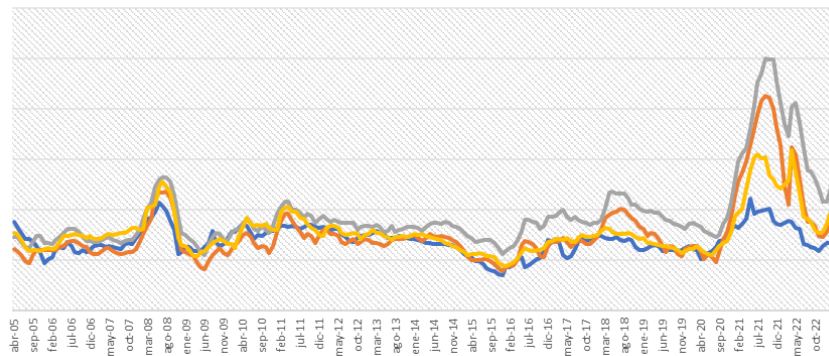
d) Precio FOB - Explicar cómo se determinaron las variaciones del 5% y 2.5% para los precios proyectados eliminando la medida. Estas variaciones se estimaron a partir del del comportamiento de los precios de las bobinas de acero laminadas en frío que se presentan en el Gráfico 1, y a las expectativas de que el precio del acero continúe su tendencia al alza durante 2023 y se situó en niveles equivalentes al 95% del precio promedio de 2022.

e) Precio FOB - Explicar cómo incide y se incluye en la metodología el precio del acero en la proyección de los precios eliminando la medida. En línea con lo descrito anteriormente, los precios proyectados de las importaciones (así como de los costos de producción de la industria nacional), están alineados con las expectativas de precios del acero para los próximos periodos. A continuación, se presenta el comportamiento histórico de los precios de las bobinas de acero laminadas en frío en múltiples orígenes, entre abril de 2005 y **marzo** de 2023 (nótese el nivel de precios actual, las tendencias de precios recientes, y la volatilidad de los precios respecto al comportamiento histórico):

Gráfico 1. Comportamiento del precio del acero

¹ Nota: Para el periodo 2021-I a 2022-II no se registraron importaciones del producto investigado bajo la metodología de depuración descrita. Sin embargo, para efectos de la proyección de precios se tomaron en cuenta los precios de importación FOB \$COP/Unidad de los productos investigados que ingresaron al país bajo regímenes de importación especiales. Al valor reportado en las bases de datos se le adicionaron los tributos aduaneros (no se aplicó arancel, pero sí IVA) con el fin de hacerlos equiparables a los productos que ingresan al TAN.

Bobinas laminadas en frío (us/ton)
Orígenes múltiples



Fuente: Estudio de mercado (confidencial)

2. INFORMACIÓN FINANCIERA

- i. ***“Se reitera la necesidad de aportar en versión confidencial y pública los Anexos 12 Estados de Costos y 12b Estado de Resultados de la línea de tambores metálicos cilíndricos de capacidad igual a 208 litros, para el periodo comprendido entre el primer semestre de 2017 y segundo semestre de 2022 (cifras reales) y las proyectadas para el periodo primer semestre de 2023 a segundo semestre de 2025 en los dos escenarios (manteniendo los derechos antidumping y eliminado los derechos).”***

Allegamos el Anexo 12- Estado de Resultados con las cifras reales (**Anexo A**) y el Anexo 12 A- Estado de Costos con las cifras reales y proyectadas (**Anexo B**).

La proyección del Anexo 12 – Estado de Resultados se realizó mediante la proyección del Anexo 10 y 12 B en la medida que las variables de este anexo se ven reflejadas en dichas proyecciones.

- ii. ***“Los Estado de Resultados de los años 2020 y 2022 y los Estados de Cambios en el Patrimonio de los años 2020, 2021 y 2022.”***

Aportamos los Estados de Resultados de los años 2020 y 2022 y los Estados de Cambios en el Patrimonio de los años 2020, 2021 y 2022 (**Anexo C**).

Solicitamos tener en cuenta que estos se incluyeron en la respuesta al requerimiento de información presentada el 3 de marzo de 2023.

JUSTIFICACIÓN DE LA CONFIDENCIALIDAD PARA REQUERIMIENTO

Información comercial y financiera sensible y estratégica

- iii. “De igual manera se insiste en la necesidad de aportar los supuestos, metodologías y cálculos detallados para construir las proyecciones de las cifras financieras en los dos escenarios (manteniendo los derechos antidumping y eliminado los derechos), por cuanto en su escrito se menciona que dicha información se encuentra en el anexo “D”, el cual no se subido al aplicativo en ninguna de sus dos versiones”**
-

Los supuestos y cálculos detallados para construir las proyecciones se aportan como parte del **(i)** Anexo 12A- Estado de Costos con las cifras reales y proyectadas (**Anexo A**) y **(ii)** Anexo 10- variables de daño con las cifras reales y proyectadas (**Anexo D**).

3. “INFORMACIÓN ECONÓMICA”

- i. “Se reitera la necesidad de aportar en versión confidencial y pública el Anexo 11 Inventarios, producción y ventas para las cifras proyectadas correspondientes al período comprendido entre el primer semestre de 2023 y el segundo semestre de 2025 en los dos escenarios (manteniendo los derechos antidumping y eliminado los derechos).”**
-

Teniendo en cuenta que las variables del Anexo 11 se encuentran reflejadas en el Anexo 10, aclaramos que las proyecciones del Anexo 11 se encuentran inmersas en el Anexo 10.

- ii. “Respecto a la información sobre el cálculo del Consumo Nacional Aparente – CNA correspondiente al Anexo “I”, se observa que todas las gráficas se encuentran sin escala de datos y sin tablas con las cifras reales y proyectadas en los dos escenarios correspondientes a ventas de la rama de producción nacional e importaciones, estas deben ser aportadas en sus versiones confidencial y pública”**
-

Allegamos el Anexo I en su versión pública y confidencial (**Anexo E**).

- iii. “Se reitera la necesidad de aportar análisis del comportamiento del precio de la Rama de Producción Nacional incluyendo metodología clara y detallada de las cifras correspondientes al periodo comprendido entre el primer semestre de 2017 y segundo semestre de 2022 (cifras reales) y las proyectadas para el primer semestre de 2023 a segundo semestre de 2025 en los dos escenarios (manteniendo los derechos antidumping y eliminado los derechos).”**
-

Este análisis se encuentra reflejado en el punto 1.3. del Anexo I (**Anexo E**).

- iv. ***“Una vez revisadas las cifras correspondientes al Anexo 11 Inventarios, producción y ventas del periodo (I/2017 al II/2022, cifras reales) se observa que el volumen de producción aportado para el segundo semestre de 2017 y segundo del 2022 difieren de las aportadas en el Anexo 10 – Cuadro Variables de daño.”***

Allegamos el Anexo 10 – Cuadro Variables de daño” con los ajustes pertinentes (**Anexo D**). y “Anexo 11. Inventarios, producción y ventas” del periodo (**Anexo F**).

4. **“CONFIDENCIALIDAD”**

A través de la respuesta al Requerimiento de Información No. 2-2023-005548 del 02 de marzo de 2023 radicada el 04 de abril de 2023, Greif Colombia S.A.S. aportó a la Autoridad la siguiente información de carácter confidencial:

DESCRIPCIÓN DE INFORMACIÓN CONFIDENCIAL	
1	Información sobre las inversiones
2	Información sobre los negocios de Greif Colombia S.A.S. y clientes.
3	Información del mercado
4	Análisis de importaciones
5	Declaraciones de Importación de Greif Colombia S.A.S.
6	Estado de costos
7	Estado de resultados
8	Estados financieros
9	Informe de gestión
10	VARIABLES DE DAÑO
11	Cuadro de inventarios, producción y ventas
12	Análisis del consumo nacional aparente y precios
13	Detalle de Inversiones

En primer lugar, resulta necesario reiterar que el fundamento de la confidencialidad de la información aportada y la imposibilidad de entregar resúmenes para la versión pública esta establecido en el Decreto 1794 de 2020, de la siguiente manera:

“Quienes aporten documentos confidenciales deberán allegar resúmenes no confidenciales de ellos, así como la correspondiente justificación de su petición. Tales resúmenes deberán ser lo suficientemente detallados para permitir una comprensión razonable del contenido sustancial de la información aportada y deberán tener la forma de un índice de las cifras y datos proporcionados en la versión confidencial o de tachaduras marcadas en el texto.

En circunstancias excepcionales debidamente demostradas, esas partes podrán señalar que dicha información no puede ser resumida. Si la Autoridad Investigadora considera que la documentación aportada como confidencial no reviste tal carácter, solicitará a quien la aporte el levantamiento de dicha confidencialidad o la manifestación de las razones por las cuales se abstiene de hacerlo.” (Se subraya por fuera del texto original).

De acuerdo con lo anterior, la norma especial que regula la presente investigación permite a Greif Colombia S.A.S.; (i) aportar información que no será revelada al público; y (ii) no aportar resúmenes de la información confidencial en los casos que se justifique que dicha información no puede ser resumida.

Tal y como se evidencia en la respuesta al Requerimiento de información No. 2-2023-005548 del 02 de marzo de 2023 radicada el 04 de abril de 2023, Greif Colombia S.A.S justificó para cada punto la naturaleza de la confidencialidad y la imposibilidad de entregar un resumen para la versión pública.

En este sentido, a través del presente Memorial solicitamos la Autoridad reconocer que dentro del presente proceso existe una garantía dentro de nuestro ordenamiento jurídico que prevé que en el marco de una investigación de derechos compensatorios existe el derecho a la confidencialidad, siempre que se cumpla con la carga de explicar la razón de su naturaleza, carga que fue cumplida por la Compañía según se evidencia en la respuesta al Requerimiento de información No. 2-2023-005548 del 02 de marzo de 2023 radicada el 04 de abril de 2023.

La garantía de confidencialidad de que gozan los intervinientes en investigaciones como la presente se hace efectiva con el manejo de la información que aportan las partes involucradas en la investigación administrativa, su objetivo es garantizar que las partes se puedan defender y que además tengan la tranquilidad que colaborar, como en este caso lo está haciendo Greif Colombia S.A.S, y esto no les va a generar consecuencias negativas frente a sus competidores.

La garantía de confidencialidad está expresamente reconocida en el Acuerdo Relativo a la Aplicación del Artículo VI del Acuerdo General sobre Aranceles Aduaneros Y Comercio De 1994 de la siguiente manera:

6.5 Toda información que, por su naturaleza, sea confidencial (por ejemplo, porque su divulgación implicaría una ventaja significativa para un competidor o tendría un efecto significativamente desfavorable para la persona que proporcione la información o para un tercero del que la haya recibido) o que las partes en una investigación antidumping faciliten con carácter confidencial será, previa justificación suficiente al respecto, tratada como tal por las autoridades. Dicha información no será revelada sin autorización expresa de la parte que la haya facilitado.”

Así entonces, el acuerdo dispuso la existencia de dos tipos de información confidencial, a saber: **(i)** la información confidencial por naturaleza; y **(ii)** la información confidencial a solicitud de parte. En los dos casos, la información únicamente puede ser revelada con autorización expresa de la parte que la ha

facilitado, incluso en el caso de que la autoridad considere que no hay justificación para manejar esa información bajo confidencialidad.

Bajo la misma línea, el Acuerdo sobre los Aspectos de los Derechos de Propiedad Intelectual relacionados con el Comercio – ADPIC- de la OMC, salvaguarda la información confidencial en los siguientes términos:

“Las autoridades judiciales estarán facultadas para ordenar que, cuando una parte haya presentado las pruebas de que razonablemente disponga y que basten para sustentar sus alegaciones, y haya identificado alguna prueba pertinente para sustanciar sus alegaciones que se encuentre bajo el control de la parte contraria, ésta aporte dicha prueba, con sujeción, en los casos procedentes, a condiciones que garanticen la protección de la información confidencial.”

De igual manera, la Decisión 486 de 2000 de la Comisión de la Comunidad Andina de Naciones estableció que es obligación de la Autoridad competente proteger la información de naturaleza confidencial:

“A efectos de fundamentar sus reclamaciones, la autoridad nacional competente permitirá al titular de la marca participar en la inspección de las mercancías retenidas. Igual derecho corresponderá al importador o exportador de las mercancías. Al realizar la inspección, la autoridad nacional competente dispondrá lo necesario para proteger la información confidencial, en lo que fuese pertinente.”

Por último, resulta necesario traer a colación el Código de Procedimiento Administrativo y de lo Contencioso Administrativo reconoció que a partir de la ley ciertos documentos podrán tener el carácter de reservados, y por ende su consulta no estará disponible para el público, el tenor de dicha norma establece:

Los documentos y diligencias relacionados con una misma actuación se organizarán en un solo expediente, al cual se acumularán, con el fin de evitar decisiones contradictorias, de oficio o a petición de interesado, cualesquiera otros que se tramiten ante la misma autoridad.

Si las actuaciones se tramitaren ante distintas autoridades, la acumulación se hará en la entidad u organismo donde se realizó la primera actuación. Si alguna de ellas se opone a la acumulación, podrá acudir, sin más trámite, al mecanismo de definición de competencias administrativas.

Con los documentos que por mandato de la Constitución Política o de la ley tengan el carácter de reservados y obren dentro de un expediente, se hará cuaderno separado.

Cualquier persona tendrá derecho a examinar los expedientes en el estado en que se encuentren, salvo los documentos o cuadernos sujetos a reserva y a obtener copias y certificaciones sobre los mismos, las cuales se entregarán en los plazos señalados en el artículo 14.

Así entonces, se concluye que las autoridades tienen la obligación, por disposición expresa de la ley, de garantizar la confidencialidad de documentos dentro de las actuaciones administrativas, y más en este caso en que la norma especial que regula el procedimiento expresamente reconoce la confidencialidad de los documentos, esto con el objetivo de evitar perjuicios derivados de la información aportada a las investigaciones.

Ahora bien, tal y como lo solicita la Autoridad Investigadora en el Oficio al que se da respuesta a través del presente memorial, nos procedemos a clasificar la información de carácter confidencial en las categorías puestas de presente por la Autoridad de la siguiente manera:

Puntos	Descripción	Justificación de Confidencialidad	Resumen
5 (i)	Información sobre las inversiones	Información comercial y financiera sensible y estratégica.	Se trata de cifras de inversión no susceptibles de ser resumidas
5 (ii)	Información sobre los negocios de Greif Colombia S.A.S y clientes	Información comercial y financiera sensible y estratégica	No es posible realizar un resumen porque los clientes y las condiciones de negociación son confidenciales.
5 (iii)	Información del mercado	Información comercial sensible	No es viable realizar un resumen sin revelar la información confidencial
Anexo A	Análisis de Importaciones	Información comercial y financiera sensible y estratégica	Se entrega resumen marcando las partes confidenciales
Anexo B	Declaraciones de Importación de Greif Colombia S.A.S	Información comercial sensible	No es posible realizar el resumen porque se trata de operaciones comerciales cuyas condiciones son confidenciales y su publicación podría generar perjuicios a la Compañía.
Anexo C	Anexo 12-b- Estado de Costos	Información financiera sensible	Se trata de cifras de financieras no susceptibles de ser resumidas
Anexo D	Anexo 12 a- Estado de Resultados	Información financiera sensible	Se trata de cifras de financieras no susceptibles de ser resumidas
Anexo E	Estados Financieros	Información financiera sensible	Se trata de cifras de financieras no susceptibles de ser resumidas
Anexo F	Informes de Gestión	Información financiera sensible	El contenido de los informes de gestión es confidencial y en consecuencia no es posible presentar un resumen de su contenido

Anexo G	Anexo 10- Variables de Daño	Información comercial y financiera sensible y estratégica	Se trata de cifras de financieras no susceptibles de ser resumidas
Anexo H	Anexo 11- Cuadro de Inventarios, Producción y Ventas	Información comercial y financiera sensible y estratégica	Se trata de cifras de financieras no susceptibles de ser resumidas
Anexo I	Análisis del consumo nacional aparente y precios	Información comercial y financiera sensible y estratégica	Se entrega resumen marcando las partes confidenciales
Anexo J	Detalle de Inversiones	Información de negocio estratégica	Se trata de cifras de inversión no susceptibles de ser resumidas

Así entonces, en virtud de lo expuesto, solicito de manera respetuosa a la Autoridad Investigadora reconocer el carácter de confidencialidad a la información relacionada aportada a través de la respuesta al Requerimiento de información No. 2-2023-005548 del 02 de marzo de 2023 radicada el 04 de abril de 2023 y a la aportada por medio del presente Memorial.

Información entregada en el marco de la respuesta a este requerimiento de información:

Descripción	Justificación de Confidencialidad	Resumen
Anexo 12A- Estado de Costos	Información financiera sensible	Se trata de cifras de financieras no susceptibles de ser resumidas
Anexo 12 - Estado de Resultados	Información financiera sensible	Se trata de cifras de financieras no susceptibles de ser resumidas
Estados Financieros	Información financiera sensible	Se trata de cifras de financieras no susceptibles de ser resumidas
Anexo 10- Variables de Daño	Información comercial y financiera sensible y estratégica	Se trata de cifras de financieras no susceptibles de ser resumidas
Anexo 11- Cuadro de Inventarios, Producción y Ventas	Información comercial y financiera sensible y estratégica	Se trata de cifras de financieras no susceptibles de ser resumidas
Análisis del consumo nacional aparente y precios	Información comercial y financiera sensible y estratégica	Se entrega resumen marcando las partes confidenciales

II. ANEXOS


Respetuosamente, solicitamos tener en cuenta como parte integral de este memorial los siguientes anexos:

- A- Anexo 12- Estado de Resultados con las cifras reales
- B- Anexo 12 A- Estado de Costos con las cifras reales y proyectadas
- C- Estados de Resultados de los años 2020 y 2022 y los Estados de Cambios en el Patrimonio de los años 2020, 2021 y 2022
- D- Anexo 10- variables de daño con las cifras reales y proyectadas
- E- Anexo I- Análisis del consumo nacional aparente y precios
- F- Anexo 11. Inventarios, producción y ventas.

III. NOTIFICACIONES

Me permito informar que las notificaciones relacionadas con la investigación de la referencia las recibiré en el correo electrónico, eduardo.calil@greif.com; mariapaula.sanchez@phrlegal.com y natalia.monroy@phrlegal.com

Atentamente,



María Paula Sánchez Niño

C.C. 1.018.407.269

Apoderada Especial

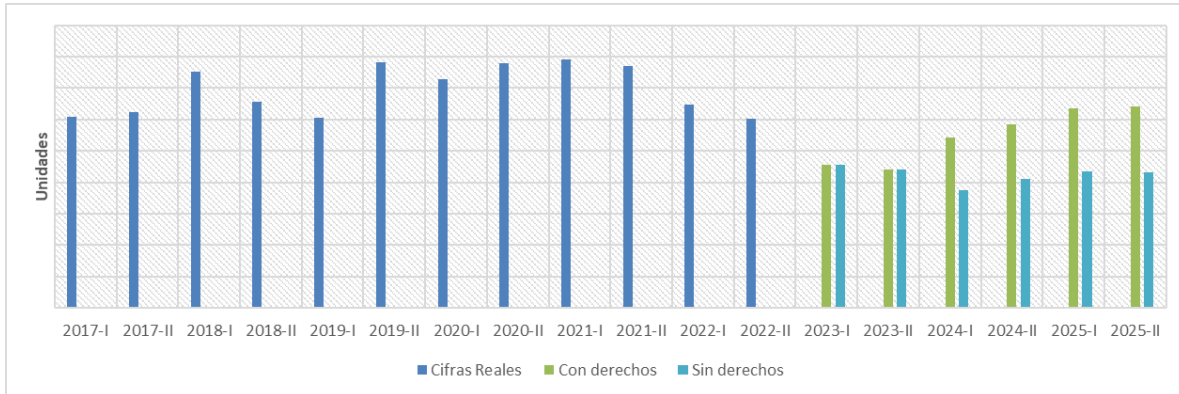
JUSTIFICACIÓN DE LA CONFIDENCIALIDAD PARA REQUERIMIENTO

Información comercial y financiera sensible y estratégica

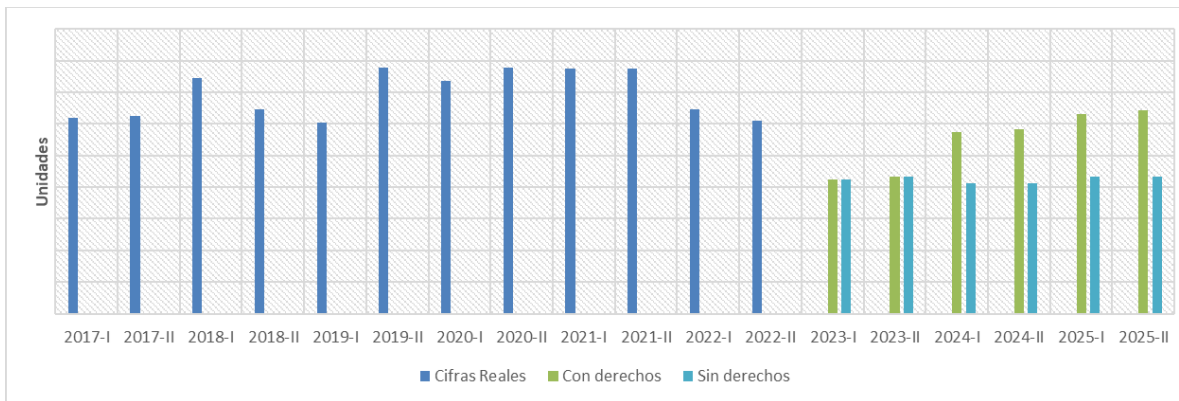
ANEXO I – Resultado de las proyecciones de las variables económicas y financieras, consumo nacional aparente y proyección del precio de la rama de producción nacional

1.1.1 Resultado de las proyecciones de las variables económicas y financieras

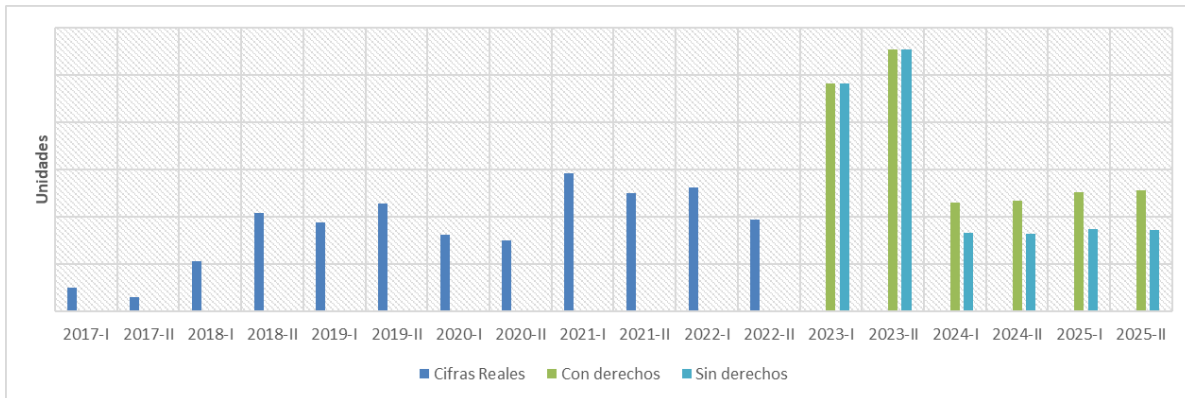
Volumen de producción



Volumen de ventas nacionales



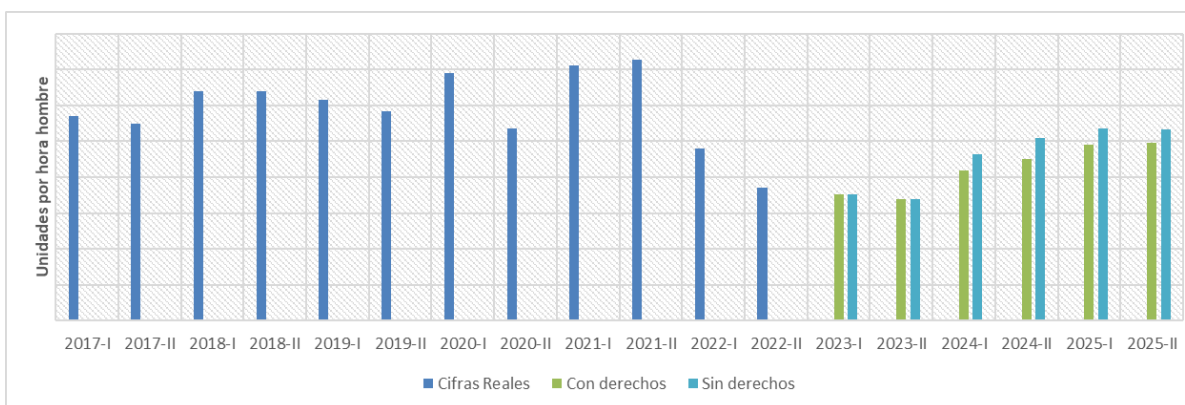
Inventario final de producto terminado



Uso de la capacidad instalada



Productividad



Salarios nominales mensuales



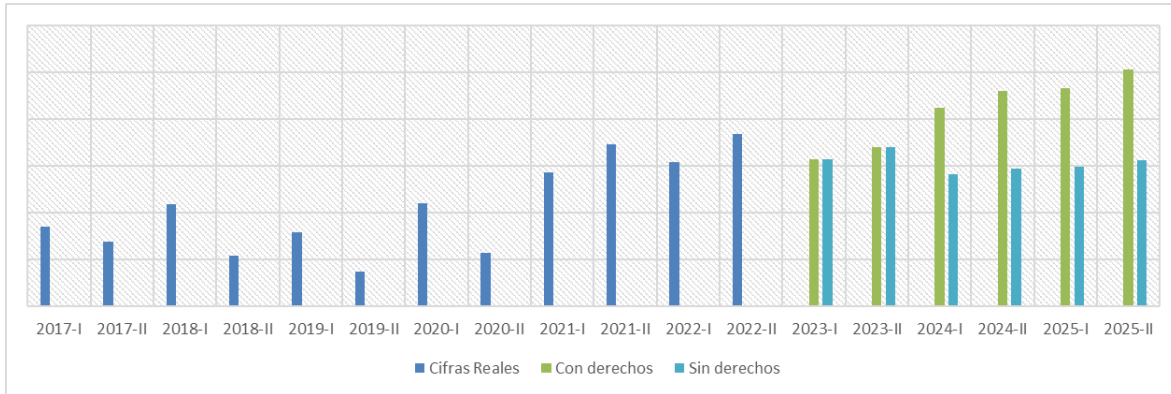
Empleo directo



Ingresos por ventas netas



Utilidad bruta



Margen de utilidad bruta



1.2 Consumo Nacional Aparente

1.2.1 Metodología para el cálculo del Consumo Nacional Aparente

Desde el punto de vista de producción nacional, GREIF COLOMBIA S.A. únicamente tiene conocimiento de otra empresa productora participante en el mercado local: COLOMBIANA DE ENVASES INDUSTRIALES SA (en adelante, COLVINSA).

De esta manera, y a partir de la mejor información disponible, se estima la composición de la rama de producción nacional a partir de los ingresos operacionales reportados por ambas empresas a la Superintendencia de Sociedades. Lo anterior, bien sabiendo que el portafolio comercial de ambas compañías está compuesto por una gama de productos que abarcan el producto investigado, al igual que otra serie de productos diferentes al producto investigado¹.

¹En la página web de COLVINSA es posible constatar el portafolio comercial de la compañía:
<https://www.colvinosa.com/>

Tabla 1. Estimación de la representatividad de GREIF COLOMBIA S.A. en la rama de producción nacional, a partir de los ingresos operacionales reportados por ambas compañías a la Superintendencia de Sociedades de Colombia.

NIT	RAZON SOCIAL	VENTAS 2017	VENTAS 2018	VENTAS 2019	VENTAS 2020	VENTAS 2021	VENTAS 2022
830126569	COLOMBIANA DE ENVASES INDUSTRIALES SA	9,820	7,656	9,513	11,814	20,427	N.D.
860023525	GREIF COLOMBIA S.A.S	37,009	36,199	36,501	39,945	60,741	N.D.
	TOTAL INDUSTRIA NACIONAL	46,829	43,855	46,014	51,759	81,168	N.D.

NIT	RAZON SOCIAL	VENTAS 2017	VENTAS 2018	VENTAS 2019	VENTAS 2020	VENTAS 2021	VENTAS 2022*
830126569	COLOMBIANA DE ENVASES INDUSTRIALES SA	21.0%	17.5%	20.7%	22.8%	25.2%	25.2%
860023525	GREIF COLOMBIA S.A.S	79.0%	82.5%	79.3%	77.2%	74.8%	74.8%
	TOTAL INDUSTRIA NACIONAL	100.0%	100.0%	100.0%	100.0%	100.0%	100.0%

Fuente: Consulta por NIT realizada en el Sistema Integrado de Información Societaria de la Superintendencia de Sociedades. Disponible en <https://siis.ia.supersociedades.gov.co/#/dashboard> Fecha de consulta: 31/03/2023

*Dado que las ventas de 2022 no están disponibles a la fecha de presentación de este análisis, el porcentaje de participación utilizado para 2022 fue el mismo del 2021.

Ahora bien, únicamente para efectos de validar el cumplimiento de la representatividad de la Peticionaria a nivel nacional para surtir el presente plan quinquenal, se presenta en la Tabla 2 un “escenario ácido” en donde se contrastan los ingresos operacionales totales de COLVINSA contra los ingresos operacionales de GREIF únicamente para la rama de producción del producto investigado. Como conclusión, es claro que GREIF representa más del 50% de la rama de producción nacional.

Tabla 2. Escenario ácido de la estimación de la representatividad de GREIF COLOMBIA S.A. en la rama de producción nacional, a partir de los ingresos operacionales reportados por COLVINSA a la Superintendencia de Sociedades de Colombia, y de los ingresos operacionales de GREIF COLOMBIA S.A.S únicamente para la línea de producción del producto investigado

[

]

Fuente: Consulta por NIT realizada en el Sistema Integrado de Información Societaria de la Superintendencia de Sociedades. Disponible en <https://siis.ia.supersociedades.gov.co/#/dashboard> Fecha de consulta: 31/03/2023

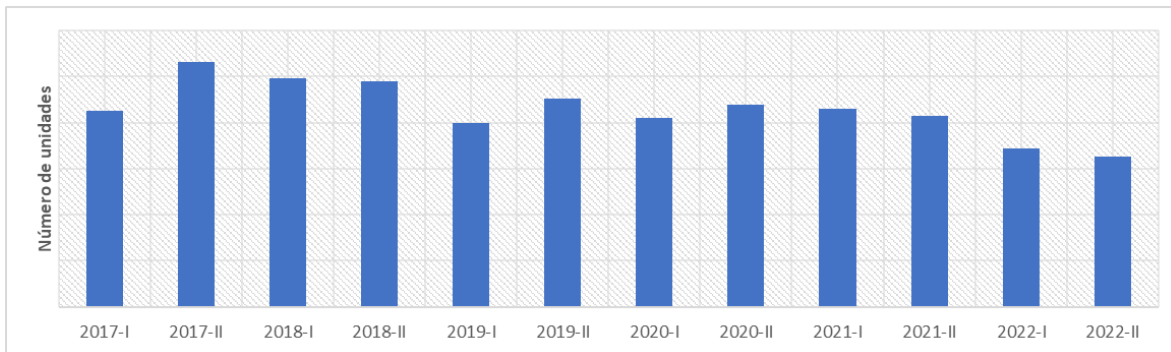
*Dado que las ventas de COLOMBIANA DE ENVASES INDUSTRIALES SA del 2022 no están disponibles a la fecha de presentación de este análisis, el porcentaje de participación utilizado para 2022 fue el mismo del 2021.

Finalmente, para las proyecciones en ambos escenarios se utilizaron las cifras resultantes del análisis de importaciones y de las variables económicas y financieras de la rama de producción nacional del Anexo 10: Cuadro de Variables de Daño Importante.

1.2.2 Cifras reales y proyecciones del Consumo Nacional Aparente

Tomando en consideración las cifras de participación de la Peticionaria en la rama de producción nacional presentadas en la Tabla 1, al igual que las importaciones de producto investigado de Chile y de los demás orígenes, a continuación se presenta el consumo nacional aparente de tambores metálicos cilíndricos de capacidad igual a 208 litros, clasificadas en la subpartida arancelaria 7310.10.00.00, para el periodo de cifras reales 2017-I a 2022-II.

Gráfico 1. Consumo nacional aparente de tambores metálicos cilíndricos de capacidad igual a 208 litros, clasificadas en la subpartida arancelaria 7310.10.00.00, periodo 2017-I a 2022-II.

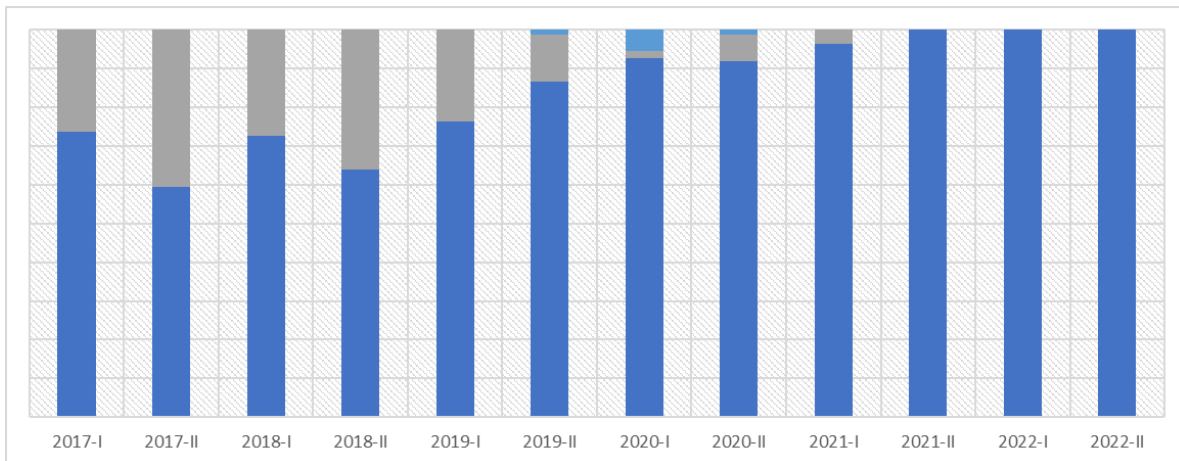


Fuente: Elaboración propia. Importaciones con base en DIAN (Legiscomex). Rama de producción nacional con base en datos de la Peticionaria y estimación de los demás participantes de la rama de producción nacional con base en la estimación presentada en la Tabla 1.

[

]

Gráfico 2. Porcentaje de participación de la producción nacional, importaciones originarias de Chile y de los demás orígenes, en el consumo nacional aparente de tambores metálicos cilíndricos de capacidad igual a 208 litros, clasificadas en la subpartida arancelaria 7310.10.00.00



Fuente: Elaboración propia. Importaciones con base en DIAN (Legiscomex). Rama de producción nacional con base en datos de la Peticionaria y estimación de los demás participantes de la rama de producción nacional con base en la estimación presentada en la Tabla 1.

Tabla 3. Porcentaje de participación de la producción nacional, importaciones originarias de Chile y de los demás orígenes, en el consumo nacional aparente de tambores metálicos cilíndricos de capacidad igual a 208 litros, clasificadas en la subpartida arancelaria 7310.10.00.00, antes de la imposición de medidas (2017-I a 2018-I) y después de la imposición de medidas (2018-II a 2022-II)

[

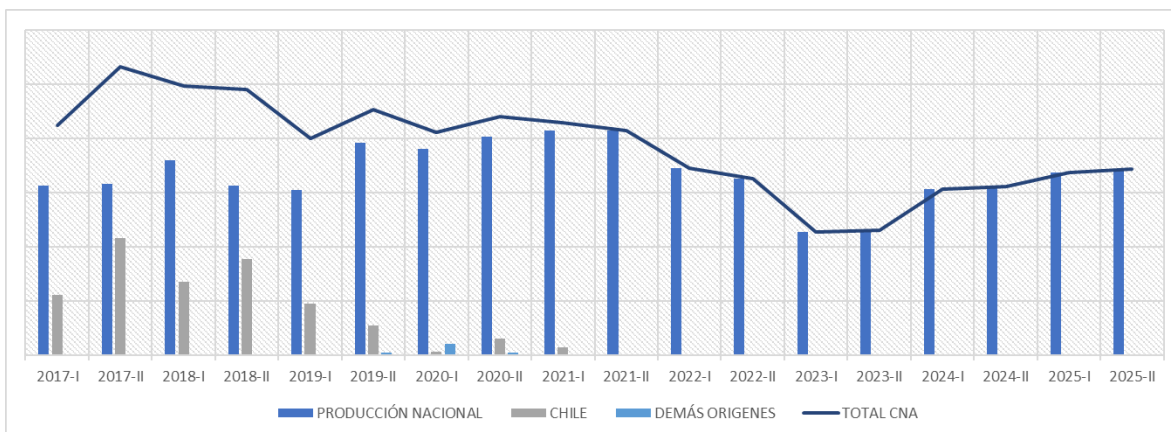
]

Fuente: Elaboración propia. Importaciones con base en DIAN (Legiscomex). Rama de producción nacional con base en datos de la Peticionaria y estimación de los demás participantes de la rama de producción nacional con base en la estimación presentada en la Tabla 1.

Para el periodo proyectado 2023-I a 2025-II, y como muestran los Gráficos 3 y 4 para ambos escenarios, se proyecta un leve aumento del consumo nacional aparente. Cabe considerar que este comportamiento se ve fuertemente influenciado por el hecho de que varios de los grandes consumidores del producto a nivel nacional importan el producto a través de regímenes especiales de importación, y por esta razón su consumo no se ve reflejado en estas cifras. De igual manera, se espera que el consumo presente un comportamiento moderado a raíz de la compleja situación económica que se vive en la actualidad en el país, con un escenario de inflación alta, tasas de interés altas y numerosas fuentes de incertidumbre. Se espera que dicha situación económica tenga repercusiones duraderas y que la recuperación se de a un ritmo moderado.

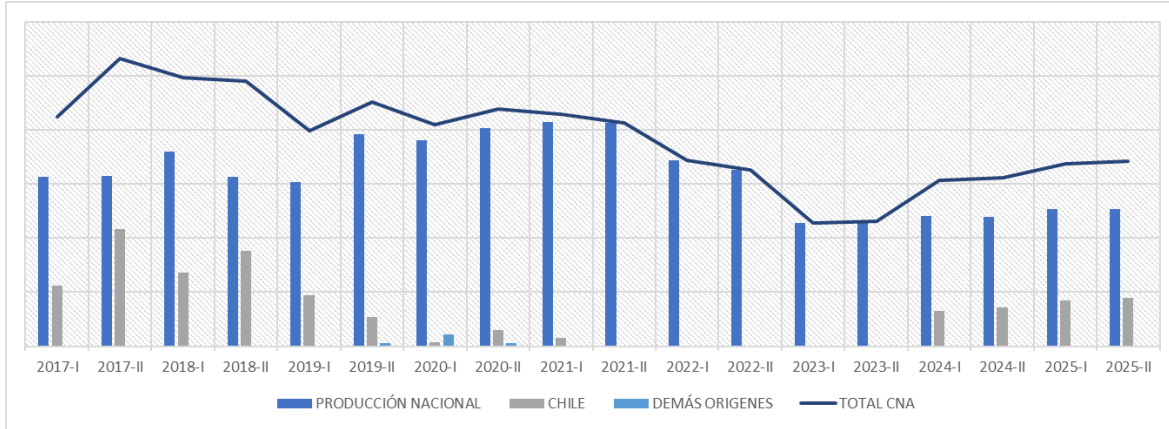
De esta manera, se proyecta que en el escenario sin medidas se dé un incremento paulatino de las importaciones investigadas, alcanzando para 2025-II una participación del [] sobre el Consumo Nacional Aparente. Para el escenario con medidas, se proyecta que no se den importaciones del producto investigado de ninguno de los orígenes bajo el Régimen de Importación Ordinario, sino únicamente bajo los Regímenes Especiales anteriormente mencionados que no están cobijados bajo las presentes cifras.

Gráfico 3. Consumo nacional aparente de tambores metálicos cilíndricos de capacidad igual a 208 litros, clasificadas en la subpartida arancelaria 7310.10.00.00, para el escenario de prórroga de los derechos antidumping (con derechos). Periodo histórico 2017-I a 2022-II y periodo proyectado 2023-I a 2025-II.



Fuente: Elaboración propia. Importaciones con base en DIAN (Legiscomex). Rama de producción nacional con base en datos de la Peticionaria y estimación de los demás participantes de la rama de producción nacional con base en la estimación presentada en la Tabla 1.

Gráfico 4. Consumo nacional aparente de tambores metálicos cilíndricos de capacidad igual a 208 litros, clasificadas en la subpartida arancelaria 7310.10.00.00, para el escenario de no prórroga de los derechos antidumping (sin derechos). Periodo histórico 2017-I a 2022-II y periodo proyectado 2023-I a 2025-II.



Fuente: Elaboración propia. Importaciones con base en DIAN (Legiscomex). Rama de producción nacional con base en datos de la Peticionaria y estimación de los demás participantes de la rama de producción nacional con base en la estimación presentada en la Tabla 1.

1.3 Precio de la rama de producción nacional

1.3.1 Metodología para el cálculo del precio de la rama de producción nacional

El precio proyectado de la rama de producción nacional corresponde al precio normal implícito en estado de resultados calculado en el Anexo 10: Cuadro Variables de Daño Importante. Los supuestos y metodología para su cálculo son los que se exponen en el Anexo 10: Cuadro Variables de Daño Importante.

Se tiene la expectativa de que el acero, principal insumo para la manufactura de los tambores, continúe transándose a precios elevados.

1.3.2 Cifras reales y proyecciones del precio de la rama de producción nacional

El siguiente Gráfico presenta el precio implícito de la rama de producción nacional, para los escenarios de prórroga de los derechos antidumping (con derechos) y no prórroga de los derechos antidumping (sin derechos). La Peticionaria no prevé diferencias importantes en el precio entre ambos escenarios. Cabe aclarar que el aumento de precios evidenciado a partir de 2021-II, obedece al aumento del precio del acero, principal insumo para la manufactura de los tambores.

Gráfico 5. Precio implícito de la rama de producción nacional, para los escenarios de prórroga de los derechos antidumping (con derechos) y no prórroga de los derechos antidumping (sin derechos). Periodo histórico 2017-I a 2022-II y periodo proyectado 2023-I a 2025-II.



Fuente: Elaboración propia

JUSTIFICACIÓN DE LA CONFIDENCIALIDAD PARA REQUERIMIENTO

Información comercial y financiera sensible y estratégica

Metodología Anexo 10- Cuadro Variables de Daño

VARIABLE	DESCRIPCIÓN SUPUESTOS Y METODOLOGÍA DE PROYECCIÓN	
	CON DERECHOS	SIN DERECHOS
Volumen de Producción (Unidades)	<p>Para el 2023-I y 2023-II se partió del Budget de la compañía, y se ajustó conforme a lo que se ha evidenciado en el primer trimestre del año.</p> <p>Para 2024 se estima un crecimiento interanual del [] (2024-I con respecto a 2023-I, y 2024-II con respecto a 2023-II), y en 2025 se estima un crecimiento interanual del []</p>	<p>Partiendo de las proyecciones del escenario con derechos, para el escenario sin derechos se asume que a partir de 2024-I la industria nacional sería incapaz de competir con el producto importado originario de Chile, []</p> <p>Aunado a lo anterior, se proyecta que la industria nacional, a partir de 2024-I, comenzaría a perder participación de mercado frente al producto importado de origen chileno, iniciando con [] unidades en el primer semestre de 2024, y aumentando cada semestre [] unidades adicionales hasta llegar a las [] en el segundo semestre de 2025.</p>
Volumen de ventas nacionales (Unidades)	<p>Para el 2023-I y 2023-II se partió del Budget de la compañía, y se ajustó conforme a lo que se ha evidenciado en el primer trimestre del año.</p> <p>Para 2024 se estima un crecimiento interanual del [] (2024-I con respecto a 2023-I, y 2024-II con respecto a 2023-II), y en 2025 se estima un crecimiento interanual del []</p>	<p>Partiendo de las proyecciones del escenario con derechos, para el escenario sin derechos se asume que a partir de 2024-I la industria nacional sería incapaz de competir con el producto importado originario de Chile, []</p> <p>Aunado a lo anterior, se proyecta que la industria nacional, a partir de 2024-I, comenzaría a perder participación de mercado frente al producto importado de origen chileno, iniciando con [] unidades en el primer semestre de 2024, y aumentando cada semestre [] unidades adicionales hasta</p>

		llegar a las [] en el segundo semestre de 2025. []
Volumen de inventario final de producto terminado (Unidades)	Para el 2023 se espera un deterioro en el inventario final de producto terminado, por cuanto se está dando un rápido deterioro de la economía. A partir de 2024-I, se asume una política de inventario de seguridad equivalente al [] de las ventas del semestre.	Para el 2023 se espera un deterioro en el inventario final de producto terminado, por cuanto se está dando un rápido deterioro de la economía. A partir de 2024-I, se asume una política de inventario de seguridad equivalente al [] de las ventas del semestre.
Capacidad Instalada asignada al producto (Unidades)	Se mantiene la misma capacidad instalada asignada al producto con las que se finalizó el año 2022.	Se mantiene la misma capacidad instalada asignada al producto con las que se finalizó el año 2022.
Número de empleos directos (número de empleados)	Considerando los rangos de producción proyectados, se proyecta que []	Considerando los rangos de producción proyectados, se proyecta que []
Volumen de exportaciones (Unidades)	Se proyecta a partir de 2023-I una cifra constante semestral de []	Se proyecta a partir de 2023-I una cifra constante semestral de []
Salarios nominales mensuales por trabajador	Los salarios nominales se incrementan []	Los salarios nominales se incrementan []

Variables de DAÑO- GREIF COLOMBIA S.A.S.
(Información Confidencial)

Variables de DAÑO- GREIF COLOMBIA S.A.S.
(Información Confidencial)

Variables de DAÑO- GREIF COLOMBIA S.A.S.
(Información Confidencial)

Variables de DAÑO- GREIF COLOMBIA S.A.S.
(Información Confidencial)

JUSTIFICACIÓN DE LA CONFIDENCIALIDAD PARA REQUERIMIENTO

Información comercial y financiera sensible y estratégica

**ANEXO 11: INFORMACION SOBRE INVENTARIOS,
PRODUCCION Y VENTAS**

Información Confidencial

**ANEXO11: INFORMACION SOBRE INVENTARIOS,
PRODUCCION Y VENTAS**

Información Confidencial

**ANEXO11: INFORMACION SOBRE INVENTARIOS,
PRODUCCION Y VENTAS**

Información Confidencial

**ANEXO11: INFORMACION SOBRE INVENTARIOS,
PRODUCCION Y VENTAS**

Información Confidencial

**ANEXO11: INFORMACION SOBRE INVENTARIOS,
PRODUCCION Y VENTAS**

Información Confidencial

**ANEXO11: INFORMACION SOBRE INVENTARIOS,
PRODUCCION Y VENTAS**

Información Confidencial

**ANEXO11: INFORMACION SOBRE INVENTARIOS,
PRODUCCION Y VENTAS**

Información Confidencial

**ANEXO11: INFORMACION SOBRE INVENTARIOS,
PRODUCCION Y VENTAS**

Información Confidencial

**ANEXO11: INFORMACION SOBRE INVENTARIOS,
PRODUCCION Y VENTAS**

Información Confidencial

**ANEXO11: INFORMACION SOBRE INVENTARIOS,
PRODUCCION Y VENTAS**

Información Confidencial

**ANEXO11: INFORMACION SOBRE INVENTARIOS,
PRODUCCION Y VENTAS**

Información Confidencial

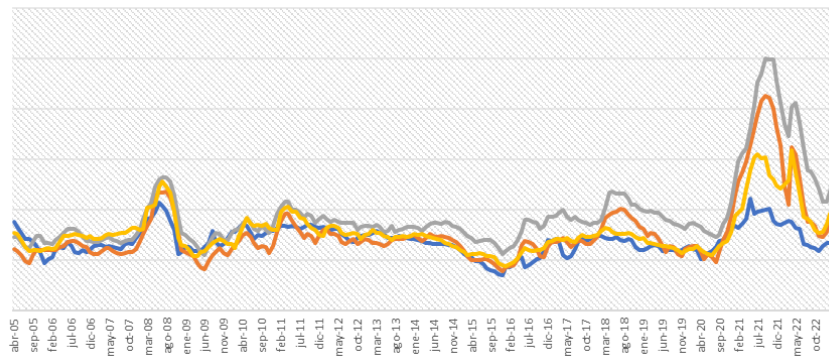
**ANEXO11: INFORMACION SOBRE INVENTARIOS,
PRODUCCION Y VENTAS**

Información Confidencial

JUSTIFICACIÓN DE LA CONFIDENCIALIDAD PARA REQUERIMIENTO

Información comercial y financiera sensible y estratégica

Bobinas laminadas en frío (us/ton)
Orígenes múltiples



Fuente: Estudio de mercado (confidencial)

2. INFORMACIÓN FINANCIERA

- i. ***“Se reitera la necesidad de aportar en versión confidencial y pública los Anexos 12 Estados de Costos y 12b Estado de Resultados de la línea de tambores metálicos cilíndricos de capacidad igual a 208 litros, para el periodo comprendido entre el primer semestre de 2017 y segundo semestre de 2022 (cifras reales) y las proyectadas para el periodo primer semestre de 2023 a segundo semestre de 2025 en los dos escenarios (manteniendo los derechos antidumping y eliminado los derechos).”***

Allegamos el Anexo 12- Estado de Resultados con las cifras reales (**Anexo A**) y el Anexo 12 A- Estado de Costos con las cifras reales y proyectadas (**Anexo B**).

La proyección del Anexo 12 – Estado de Resultados se realizó mediante la proyección del Anexo 10 y 12 B en la medida que las variables de este anexo se ven reflejadas en dichas proyecciones.

- ii. ***“Los Estado de Resultados de los años 2020 y 2022 y los Estados de Cambios en el Patrimonio de los años 2020, 2021 y 2022.”***

Aportamos los Estados de Resultados de los años 2020 y 2022 y los Estados de Cambios en el Patrimonio de los años 2020, 2021 y 2022 (**Anexo C**).

Solicitamos tener en cuenta que estos se incluyeron en la respuesta al requerimiento de información presentada el 3 de marzo de 2023.

- iii. “De igual manera se insiste en la necesidad de aportar los supuestos, metodologías y cálculos detallados para construir las proyecciones de las cifras financieras en los dos escenarios (manteniendo los derechos antidumping y eliminado los derechos), por cuanto en su escrito se menciona que dicha información se encuentra en el anexo “D”, el cual no se subido al aplicativo en ninguna de sus dos versiones”**
-

Los supuestos y cálculos detallados para construir las proyecciones se aportan como parte del **(i)** Anexo 12A- Estado de Costos con las cifras reales y proyectadas (**Anexo A**) y **(ii)** Anexo 10- variables de daño con las cifras reales y proyectadas (**Anexo D**).

3. “INFORMACIÓN ECONÓMICA”

- i. “Se reitera la necesidad de aportar en versión confidencial y pública el Anexo 11 Inventarios, producción y ventas para las cifras proyectadas correspondientes al período comprendido entre el primer semestre de 2023 y el segundo semestre de 2025 en los dos escenarios (manteniendo los derechos antidumping y eliminado los derechos).”**
-

Teniendo en cuenta que las variables del Anexo 11 se encuentran reflejadas en el Anexo 10, aclaramos que las proyecciones del Anexo 11 se encuentran inmersas en el Anexo 10.

- ii. “Respecto a la información sobre el cálculo del Consumo Nacional Aparente – CNA correspondiente al Anexo “I”, se observa que todas las gráficas se encuentran sin escala de datos y sin tablas con las cifras reales y proyectadas en los dos escenarios correspondientes a ventas de la rama de producción nacional e importaciones, estas deben ser aportadas en sus versiones confidencial y pública”**
-

Allegamos el Anexo I en su versión pública y confidencial (**Anexo E**).

- iii. “Se reitera la necesidad de aportar análisis del comportamiento del precio de la Rama de Producción Nacional incluyendo metodología clara y detallada de las cifras correspondientes al periodo comprendido entre el primer semestre de 2017 y segundo semestre de 2022 (cifras reales) y las proyectadas para el primer semestre de 2023 a segundo semestre de 2025 en los dos escenarios (manteniendo los derechos antidumping y eliminado los derechos).”**
-

Este análisis se encuentra reflejado en el punto 1.3. del Anexo I (**Anexo E**).

- iv. ***“Una vez revisadas las cifras correspondientes al Anexo 11 Inventarios, producción y ventas del periodo (I/2017 al II/2022, cifras reales) se observa que el volumen de producción aportado para el segundo semestre de 2017 y segundo del 2022 difieren de las aportadas en el Anexo 10 – Cuadro Variables de daño.”***

Allegamos el Anexo 10 – Cuadro Variables de daño” con los ajustes pertinentes (**Anexo D**). y “Anexo 11. Inventarios, producción y ventas” del periodo (**Anexo F**).

4. **“CONFIDENCIALIDAD”**

A través de la respuesta al Requerimiento de Información No. 2-2023-005548 del 02 de marzo de 2023 radicada el 04 de abril de 2023, Greif Colombia S.A.S. aportó a la Autoridad la siguiente información de carácter confidencial:

DESCRIPCIÓN DE INFORMACIÓN CONFIDENCIAL	
1	Información sobre las inversiones
2	Información sobre los negocios de Greif Colombia S.A.S. y clientes.
3	Información del mercado
4	Análisis de importaciones
5	Declaraciones de Importación de Greif Colombia S.A.S.
6	Estado de costos
7	Estado de resultados
8	Estados financieros
9	Informe de gestión
10	VARIABLES DE DAÑO
11	Cuadro de inventarios, producción y ventas
12	Análisis del consumo nacional aparente y precios
13	Detalle de Inversiones

En primer lugar, resulta necesario reiterar que el fundamento de la confidencialidad de la información aportada y la imposibilidad de entregar resúmenes para la versión pública esta establecido en el Decreto 1794 de 2020, de la siguiente manera:

“Quienes aporten documentos confidenciales deberán allegar resúmenes no confidenciales de ellos, así como la correspondiente justificación de su petición. Tales resúmenes deberán ser lo suficientemente detallados para permitir una comprensión razonable del contenido sustancial de la información aportada y deberán tener la forma de un índice de las cifras y datos proporcionados en la versión confidencial o de tachaduras marcadas en el texto.

JUSTIFICACIÓN DE LA CONFIDENCIALIDAD PARA REQUERIMIENTO

Información sensible

**Estados de Resultados y Cambios en el
Patrimonio**

Información Confidencial

**Estados de Resultados y Cambios en el
Patrimonio**

Información Confidencial

**Estados de Resultados y Cambios en el
Patrimonio**

Información Confidencial

**Estados de Resultados y Cambios en el
Patrimonio**

Información Confidencial

**Estados de Resultados y Cambios en el
Patrimonio**

Información Confidencial

**Estados de Resultados y Cambios en el
Patrimonio**

Información Confidencial

JUSTIFICACIÓN DE LA CONFIDENCIALIDAD PARA REQUERIMIENTO

Información sensible

Metodología Anexo 12- Estado de Resultados

VARIABLE	DESCRIPCIÓN SUPUESTOS Y METODOLOGÍA DE PROYECCIÓN	
	CON DERECHOS	SIN DERECHOS
Ingresos por ventas netas (\$)	<p>Para el 2023-I y 2023-II se partió del Budget de la compañía, y se ajustó conforme a lo que se ha evidenciado en el primer trimestre del año.</p> <p>Para 2024 se estima un crecimiento interanual del [] (2024-I con respecto a 2023-I, y 2024-II con respecto a 2023-II), y en 2025 se estima un crecimiento interanual del []</p> <p>Partiendo de las proyecciones del escenario con derechos, para el escenario sin derecho se asume que a partir de 2024-I la industria nacional sería incapaz de competir con el producto importado originario de Chile, []</p> <p>Aunado a lo anterior, se proyecta que la industria nacional, a partir de 2024-I, comenzaría a perder participación de mercado frente al producto importado de origen chileno, iniciando con [] unidades en el primer semestre de 2024, y aumentando cada semestre [] unidades adicionales hasta llegar a las [] en el segundo semestre de 2025.</p>	<p>Partiendo de las proyecciones del escenario con derechos, para el escenario sin derecho se asume que a partir de 2024-I la industria nacional sería incapaz de competir con el producto importado originario de Chile, []</p> <p>Aunado a lo anterior, se proyecta que la industria nacional, a partir de 2024-I, comenzaría a perder participación de mercado frente al producto importado de origen chileno, iniciando con [] unidades en el primer semestre de 2024, y aumentando cada semestre [] unidades adicionales hasta llegar a las [] en el segundo semestre de 2025.</p>
Costo de ventas (\$)	Se estimó un costo de ventas equivalente al [] de los	Se estimó un costo de ventas equivalente al [] de los

	ingresos por ventas para todo el periodo 2023-I a 2025-II, el costo de ventas también salió del [] del budget pero para sacar las ventas exterior nos basamos en el [] que es lo que represento en ventas nacionales.	ingresos por ventas para el 2023, y del [] para 2024 y 2025..
Gastos de ventas (\$)	Se tomo [] de las ventas por histórico de 2021 y 2022 (otros ingresos también el [] de las ventas)	Se tomo [] de las ventas por histórico de 2021 y 2022(otros ingresos también el [] de las ventas)
Gastos de administración (\$)	Se tomo [] de las ventas por histórico de 2021 y 2022	Se tomo [] de las ventas por histórico de 2021 y 2022
Intereses (\$)		
Aprovechamientos (\$)		
Ingresos varios (\$)	Se tomo [] de las ventas por histórico de 2021 y 2022	Se tomo [] de las ventas por histórico de 2021 y 2022
Otros Ingresos (\$)	Se tomo [] de las ventas por histórico de 2021 y 2022	Se tomo [] de las ventas por histórico de 2021 y 2022
Intereses en moneda nacional (\$)		
Intereses en moneda extranjera (\$)		
Otros (\$)	Se tomo [] de las ventas por histórico de 2021 y 2022	Se tomo [] de las ventas por histórico de 2021 y 2022
Corrección Monetaria (\$)		
Impuesto de renta (\$)	35% de las utilidades antes de impuestos	35% de las utilidades antes de impuestos

ANEXO 12 – ESTADO DE RESULTADOS

Información Confidencial

ANEXO 12 – ESTADO DE RESULTADOS

Información Confidencial

ANEXO 12 – ESTADO DE RESULTADOS

Información Confidencial

ANEXO 12 – ESTADO DE RESULTADOS

Información Confidencial

ANEXO 12 – ESTADO DE RESULTADOS

Información Confidencial

ANEXO 12 – ESTADO DE RESULTADOS

Información Confidencial

ANEXO 12 – ESTADO DE RESULTADOS

Información Confidencial

ANEXO 12 – ESTADO DE RESULTADOS

Información Confidencial

ANEXO 12 – ESTADO DE RESULTADOS

Información Confidencial

ANEXO 12 – ESTADO DE RESULTADOS

Información Confidencial

ANEXO 12 – ESTADO DE RESULTADOS

Información Confidencial

ANEXO 12 – ESTADO DE RESULTADOS

Información Confidencial

JUSTIFICACIÓN DE LA CONFIDENCIALIDAD PARA REQUERIMIENTO

Información sensible

JUSTIFICACIÓN DE LA CONFIDENCIALIDAD PARA REQUERIMIENTO

Información sensible

ANEXO 12A – ESTADO DE COSTOS

Información Confidencial

ANEXO 12A – ESTADO DE COSTOS

Información Confidencial

ANEXO 12A – ESTADO DE COSTOS

Información Confidencial

ANEXO 12A – ESTADO DE COSTOS

Información Confidencial

ANEXO 12A – ESTADO DE COSTOS

Información Confidencial

ANEXO 12A – ESTADO DE COSTOS

Información Confidencial

ANEXO 12A – ESTADO DE COSTOS

Información Confidencial

ANEXO 12A – ESTADO DE COSTOS

Información Confidencial

ANEXO 12A – ESTADO DE COSTOS

Información Confidencial

ANEXO 12A – ESTADO DE COSTOS

Información Confidencial

ANEXO 12A – ESTADO DE COSTOS

Información Confidencial

ANEXO 12A – ESTADO DE COSTOS

Información Confidencial

JUSTIFICACIÓN DE LA CONFIDENCIALIDAD PARA REQUERIMIENTO

Información sensible

Metodología Anexo 12- Estado de Costos

VARIABLE	DESCRIPCIÓN SUPUESTOS Y METODOLOGÍA DE PROYECCIÓN	
	CON DERECHOS	SIN DERECHOS
Materia prima utilizada (\$)	[] de las ventas es MP/ventas de los supuestos del anexo 10	[] de las ventas es MP/ventas de los supuestos del anexo 10
Mano de obra directa (\$)	# Empleados x sueldo promedio. [] 2022 y [] 2021	# Empleados x sueldo promedio. [] 2022 y [] 2021
Mano de Obra Indirecta (\$)	[] estimado por historial subiendo por baja en ventas	[] estimado por historial subiendo por baja en ventas
Energía Eléctrica (\$)	[] promedio últimos 2 años	[] promedio últimos 2 años
Depreciación (\$)	2024 [] por sem. 2025 se mantiene. Se va a pagar por [] comprando []	2024 [] por sem. 2025 se mantiene. Se va a pagar por [] comprando []
Mantenimiento y Reparaciones (\$)	[] regla global [] a []	[] regla global [] a []
Seguros (\$)	[] por histórico	[] por histórico
Otros (\$)	rental fees, []	rental fees, []
Otros (\$)	EPPS y seguridad []	EPPS y seguridad []
Inventario inicial de productos en proceso (\$)	Promedio últimos 2 años. [] 2022 y [] 2021	Promedio últimos 2 años. [] 2022 y [] 2021

ANEXO 12A – ESTADO DE COSTOS

Información Confidencial

ANEXO 12A – ESTADO DE COSTOS

Información Confidencial

ANEXO 12A – ESTADO DE COSTOS

Información Confidencial

ANEXO 12A – ESTADO DE COSTOS

Información Confidencial

ANEXO 12A – ESTADO DE COSTOS

Información Confidencial

ANEXO 12A – ESTADO DE COSTOS

Información Confidencial

ANEXO 12A – ESTADO DE COSTOS

Información Confidencial

JUSTIFICACIÓN DE LA CONFIDENCIALIDAD PARA REQUERIMIENTO

Información sensible

ANEXO 12A – ESTADO DE COSTOS

Información Confidencial

ANEXO 12A – ESTADO DE COSTOS

Información Confidencial

ANEXO 12A – ESTADO DE COSTOS

Información Confidencial

ANEXO 12A – ESTADO DE COSTOS

Información Confidencial

ANEXO 12A – ESTADO DE COSTOS

Información Confidencial

ANEXO 12A – ESTADO DE COSTOS

Información Confidencial

ANEXO 12A – ESTADO DE COSTOS

Información Confidencial

JUSTIFICACIÓN DE LA CONFIDENCIALIDAD PARA REQUERIMIENTO

Información sensible