

¿Cuántos recursos se necesitan para crecer así?

Capacidad Industria Siderúrgica China	Año 2000	Año 2013
	200 millones de toneladas	1.000 millones de toneladas

+ 800 millones de toneladas

Inversión por tonelada = 1.000 dólares

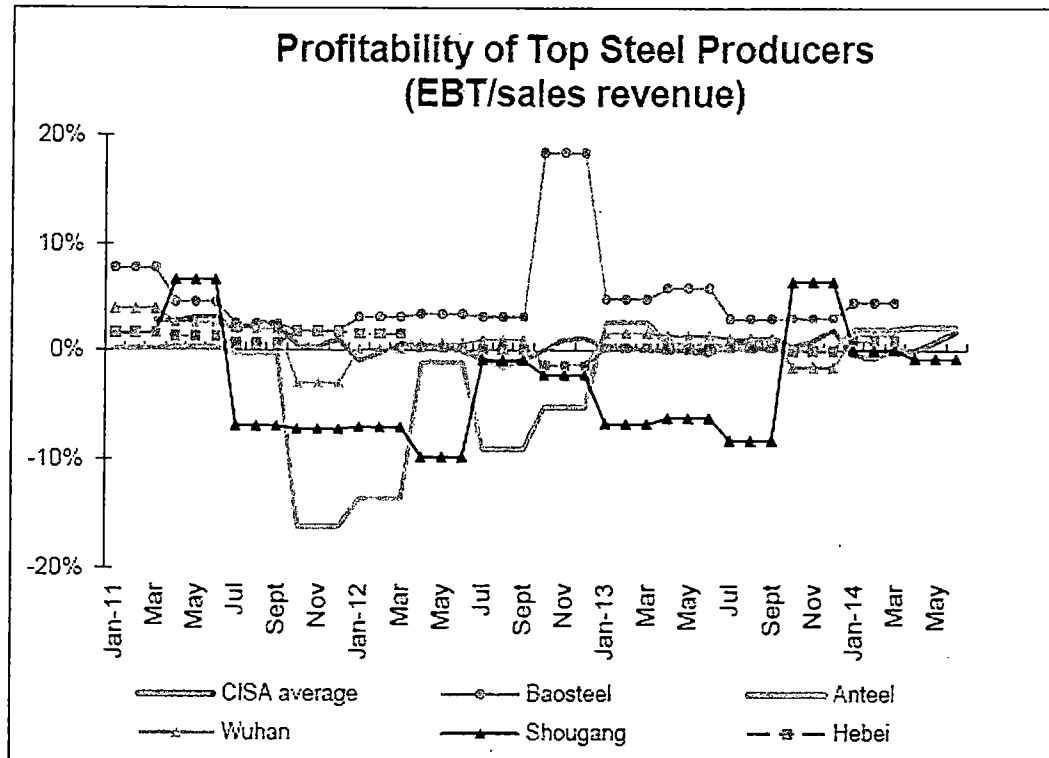
Inversión Total = 800.000 millones de dólares

	PIB nominal 2013 (miles millones US\$)	Inversión acero en China	Inversión China como % del PIB
Argentina	595	800	134.5
Brasil	2248	800	35.6
Chile	277	800	288.8
Colombia	378	800	211.6
México	1261	800	63.4
Perú	202	800	396.0
Venezuela	368	800	217.4
Chile, Colombia y Perú	857	800	93.3

Por el momento, ninguna empresa china está preocupada por ser rentable

Rentabilidad de las 80 principales siderúrgicas chinas en el 1° Sem 2014:

0.4%



Nunca va a existir una Empresa del Estado en quiebra por la propiedad del Estado.

3. ¿Cuáles son las condiciones de competencia en este contexto?

alacero

DIRECCION DE COMERCIO EXTERIOR
Versión Publicar:
Folio No. 403

Opinión de la OMC sobre la política comercial de China

Revisión de la Política Comercial China 2012-2014.

Reporte del Presidente del Comité (Mayo 27, 2014):

Transparencia: Esto no ha sido logrado efectivamente.

Rol del Estado:

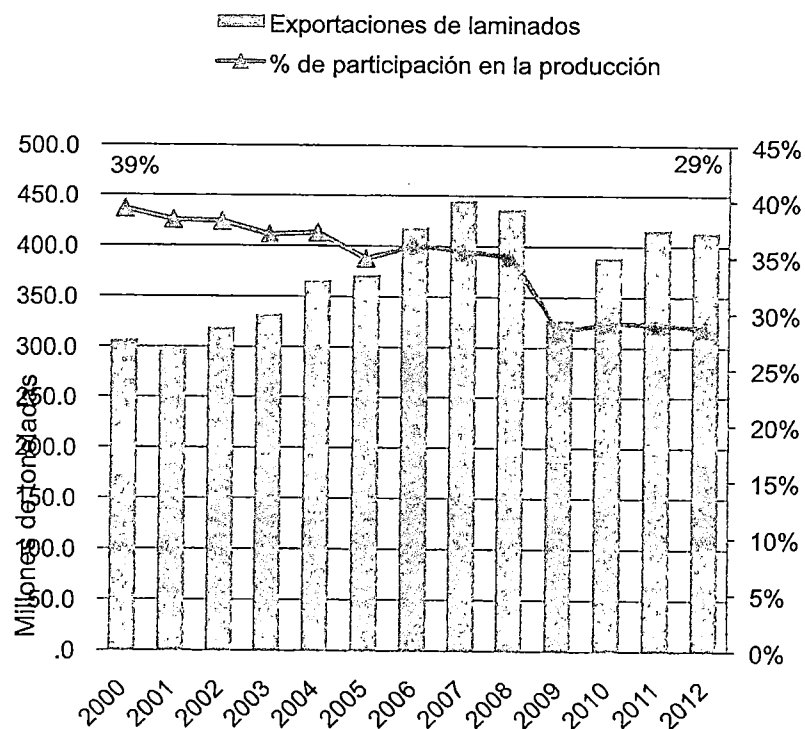
- Los miembros señalaron que el Estado todavía tiene un rol activo en el desarrollo económico de China.
- China continúa aplicando políticas para apoyar a sus industrias domésticas,
- incluyendo aquellas actividades controladas por las Empresas del Estado.
- La intervención del Estado afecta la distribución de los recursos y las condiciones de competencia de las empresas dentro y fuera de China.

DIRECCION DE COMERCIO EXTERIOR	
Versión Publica:	
Folio No.	404

El comercio siderúrgico es significativo, conflictivo y con alta participación de prácticas desleales

En el origen de esta problemática está la siderurgia de China.

Participación del comercio en el consumo aparente mundial



- ❑ Las empresas siderúrgicas chinas son las más acusadas en el mundo por sus prácticas desleales de comercio.
- ❑ En medidas antidumping, China tiene 141 acusaciones de un total mundial de 612. 23% del total.
- ❑ En medidas subsidios, China tiene 18 acusaciones de un total mundial de 33. 55% del total.
- ❑ En América Latina, las acciones en acero contra el comercio desleal de China suman 25 en proceso y 41 vigentes.

Versión Publica: 405
 Folio No. 405
 DIRECCION DE COMERCIO EXTERIOR

¿Qué competencia queremos?

Dado que América Latina y China son competidores directos en la fabricación de acero y productos laminados...

Posición de la industria de Latinoamérica:

- El sector privado está compitiendo contra el Estado chino.
- El apoyo y los subsidios a las Empresas Propiedad del Estado tornan la competencia desigual e inequitativa.
- El campo de competencia debe ser parejo.
- China no es economía de mercado. (Art. 15 de su protocolo de adhesión a la OMC.)

Reformas económicas 2013: el camino hacia el mercado sembrado de dudas

Fines de 2013:

China anuncia reformas económicas para transitar hacia un escenario de economía de mercado en 2020.

¿Qué dicen los estudios sobre este proceso?

- Muestran avances modestos.
- Falta un cambio sustancial en el proceso de toma de decisiones económicas.
- Sigue centralizada, dirigida y conducida por el partido comunista de China.

Pero sobre todo...

YA HA TENIDO 40 AÑOS DE RECURSOS ILIMITADOS
para consolidar su base industrial.

El proceso de control de gobierno comenzó en los 70s.

RESULTADOS

- 2009: China principal exportador a nivel mundial.
- 2011: China principal fabricante de manufacturas.
- 2014: China principal economía del mundo.
- Industria siderúrgica más grande del mundo, que supera al conjunto de los 5 países que siguen en producción;
- Principal exportador mundial de acero

4. ¿Qué estamos haciendo? ¿Qué nos falta?

alacero

REGIÓN DE COCHILA LATIJA

Acción Pública:

Folio No.

403

28

Trabajo de Alacero y las asociaciones nacionales de la región

Objetivo: lograr, en coordinación con los gobiernos de la región, políticas públicas para enfrentar la amenaza de China y sus empresas del Estado, a nivel de la industria del acero y de su cadena de valor.

- ▣ Sensibilizar a los gobiernos de la región sobre:
 - ▣ las condiciones de operación de las Empresas del Estado siderúrgicas de China,
 - ▣ su efecto sobre la sobrecapacidad mundial y,
 - ▣ la problemática y efectos de las importaciones en condiciones de comercio desleal

- ▣ Proponer acciones: aplicación oportuna y eficiente de investigaciones de prácticas desleales de comercio.
- ▣ Proponer instrumentos: certificaciones de calidad, monitoreo de sub-valoración.
- ▣ Monitorear importaciones de países con historia de prácticas desleales.
(China, Rusia, Turquía, India, Corea del Sur, etc.)
- ▣ Detectar situaciones de triangulación comercial, contrabando técnico, sub-facturación y evasión aduanera.
- ▣ Monitorear investigaciones de prácticas desleales a nivel mundial.
(que generan desviaciones de comercio)

5. Comentario Final

alacero

DIRECCIÓN DE COMERCIO EXTERIOR
Secretaría de Publicación
Folio No. 416

Industria y gobiernos de la región debemos buscar juntos una solución

- *China llegó a ser el productor de acero más grande del mundo gracias a la combinación de empresas propiedad del gobierno, subsidios, apoyos directos e indirectos y la acción coordinada y planificada de su gobierno. No fue por accidente o por la operación del mercado o las ventajas comparativas o competitivas de su industria.*
- *En este contexto, la competencia contra las empresas siderúrgicas chinas es desigual, desproporcionada e inequitativa. Las empresas privadas no pueden competir contra el gobierno chino y sus Empresas del Estado.*
- *Es necesaria la participación de los gobiernos de la región en la búsqueda de una solución para enfrentar a la industria siderúrgica de China, sus Empresas del Estado y sus efectos en el mercado mundial del acero.*

Por qué debe preocuparnos China

Seminario para Comunicadores y Prensa

Rafael Rubio - 03 septiembre, 2014

The logo for Alacero, featuring a stylized graphic above the word "alacero" in a bold, lowercase sans-serif font.

ASOCIACIÓN
LATINOAMERICANA
DEL ACERO

DIRECCIÓN DE COMERCIO EXTERIOR
Versión Publica:
Folio No. 412

Quiénes Somos

Servicios

Noticias

Eventos

Publicaciones

El Acero

América Latina en Cifras

Concurso de Arquitectura

Estudios Cardena de Valor

NOTICIAS

Ver Noticias Anteriores

América Latina: Importaciones de acero laminado desde China llegan a 1,1 millones de toneladas en enero 2015, 73% más que en enero 2014

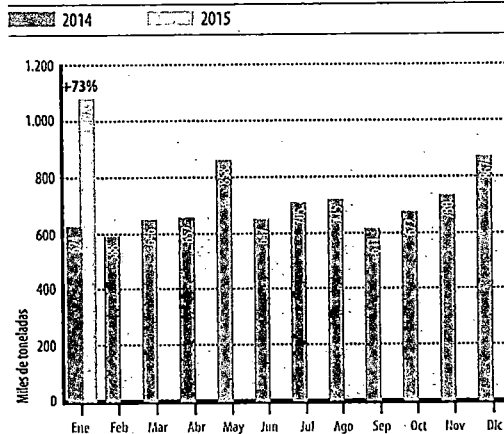
[Comunicado - Español](#)
[Comunicado - Portugués](#)

- En enero de 2015, China exportó al mundo 9,4 millones de toneladas de acero laminado.
- El 11,4% de dicho total llegó a América Latina: 1,1 millones de toneladas.
- Este crecimiento acelerado de las importaciones sigue causando un daño a la producción de la región.
- Es necesario que los gobiernos reconozcan la gravedad de esta situación y actúen de forma oportuna y efectiva.

Alacero - Santiago, Chile, 10 de marzo, 2015. En enero de 2015, las exportaciones de acero laminado de China hacia América Latina siguen creciendo a ritmo acelerado. Estas alcanzaron un volumen de 1,1 millones de toneladas, un incremento de 73% frente a las 623 mil toneladas registradas en igual mes de 2014; y un 24% más que lo recibido por la región durante el mes anterior (904.796 toneladas), superando además los todos los niveles registrados durante los meses de 2014 (Ver Gráfico 01).

GRÁFICO 01

EXPORTACIONES DE ACERO LAMINADO DESDE CHINA A AMÉRICA LATINA



Fuente: Alacero - GTIS - WTA (en base a aduanas chinas)

Las exportaciones de acero laminado totales de China durante enero alcanzaron 9,4 millones de toneladas, un 59% más que en enero 2014. Así, la participación de América Latina como destino de las exportaciones de laminados de China llegó al 11,4%, expandiéndose 2 puntos porcentuales con respecto a diciembre 2014 (9,4%).

La región es superada como destino solamente por Corea del Sur, que recibió 1,2 millones de toneladas (con una participación de 12,4%) en el mes. Vietnam, tercer destino, recibió 904.796 toneladas (9,6%) en enero 2015.

Importaciones de acero laminado desde China por destinos

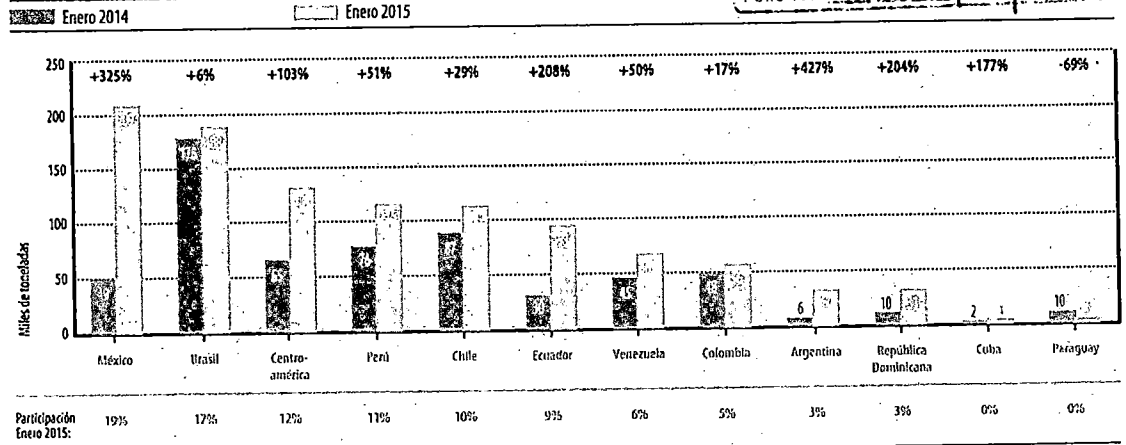
Los principales destinos latinoamericanos para el acero laminado de China en enero fueron México, que recibió 208.700 toneladas (19% del total de la región); Brasil, 188.027 toneladas (17%); y Centroamérica, 130.914 toneladas (12%).

En el primer mes del año, los países que proporcionalmente más incrementaron sus importaciones de laminados desde el país asiático versus enero 2014 fueron: Argentina (que creció 427%), México (325%), Ecuador (208%) y República Dominicana (204%). Sin embargo, en el caso de Argentina y República Dominicana los volúmenes recibidos son todavía reducidos (en torno a las 30.000 toneladas en el mes, con una participación de 3% cada una sobre el total exportado por China a la región)

GRÁFICO 02

IMPORTACIONES DE ACERO LAMINADO DESDE CHINA POR DESTINOS

Versión Pública: 914
Folio No:



Fuente: Alacero - GTIS - WTA (en base a aduanas chinas)

Importaciones desde China por productos

Los productos planos representaron el 58% del acero laminado importado por América Latina desde China durante enero 2015, llegando a 621.664 toneladas. Entre estos, destacaron por su volumen:

- > Hojas y bobinas de otros aceros aleados (281.632 toneladas, 45% de los aceros planos importados)
- > Cincadas en caliente (121.163 toneladas, 19%)
- > Bobinas en frío (92.873 toneladas, 15%)

Los aceros largos exportados por China a Latinoamérica llegaron en enero 2015 a 407.769 toneladas, concentradas principalmente en:

- > Alambrón (198.463 toneladas, 49% de los aceros largos)
- > Barras (149.474 toneladas, 37%)

GRÁFICO 3

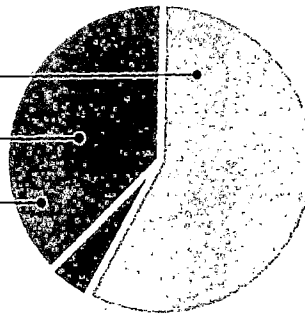
IMPORTACIONES DE ACERO LAMINADO DESDE CHINA A AMÉRICA LATINA POR PRODUCTOS

Enero 2015

Planos:
621.664 toneladas (58%)

Largos:
407.769 toneladas (38%)

Tubos sin costura:
48.908 toneladas (5%)



Fuente: Alacero - GTIS - WTA (en base a aduanas chinas)

Para más información, comunicarse con la Dirección de Comunicaciones de Alacero a comunicaciones@alacero.org o consultar en nuestra página web www.alacero.org.

Glosario

Productos laminados: Refiere al acero incluido en alguno de estos 3 grupos: Productos largos (acero para concreto, barras, alambrón, perfiles, rieles), aceros planos (hojas y bobinas laminadas, recubiertas, prepintadas, acero inoxidable, hojalata, cincados, cromados) y tubos sin costura.

Centroamérica: Considera Guatemala, Belice, Honduras, El Salvador, Nicaragua, Costa Rica y Panamá.

Acercas de Alacero

Alacero -Asociación Latinoamericana del Acero- es la entidad civil sin fines de lucro que reúne a la cadena de valor del acero de América Latina para fomentar los valores de integración regional, innovación tecnológica, excelencia en recursos humanos, seguridad en el trabajo, responsabilidad empresarial y sustentabilidad socio-ambiental. Fundada en 1959, está integrada por 49 empresas de 25 países, cuya producción -cerca a las 70 millones de toneladas anuales- representa el 95% del acero fabricado en América Latina. Alacero está reconocida como Organismo Consultor Especial por las Naciones Unidas, y como Organismo Internacional No Gubernamental por parte del Gobierno de la República de Chile, país sede de la Secretaría General.

DIRECCIÓN DE COMERCIO EXTERNO

Versión Pública: _____

Folio No. 415

Anuario Estadístico



Reportorio Siderúrgico



Estudios Especiales



Revista Acero Latinoamericano



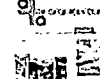
Concurso de Arquitectura



Construcción en Acero



Arquitectura en Acero



Construcción Metálica

en Asociación



CONTACTENOS | SUSCRIPCIÓN PUBLICACIONES | HAGASE SOCIO | MAPA DEL SITIO

Benjamín 2944, 5º Piso - Las Condes - 755 0032 - Santiago - CHILE - Tel: (56-2) 2233-0545 / Fax: (56-2) 2233-0768 - E-mail: alacero@alacero.org

NOTICIAS

Ver Noticias Anteriores

América Latina: Importaciones de acero chino alcanzan 8,3 millones de toneladas durante el 2014, 56% más que en ene/dic 2013

[Comunicado - Español](#)
[Comunicado - Portugués](#)

- En 2014, China exportó al mundo 84,8 millones de toneladas de acero laminado. De ese volumen, 8,3 millones de toneladas llegaron a América Latina.
- El volumen recibido por América Latina creció 56% en comparación con el 2013; mientras que el flujo hacia el mundo creció 1 punto porcentual más (+57%).
- La región alcanza una participación de 9,8% de las exportaciones totales chinas.

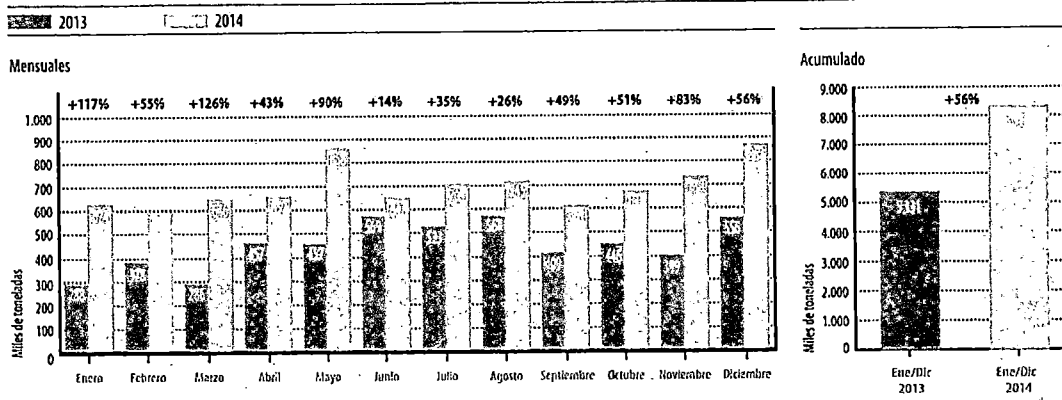
Alacero - Santiago, Chile, 02 de febrero, 2015. Durante enero-diciembre de 2014, China exportó 8,3 millones de toneladas de acero laminado hacia América Latina, 56% más que las 5,3 millones toneladas registradas el 2013.

En tanto, las exportaciones de acero laminado totales de China siguen creciendo de forma acelerada y alcanzaron 84,8 millones de toneladas en el 2014, 57% más versus 2013.

América Latina culminó el año con una participación de 9,8% de las exportaciones totales chinas, presentando una leve reducción de 0,1% con respecto a enero/octubre de 2014 (9,9%). La región es solo superada por Corea del Sur, que recibió 12,6 millones de toneladas (con una participación de 15%) en el 2014. El tercer destino es Vietnam que recibió 6,5 millones de toneladas (8% del total) entre ene/dic 2014.

GRÁFICO 01

EXPORTACIONES DE ACERO LAMINADO DESDE CHINA A AMÉRICA LATINA. VOLUMEN MENSUAL Y VARIACIÓN ANUAL EN MILES DE TONELADAS



Fuente: Alacero - GTIS - WTA (en base a aduanas chinas)

En diciembre de 2014, América Latina recibió 867.365 toneladas de acero laminado desde China, 18,8% más que noviembre del mismo año (729.865 toneladas) y un incremento del 56% frente a diciembre de 2013 (556.319 toneladas).

Importaciones de acero laminado desde China por destinos

Los principales destinos latinoamericanos para el acero laminado chino durante 2014 fueron: Brasil, que recibió 2 millones de toneladas (24% del total de la región); Chile, que acumuló 1,2 millones de toneladas (15%); y Centroamérica, con 1,1 millón de toneladas (14%).

Durante el 2014 los países que proporcionalmente más incrementaron sus importaciones de laminados desde el país asiático versus mismo período de 2013 fueron: Paraguay (+154%), México (+142%), Colombia (+113%) y Argentina (+79%). No obstante, Argentina y Paraguay mantienen volúmenes de importación reducidos.

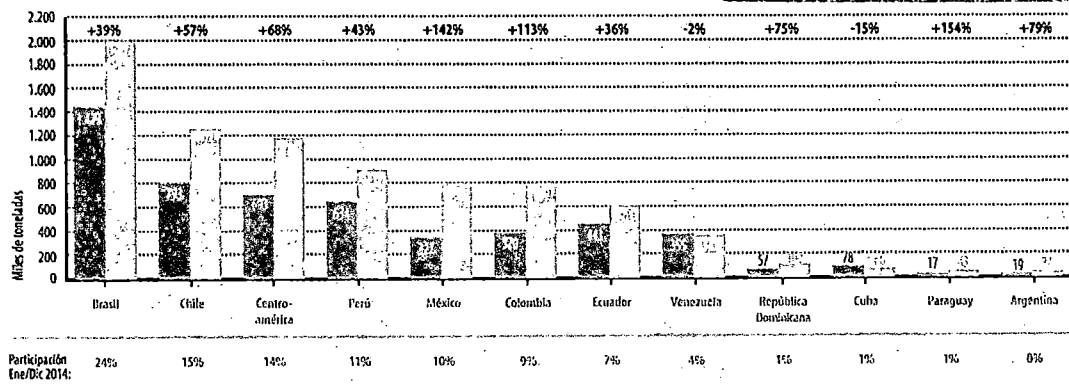
México continua experimentando un constante aumento en sus volúmenes de importaciones de acero laminado, recibiendo 790.327 toneladas durante el 2014 (10% de las exportaciones de China a la región), consolidándose como el quinto destino en América Latina, superando a Colombia (789.211 toneladas).

GRÁFICO 02

IMPORTACIONES DE ACERO LAMINADO DESDE CHINA POR DESTINOS

Enero/Diciembre 2013 Enero/Diciembre 2014

versión Pública: 417
Folio No.



Fuente: Alacero - GTIS - WTA (en base a aduanas chinas)

Importaciones desde China por productos

El 67% del acero laminado importado por América Latina desde China durante enero-diciembre de 2014 fueron productos planos, que alcanzaron las 5,5 millones de toneladas (Gráfico 03). Entre estos, destacaron por su volumen:

- > Hojas y bobinas de otros aceros aleados (2,2 millones de toneladas, 39% de los aceros planos importados desde China)
- > Cincados en caliente (1,1 millón de toneladas, 20%)
- > Bobinas en frío (1 millón de toneladas, 19%)

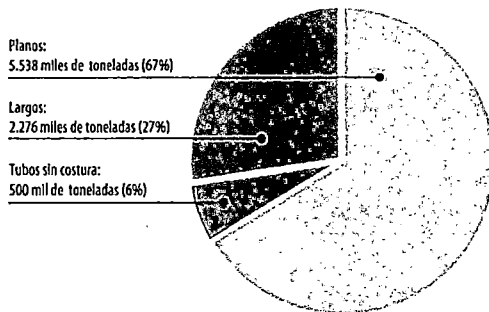
Respecto a los aceros largos, China exportó a Latinoamérica 2,3 millones de toneladas, concentradas principalmente en:

- > Alambrón (1,2 millones de toneladas, 52% de los aceros largos)
- > Barras (853.885 toneladas, 38%)

GRÁFICO 3

IMPORTACIONES DE ACERO LAMINADO DESDE CHINA A AMÉRICA LATINA POR PRODUCTOS

Volumen acumulado enero/diciembre 2014



Fuente: Alacero - GTIS - WTA (en base a aduanas chinas)

Para más información, comunicarse con la Dirección de Comunicaciones de Alacero a comunicaciones@alacero.org o consultar en nuestra página web www.alacero.org.

Glosario

Productos laminados: Refiere al acero incluido en alguno de estos 3 grupos: Productos largos (acero para concreto, barras, alambrón, perfiles, rieles), aceros planos (hojas y bobinas laminadas, recubiertas, prepintadas, acero inoxidable, hojalata, cincados, cromados) y tubos sin costura.

Centroamérica: Considera Guatemala, Belice, Honduras, El Salvador, Nicaragua, Costa Rica y Panamá.

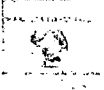
Acero de Alacero

Alacero –Asociación Latinoamericana del Acero- es la entidad civil sin fines de lucro que reúne a la cadena de valor del acero de América Latina para fomentar los valores de integración regional, innovación tecnológica, excelencia en recursos humanos, seguridad en el trabajo, responsabilidad empresarial y sustentabilidad socio-ambiental. Fundada en 1959, está integrada por 50 empresas de 25 países, cuya producción -cerca a las 70 millones de toneladas anuales- representa el 95% del acero fabricado en América Latina. Alacero está reconocida como Organismo Consultor Especial por las Naciones Unidas, y como Organismo Internacional No Gubernamental por parte del Gobierno de la República de Chile, país sede de la Secretaría General.


30/3/2015

Asociación Latinoamericana del Acero - Alacero

Anuario Estadístico



Reportorio Siderúrgico



Estudios Especiales



Revista Acero Latinoamericano



Concurso de Arquitectura



Construcción en Acero



Arquitectura en Acero



CONTACTENOS | SUSCRIPCIÓN PUBLICACIONES | HAGASE SOCIO | MAPA DEL SITIO

Benjamín 2944, 5º Piso - Las Condes - 755 0032 - Santiago - CHILE - Tel: (56-2) 2233-0545 / Fax: (56-2) 2233-0768 - E-mail: alacero@alacero.org

DIRECCIÓN DE COMERCIO EXTERNO

Versión Pública:

Folio No.

418

Table 19

Production of Wire Rod

	2004	2005	2006	2007	2008	2009	2010	2011	2012	2013
Austria	532	535	527	528	501	348	514	509	441	503
Belgium	893	794	983	970	878	723	761	879	872	796
Bulgaria	66	17	...	16	14	14
Czech Republic	1 414	1 126	1 324	1 206	1 113	994	1 173	1 232	1 326	1 456
Germany	6 719	6 103	6 894	6 705	6 254	5 160	5 814	6 295	6 023	...
Finland	408	399	422	372	373	256
France	1 857	1 845	1 964	1 965	1 980	1 473	1 768	1 839	1 944	2 064
Greece	342	367	293	311	378	347
Hungary	47	32	19	33	75	31	13	5	1	...
Italy	4 333	4 083	4 685	4 830	4 364	3 518	3 941	3 891	3 687	3 588
Latvia	25	25	24	24	24	24
Luxembourg	561	365	444	431	388	360
Netherlands	240	215	252	214	198	112	216	204	165	170
Poland	989	804	953	872	1 041	996	1 112	1 172	1 132	1 054
Portugal	340	292	292	502	502	464
Romania	266	210	...	161	134	136	294
Spain	2 834	2 617	2 681	2 758	3 153	2 787	2 784	2 952	2 814	2 433
Sweden	104	100	95	99	90	50
United Kingdom	1 741	1 389	1 330	1 207	1 249	1 110	1 225	1 077	979	1 016
European Union (27)	23 643	21 299	23 183	23 188	22 760	18 907	19 615	20 071	19 399	13 093
Bosnia-Herzegovina	305	326	267	264	321	331	333
Norway	166	190
Other Europe	166	190	...	305	326	267	264	321	331	333
Byelorussia	511	531	559	543
Russia	2 712	2 787	2 761	2 713
Ukraine	2 254	2 178	1 906	1 779
C.I.S.	5 477	5 495	5 227	5 035
Canada	992	566	644	785	696	620	600	660	660	644
Cuba	5	5	5	5	9
Dominican Republic	4
Mexico	2 059	1 756	1 731	2 061	2 163	2 184	2 302	2 565	2 509	2 373
Trinidad and Tobago	661	472	485	531	272	238	361	427	398	297
United States	2 345	1 756	1 843	2 183	2 097	1 493	1 706	1 961	2 401	2 186
North America	6 066	4 554	4 708	5 565	5 236	4 536	4 969	5 613	5 967	5 500
Argentina	499	459	544	438	430	407	396	536	580	...
Brazil	3 241	3 068	3 068	3 197	3 064	2 799	3 190	3 126	2 953	3 213
Chile	176	151	196	184	127	143	113	183	201	...
Colombia	188	158	174	149	123	142	179	164	163	...
Ecuador	25	55	86	20	18	14	16	16	18	...
Paraguay	15	13	16	14	14	12	12	8	6	...
Peru	64	66	66	67	103	111	130	106	123	...
Uruguay	2	3	6	7	8
Venezuela	505	600	548	557	487	502	280	451	410	...
South America	4 714	4 574	4 702	4 635	4 373	4 131	4 316	4 591	4 454	3 213
Egypt	856	836	851	915	865	870	1 113	1 219
Morocco	107	121	120
South Africa	1 035	991	1 011	954	741
Africa	1 035	991	1 868	1 897	1 713	1 035	865	870	1 113	1 219

Table 19
 (continued)

Production of Wire Rod

	2004	2005	2006	2007	2008	2009	2010	2011	2012	2013
China	50 189	60 464	70 638	79 210	82 708	98 907	106 206	124 116	136 109	150 893
Indonesia	680	602	834	920	839	800	922	932	809	672
Japan	7 135	6 829	6 776	6 933	6 832	4 551	6 254	5 975	5 769	6 205
South Korea	2 592	2 516	2 406	2 616	2 645	2 629	2 734	2 765	2 708	2 986
Malaysia	1 357	1 240	1 175	1 331	1 109	1 164	1 327	1 202	1 210	1 005
Taiwan, China	2 821	2 721	2 681	2 459	2 630	2 176	3 213	3 393	2 670	2 838
Thailand	1 120	1 024	957	914	671	758	844	921	813	595
Viet Nam	879	938	936	960	887	1 039	950	1 007	1 044	1 001
Asia	66 774	76 334	86 403	95 343	98 321	112 025	122 451	140 313	151 131	166 195
Australia	853	866	660	709	683	677	690
Oceania	853	866	660	709	683	677	690
World	102 399	107 941	120 865	131 786	133 596	141 560	158 665	177 956	188 299	195 279

Traducción oficial de un documento escrito en inglés

Tabla 19. Producción de Alambros

	2004	2005	2006	2007	2008	2009	2010	2011	2012	2013
Austria	532	535	527	528	501	348	514	509	441	503
Bélgica	893	794	983	970	878	723	761	879	872	796
Bulgaria					66	17		16	14	14
República Checa	1 414	1 126	1 324	1 206	1 113	994	1 173	1 232	1 326	1 456
Alemania	6 719	6 103	6 894	6 705	6 254	5 160	5 814	6 295	6 023	
Finlandia	408	399	422	372	373	256				
Francia	1 857	1 845	1 964	1 965	1 980	1 473	1 768	1 839	1 944	2 064
Grecia	342	367	293	311	378	347				
Hungría	47	32	19	33	75	31	13	5	1	
Italia	4 333	4 083	4 685	4 830	4 364	3 518	3 941	3 891	3 687	3 588
Letonia	25	25	24	24	24	24				
Luxemburgo	561	365	444	431	388	360				
Países Bajos	240	215	252	214	198	112	216	204	165	170
Polonia	989	804	953	872	1 041	996	1 112	1 172	1 132	1 054
Portugal	340	292	292	502	502	464				
Rumanía	266	210		161	134	136	294			
España	2 834	2 617	2 681	2 758	3 153	2 787	2 784	2 952	2 814	2 433
Suecia	104	100	95	99	90	50				
Reino Unido	1 741	1 389	1 330	1 207	1 249	1 110	1 225	1 077	979	1 016
Unión Europea (27)	23 643	21 299	23 183	23 188	22 760	18 907	19 615	20 071	19 399	13 093
Bosnia-Herzegovina				305	326	267	264	321	331	333
Noruega	166	190								
Otros Europeos	166	190		305	326	267	264	321	331	333
Bielorrusia							511	531	559	543
Rusia							2 712	2 787	2 761	2 713
Ucrania							2 254	2 178	1 906	1 779
C.E.I.							5 477	5 495	5 227	5 035
Canadá	992	566	644	785	696	620	600	660	660	644
Cuba	5	5	5	5	9					
República Dominicana	4									
México	2 059	1 756	1 731	2 061	2 163	2 184	2 302	2 565	2 509	2 373
Trinidad y Tobago	661	472	485	531	272	238	361	427	398	297
Estados Unidos	2 345	1 756	1 843	2 183	2 097	1 493	1 706	1 961	2 401	2 186
Norteamérica	6 066	4 554	4 708	5 555	5 236	4 536	4 969	5 613	5 967	5 500
Argentina	499	459	544	438	430	407	396	536	580	
Brasil	3 241	3 068	3 068	3 197	3 064	2 799	3 190	3 126	2 953	3 213
Chile	176	151	196	184	127	143	113	183	201	
Colombia	188	158	174	149	123	142	179	164	163	
Ecuador	25	55	86	20	18	14	16	16	18	
Paraguay	15	13	16	14	14	12	12	8	6	
Perú	64	66	66	67	103	111	130	106	123	
Uruguay	2	3	6	7	8					
Venezuela	505	600	548	557	487	502	280	451	410	
Suramérica	4 714	4 574	4 702	4 635	4 373	4 131	4 316	4 591	4 454	3 213
Egipto			856	836	851	915	865	870	1 113	1 219
Marruecos				107	121	120				
Suráfrica	1 035	991	1 011	954	741					
África	1 035	991	1 868	1 897	1 713	1 035	865	870	1 113	1 219

Traducción oficial de un documento escrito en inglés

Tabla 19. Producción de Alambrón
 (continúa)

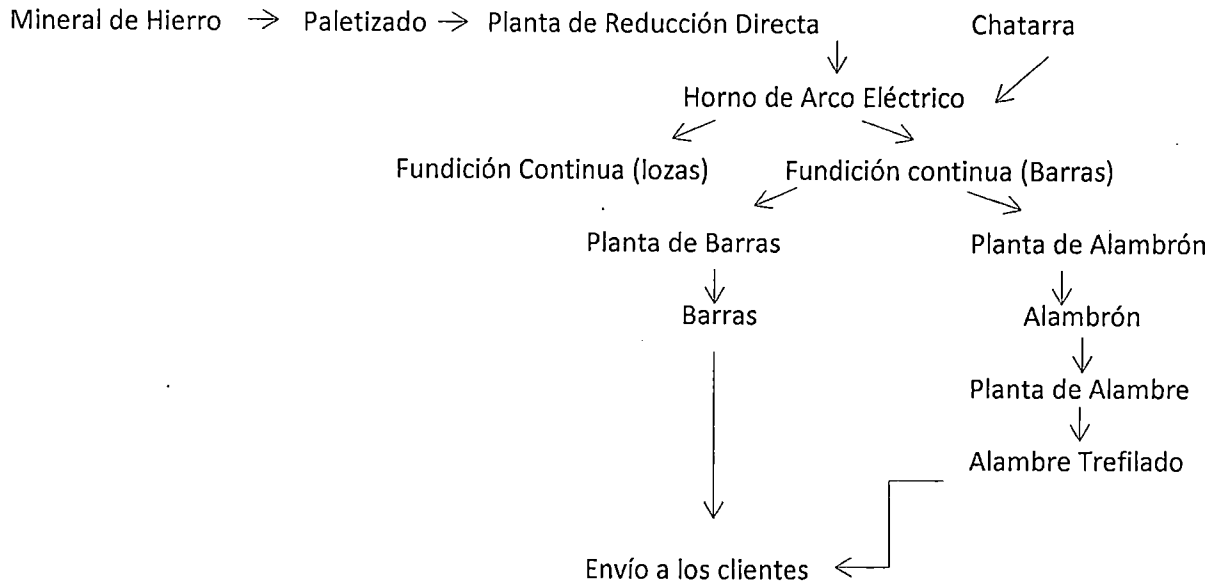
Norteamérica	2004	2005	2006	2007	2008	2009	2010	2011	2012	2013
China	50 189	60 464	70 638	79 210	82 708	98 907	106 206	124 118	136 109	150 893
Indonesia	680	602	834	920	839	800	922	932	809	672
Japón	7 135	6 829	6 776	6 933	6 832	4 551	6 254	5 975	5 769	6 205
Corea del Sur	2 592	2 516	2 406	2 616	2 645	2 629	2 734	2 765	2 708	2 986
Malasia	1 357	1 240	1 175	1 331	1 109	1 164	1 327	1 202	1 210	1 005
Taiwán, China	2 821	2 721	2 681	2 459	2 630	2 176	3 213	3 393	2 670	2 838
Tailandia	1 120	1 024	957	914	671	758	844	921	813	595
Vietnam	879	938	936	960	887	1 039	950	1 007	1 044	1 001
Asia	66 774	76 334	86 403	95 343	98 321	112 025	122 451	140 313	151 131	166 195
Australia				853	866	660	709	683	677	690
Oceanía				853	866	660	709	683	677	690
Mundo	102 399	107 941	120 865	131786	133 596	141 560	158 665	177 956	188 299	195 279

Yo, CARLOS ANDRÉS LARA RUIZ, Traductor e Intérprete Oficial debidamente registrado en el Ministerio de Relaciones Exteriores, con Certificado de Idoneidad Profesional en Traducción e Interpretación Oficial No. 0331 de Español a Inglés y de Inglés a Español, certifico que la anterior es una traducción completa y fiel, a mi mejor saber y entender, de un documento originalmente escrito en inglés. En testimonio de lo cual firmo y sello este documento en la ciudad de Bogotá, D.C., el día 23 de marzo de 2015.


Carlos Andrés Lara Ruiz
 Traductor e Intérprete Oficial
 Inscrito en el Ministerio
 de Relaciones Exteriores

Traducción oficial de un documento escrito en inglésEn: <http://montreal.arcelormittal.com/en/production>**Producción**

La producción de acero de la más alta calidad involucra muchos pasos que requieren la precisión y experticia de nuestros empleados. He aquí un resumen general de nuestro proceso de fabricación:



Yo, CARLOS ANDRÉS LARA RUIZ, Traductor e Intérprete Oficial debidamente registrado en el Ministerio de Relaciones Exteriores, con Certificado de Idoneidad Profesional en Traducción e Interpretación Oficial No. 0331 de Español a Inglés y de Inglés a Español, certifico que la anterior es una traducción completa y fiel, a mi mejor saber y entender, de un documento originalmente escrito en inglés. En testimonio de lo cual firmo y sello este documento en la ciudad de Bogotá, D.C., el día 23 de marzo de 2015.


Carlos Andrés Lara Ruiz
 Traductor e Intérprete Oficial
 Inscrito en el Ministerio
 de Relaciones Exteriores

Principales Siderúrgicas en el Mundo 2013 (Primeras 50)

Versión Pública:

Folio No.

424

(Millones de toneladas de producción de acero bruto)

EMPRESA	SEDE	Tonelaje 2013	Tonelaje 2012	Puesto en 2013	Puesto en 2012	Puesto 2013/2012
ArcelorMittal (*)	Luxemburgo	96,1	93,6	1	1	=
Nippon Steel & Sumitomo Metal Corporation (*)	Japón	50,1	47,9	2	2	=
Hebei Steel Group (**)	China	45,8	42,8	3	3	=
Baosteel Group (*)	China	43,9	42,7	4	4	=
Wuhan Steel Group (*)	China	39,3	36,4	5	6	↑
POSCO (*)	Corea del Sur	38,4	39,9	6	5	↓
Shagang Group	China	35,1	32,3	7	7	=
Ansteel Group (*)	China	33,7	30,2	8	10	↑
Shougang Group (*)	China	31,5	31,4	9	8	↓
JFE (*)	Japón	31,2	30,4	10	9	↓
Tata Steel Group (*)	India	25,3	23,0	11	11	=
Shandong Steel Group	China	22,8	23,0	12	11	↓
US Steel Corporation (*)	EEUU	20,4	21,4	13	12	↓
Nucor Corporation (*)	EEUU	20,2	20,1	14	13	↓
Tianjin Bohai Steel (1)	China	19,3		15		↓
Gerdau (*)	Brasil	19,0	19,8	16	14	↓
Maanshan Steel	China	18,8	17,3	17	15	↓
Hyundai Steel (*)	Corea del Sur	17,2	17,1	18	16	↓
Benxi Steel	China	16,8	15,1	19	19	=
Evrz Group (*)	Rusia	16,1	15,9	20	18	↓
ThyssenKrupp (*)	Alemania	15,9	15,1	21	19	↓
Severstal (*)	Rusia	15,7	15,1	22	19	↓
NLMK (*)	Rusia	15,5	14,9	23	20	↓
Valin Group	China	15,0	14,1	24	21	↓
Metinvest (*)	Ucrania	14,3	12,5	25	28	↑
Jianlong Group	China	14,3	13,8	25	22	↓
IMIDRO (*)	Irán	14,3	13,6	25	23	↓
China Steel Corporation (*)	Taiwán, China	14,3	12,7	25	27	↑
SAIL (*)	India	13,5	13,5	26	24	↓
Fangda Steel (2)	China	13,2	3,3	27	59	↑
Rizhao Steel	China	12,7	13,2	28	25	↓
MMK (*)	Rusia	11,9	13,0	29	26	↓
JSW Steel Limited (*)	India	11,8	8,5	30	33	↑
Jiuquan Steel	China	11,2	10,1	31	30	↓
Baotou Steel	China	10,7	10,2	32	29	↓
Anyang Steel	China	10,3	7,7	33	36	↑
Zongheng Steel	China	10,2	9,1	34	31	↓
Taiyuan Steel	China	10,0	10,1	35	30	↓
Jingye Steel	China	9,7	7,3	36	39	↑
Techint Group (*)	Argentina	9,0	8,7	37	32	↓
Jinxi Steel	China	8,7	9,1	38	31	↓
Xinyu Steel	China	8,5	8,7	39	32	↓
Zenith Steel	China	8,5	7,6	39	37	↓
Erdemir Group (*)	Turquía	8,3	7,9	40	35	↓
Sanming Steel	China	8,2	6,9	41	42	↑
Guofeng Steel	China	8,1	8,0	42	34	↓
Shaanxi Steel	China	8,0	6,7		43	=
voestalpine Group (*)	Austria	8,0	7,5	43	38	↓
ISD Corporation	Ucrania	7,9	8,5	44	40	↓
Citic Pacific	China	7,7	6,6	45	44	↓
Riva Forni Elettrici SpA (*) (3)	Italia	7,6	7,8	46		
Kobe Steel Ltd. (*)	Japón	7,5	7,4	47	41	↓
CELSA Group (*)	España	7,0	7,6	48	37	↓
Usiminas (*)	Brasil	6,9	7,2	49	40	↓
Essar Steel (*)	India	6,1	6,7		43	↓
Nanjing Steel	China	6,1	7,2	50	40	↓

* Miembros de worldsteel

** Handan, la cual es parte de Hebei Group es miembro de worldsteel

(1) Algunas empresas chinas se consolidaron para formar Tianjin Bohai Steel en 2013

Carlos Andres Lara Ruiz
Tel: (57)5235509 - (57)3134262354
carlosandreslara@yahoo.com

Carlos Andrés Lara Ruiz
Traductor e Intérprete Oficial
Inscrito en el Ministerio
de Relaciones Exteriores

Traducción oficial de un documento escrito en inglés

- (2) Pingxiang y Jiujiang se fusionaron con Fangda Steel a finales de 2013
(3) RIVA Fire Group se escindió en ILVA SpA y Riva Fomi Electrici SpA en Junio de 2013

Notas sobre la propiedad de las compañías y los cálculos de tonelaje:

Para miembros de worldsteel, la fuente de información fue la declaración oficial de tonelaje

Para empresas chinas, se utilizó la publicación oficial de tonelaje de CISA.

En casos de más de un 50% de propiedad, se incluye el 100% del tonelaje de la subsidiaria. En casos de una propiedad entre el 30% y el 50%, se incluye un tonelaje prorrateado. A menos que se especifique de otra manera, una participación menor al 30% es considerada un interés minoritario y por lo tanto no incluida.

Yo, CARLOS ANDRÉS LARA RUIZ, Traductor e Intérprete Oficial debidamente registrado en el Ministerio de Relaciones Exteriores, con Certificado de Idoneidad Profesional en Traducción e Interpretación Oficial No. 0331 de Español a Inglés y de Inglés a Español, certifico que la anterior es una traducción completa y fiel, a mi mejor saber y entender, de un documento originalmente escrito en inglés. En testimonio de lo cual firmo y sello este documento en la ciudad de Bogotá, D.C., el día 23 de marzo de 2015.


Carlos Andrés Lara Ruiz
Traductor e Intérprete Oficial
Inscrito en el Ministerio
de Relaciones Exteriores

Traducción oficial de un documento escrito en inglés**Tubo y Alambre de Acero Hunan Valin**

Hunan Valin Steel Co.,Ltd. (Hunan Valin) es la décima empresa siderúrgica de mayor tamaño en términos de volumen y un fabricante líder de una variedad de productos de acero, con sede en Changsha, la ciudad capital de la provincia de Hunan.

La compañía tiene tres subsidiarias acereras en la provincia de Hunan:

Valin Xiangtan Iron & Steel Co., Ltd. en Xiangtan produce alrededor de 6,5 millones de toneladas de productos de acero tales como barras de refuerzo, alambrón, barras circulares y placas pesadas.

Valin Lianyuan Iron & Steel Co., Ltd. en la ciudad de Loudi produce cerca de 6,5 millones de toneladas de productos de acero tales como barras de refuerzo, secciones, bobinas laminadas en caliente, bobinas laminadas en frío, bobinas galvanizadas en caliente y tiras estrechas laminadas en caliente.

Valin Steel Pipe Holding Co., Ltd. con plantas en Hengyang y Wuxi, se especializa en la producción de tubos sin soldadura. La producción es de aproximadamente 1,5 millones de toneladas.


Hunan Valin Steel produjo 13,55 millones de toneladas de productos siderúrgicos en 2010. Todas las anteriores plantas subsidiarias son plantas siderúrgicas integradas con producción de hierro, de acero, laminado y otros procesos posteriores. Los productos vendidos a mercados nacionales y extranjeros cubren una gran variedad de segmentos de mercado. Las láminas son utilizadas principalmente en la construcción de navíos, calderas de alta presión, acero para puentes y edificios de gran altura. Los tubos sin soldadura son vendidos principalmente a la industria petrolera y para tuberías de calderos de alta presión. Valin Lianyuan Iron and Steel Co., Ltd. será el único proveedor de Bobinas Laminadas en Caliente para los 2 nuevos proyectos de JV VAMA y VAME.

Hunan Valin Steel es una de las empresas industriales más grandes de Hunan. Los ingresos por ventas aumentan cada año desde su fundación, a RMB 60.6 mil millones en 2010

Composición accionaria:

La compañía es una Empresa Conjunta con Inversión Extranjera (*Foreign Invested Joint Venture*). ArcelorMittal controla el 29,97% y Hunan Valin Group controla el 40.01% de la compañía. El resto (aproximadamente 30%) son acciones de tipo "A" de libre circulación en la Bolsa de Valores de Shenzhen, listadas bajo el código 00932. ArcelorMittal ha sido socio de Hunan Valin desde Octubre de 2005.

Yo, CARLOS ANDRÉS LARA RUIZ, Traductor e Intérprete Oficial debidamente registrado en el Ministerio de Relaciones Exteriores, con Certificado de Idoneidad Profesional en Traducción e Interpretación Oficial No. 0331 de Español a Inglés y de Inglés a Español, certifico que la anterior es una traducción completa y fiel, a mi mejor saber y entender, de un documento originalmente escrito en inglés. En testimonio de lo cual firmo y sello este documento en la ciudad de Bogotá, D.C., el día 23 de marzo de 2015.


Carlos Andrés Lara Ruiz
Traductor e Intérprete Oficial
Inscrito en el Ministerio
de Relaciones Exteriores


Millones de toneladas de producción de acero crudo

País	2013		2012	
	Puesto	Tonelaje	Puesto	Tonelaje
China	1	779,0	1	731,0
Japón	2	110,6	2	107,2
Estados Unidos	3	86,9	3	88,7
India	4	81,2	4	77,3
Rusia	5	68,7	5	70,4
Corea del Sur	6	66,1	6	69,1
Alemania	7	42,6	7	42,7
Turquía	8	34,7	8	35,9
Brasil	9	34,2	9	34,5
Ucrania	10	32,8	10	33,0
Italia	11	24,1	11	27,3
Taiwán, China	12	22,3	12	20,7
México	13	18,2	13	18,1
France	14	15,7	14	15,6
Irán	15	15,4	15	14,5
España	16	13,8	16	13,6
Canadá	17	12,4	17	13,5
Reino Unido	18	11,9	18	9,6
Austria	19	8,0	20	7,4
Polonia	20	8,0	19	8,4
Suráfrica	21	7,2	22	6,9
Bélgica	22	7,1	21	7,3
Egipto	23	6,8	24	6,6
Países Bajos	24	6,7	23	6,9
Malaysia (e)	25	5,9	25	5,6
Vietnam (e)	26	5,6	26	5,3
Arabia Saudita	27	5,5	27	5,2
Argentina	28	5,2	29	5,0
República Checa	29	5,2	28	5,1
Australia	30	4,7	30	4,9
República Eslovaca	31	4,5	31	4,4
Suecia	32	4,4	32	4,3
Finlandia	33	3,5	33	3,8
Tailandia (e)	34	3,5	35	3,3
Kazajstán	35	3,3	34	3,7
Rumania	36	3,0	36	3,3
Emiratos Árabes Unidos	37	2,9	38	2,4
Indonesia (e)	38	2,4	40	2,3
Bielorrusia	39	2,2	37	2,7
Qatar	40	2,2	42	2,1
Venezuela	41	2,1	39	2,4
Luxemburgo	42	2,1	41	2,2
Portugal (e)	43	2,1	43	2,0
Suiza (e)	44	1,5	46	1,5
Chile	45	1,3	44	1,7
Filipinas (e)	46	1,3	49	1,3
Corea del Norte	47	1,3	48	1,3
Colombia	48	1,2	47	1,3
Perú	49	1,1	51	1,0
Grecia	50	1,0	50	1,2
Otros		13,0		14,0
Mundo		1.606,0		1.559,2

(e): estimado

9

Carlos Andres Lara Ruiz
Tel: (57)5235509 - (57)3134262354
carlosandreslara@yahoo.com


Carlos Andrés Lara Ruiz
Traductor e Intérprete Oficial
Inscrito en el Ministerio
de Relaciones Exteriores

Traducción oficial de un documento escrito en inglés

**PRINCIPALES IMPORTADORES
Y EXPORTADORES DE ACERO
2013**
Millones de toneladas

Puesto	Total Exportaciones	Mt
1	China	61.5
2	Japón	42.5
3	Unión Europea (27) ⁽¹⁾	38.7
4	Corea del Sur	28.9
5	Ucrania	24.7
6	Alemania ⁽²⁾	24.3
7	Rusia	23.6
8	Turquía	17.3
9	Italia ²	16.9
10	Bélgica-Luxemburgo ⁽²⁾	16.6
11	Francia ⁽²⁾	14.2
12	Bélgica ⁽²⁾	13.9
13	Estados Unidos	12.5
14	Taiwán, China	11.6
15	India	10.1
16	España ⁽²⁾	9.3
17	Países Bajos ⁽²⁾	8.8
18	Reino Unido ⁽²⁾	8.4
19	Brasil	8.1
20	Austria ⁽²⁾	7.0

Puesto	Total Importaciones	Mt
1	Unión Europea (27) ⁽¹⁾	30.8
2	Estados Unidos	30.3
3	Alemania ⁽²⁾	22.1
4	Corea del Sur	19.0
5	Tailandia	15.9
6	Italia ⁽²⁾	15.6
7	China	14.8
8	Turquía	14.5
9	Francia ⁽²⁾	13.2
10	Indonesia	12.3
11	Bélgica-Luxemburgo ⁽²⁾	11.3
12	Bélgica ⁽²⁾	10.1
13	Vietnam	10.0
14	Canadá	8.9
15	Polonia ⁽²⁾	8.1
16	Taiwán, China	7.8
17	México	7.7
18	India	7.5
19	España ⁽²⁾	7.4
20	Arabia Saudita	6.7

Puesto	Exportaciones Netas (exportaciones- importaciones)	Mt
1	China	46.8
2	Japón	37.1
3	Ucrania	23.0
4	Rusia	17.1
5	Corea del Sur	9.9
6	Unión Europea (27) ⁽¹⁾	7.9
7	Bélgica-Luxemburgo ⁽²⁾	5.3
8	Brasil	4.4
9	Taiwán, China	3.8
10	Bélgica ⁽²⁾	3.8
11	Austria ⁽²⁾	3.7
12	Turquía	2.8
13	Países Bajos ⁽²⁾	2.6
14	Eslovaquia ⁽²⁾	2.6
15	India	2.3


Puesto	Importaciones Netas (importaciones - exportaciones)	Mt
1	Estados Unidos	17.8
2	Tailandia	14.4
3	Indonesia	11.6
4	Vietnam	8.6
5	Arabia Saudí	6.4
6	Emiratos Árabes Unidos	5.3
7	Argelia	5.1
8	Filipinas	4.8
9	Iraq	4.5
10	Egipto	3.9
11	Singapur	3.9
12	Hong Kong	3.2
13	Canadá	3.1
14	Polonia ⁽²⁾	3.1
15	Irán	2.7

(1) Excluyendo el comercio intra-regional

(2) Los datos individuales para los (27) países de la Unión Europea incluyen comercio al interior de Europa

Yo, CARLOS ANDRÉS LARA RUIZ, Traductor e Intérprete Oficial debidamente registrado en el Ministerio de Relaciones Exteriores, con Certificado de Idoneidad Profesional en Traducción e Interpretación Oficial No. 0331 de Español a Inglés y de Inglés a Español, certifico que la anterior es una traducción completa y fiel, a mi mejor saber y entender, de un documento originalmente escrito en inglés. En testimonio de lo cual firmo y sello este documento en la ciudad de Bogotá, D.C., el día 23 de marzo de 2015.

Carlos Andres Lara Ruiz
Tel: (571)5235509 – (57)3134262354
carlosandreslara@yahoo.com


Carlos Andrés Lara Ruiz
Traductor e Intérprete Oficial
Inscrito en el Ministerio
de Relaciones Exteriores

CONFIDENCIAL

Los folios del 429 al 435
contienen información
confidencial sobre: reporte
de Metal Bulletin.

Los folios del 436 al 439

Contienen información

confidencial sobre:

proyección de la TMR, según

Bloomberg

DIRECCIÓN DE COMERCIO EXTERIOR
Versión Pública: _____
Folio No. _____

CONFIDENCIAL

DIRECCIÓN DE COMERCIO EXTERIOR
Versión Pública: _____
Folio No. _____

CONFIDENCIAL

Los folios del 440 al 480

Contienen información
confidencial sobre: informe
anual, informe de gestión
confidencial, asamblea
general de accionistas,
estado resultados
consolidado

SPC - 0175

Bogotá, D.C.,

Doctores

MARTIN GUSTAVO IBARRA PARDO

STEFANI PEÑA

Apoderados Especiales

ACERÍAS PAZ DEL RIO S.A.

Calle 98 No 22 - 64, oficina 910

mibarra@araujoibarra.com - svelez@araujoibarra.com

Bogotá, D.C.



MincIT

2-2015-004832
2015-04-16 06:11:21 PM FOL:1
MEDIO:Correspondencia aLANE:
REM:ELOISA ROSARIO FERNANDEZ DE C
DES:ACERIAS PAZ DEL RIO

Asunto: Solicitud de derechos antidumping a las importaciones de Alambrcn de hierro o acero sin alear o de los dems aceros aleados, de secci3n circular con diámetro inferior a 14 mm, con un contenido de carbono inferior a 0.45% en peso, clasificado por las subpartidas arancelarias 7213.91.90.10,7213.91.10.10,7227.90.00.11 y 7227.90.00.90 originarias de la Repùblica Popular China.

Destino: Externo

Origen: 24400-170

Estimado doctor

Acuso recibo de su comunicaci3n del 09 de Abril de 2015, radicada ante el Ministerio de Comercio, Industria y Turismo, con el nùmero 1-2015-005373, relacionada con la solicitud del asunto. Al respecto, me permito informarle que para proceder con el recibo de conformidad es necesario realizar las aclaraciones mencionadas a continuaci3n y aportar la informaci3n que se indica:

Daño

Enviar las proyecciones del estado de resultado sin salvaguardia y sin derechos para el segundo semestre de 2015 y primero y segundo semestre de 2016. Así mismo la versi3n pùblica (anexo 12)

Ademàs, remitir los Estados de costo de producci3n del segundo semestre de 2015 y primero y segundo del 2016, así como tambi3n la versi3n pùblica del mismo. (Anexo 12)

Adicionalmente, anexas versi3n pùblica y justificaci3n de confidencialidad de:

- ✓ 1. Cuadro variables de daño de los años 2011 a 2016 (Anexo 10).
- ✓ 2. Cuadro inventario producci3n y ventas de 2011 a 2016 (Anexo 11)
- ✓ 3. Estados de resultado de 2011 a 2016 (Anexo 12)
- ✓ 4. Proyecciones de cuadro variable de daño de 2015 y 2016 (Anexo 10)
- ✓ 5. Cuadro de informaci3n sobre consumidores intermedios. (Anexo 7)
- ✓ 6. Cuadro de informaci3n de consumidores finales. (Anexo 8)
- ✓ 7. Enviar la informaci3n contenida en el anexo 17 y su versi3n pùblica.
- ✓ 8. Reportes del metal boletín del 2015. (Anexo 25)
- ✓ 9. Proyecci3n de la tasa representativa del mercado. (Anexo 26)
- ✓ 10. Proyecciones 2015 y 2016 (Anexo 27)



Subdirección de Prácticas Comerciales

✓ 11. Informe anual de Paz del Rio 2014 (Anexo 28)

Varios:

- ✓ -Citar la fuente en el volumen de producción mundial de alambón (anexo 24) ?
- ✓ -Enviar el informe anual del año 2012 de la compañía

De conformidad con lo dispuesto en el artículo 25 del decreto 2550 del 2010, el plazo máximo para presentar la información solicitada es un mes contado a partir de la fecha de la presente comunicación. Si transcurrido dicho plazo esta información no ha sido allegada en su totalidad, se considerara que el petitionario ha desistido de la solicitud y se procederá a devolver al petitionario la información suministrada.

Finalmente, en caso de requerir alguna aclaración adicional favor contactarse a la Subdirección de Prácticas Comerciales de la Dirección de Comercio Exterior, en la calle 28#13A-15 piso 16 o en el teléfono 6067676 extensión 1694 en Bogotá.

Cordial saludo,

ORIGINAL ENVIADO
ELOISA FERNÁNDEZ DE DELUQUE

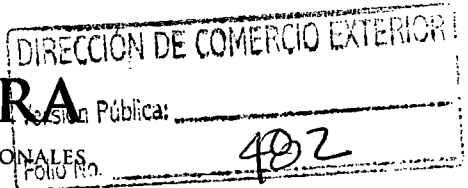
ELOISA FERNÁNDEZ DE DELUQUE
Subdirectora de Prácticas Comerciales

Proyectó: Roberto Rojas R.
Revisó. Eloisa Fernández de Deluque.



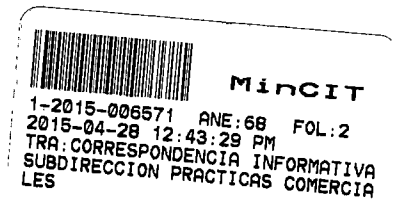
ARAÚJO IBARRA

CONSULTORES EN NEGOCIOS INTERNACIONALES



Bogotá, D.C., 27 de abril de 2015

Doctora
ELOISA FERNANDEZ DE DELUQUE
Subdirectora de Prácticas Comerciales
Ministerio de Comercio, Industria y Turismo
Bogotá, D.C



Referencia: *Solicitud de Derechos Antidumping a las importaciones de alambres de acero sin alea o de los demás aceros aleados, de sección circular con diámetro inferior a 14 mm, con un contenido de carbono inferior a 0,45% en peso, clasificado por las subpartidas arancelarias 7213.91.90.10, 7213.91.10.10, 7227.90.00.11 y 7227.90.00.90 originarias de la República Popular China – Respuesta Requerimiento.*

Respetada Dra. Eloisa,

En mi calidad de apoderado de Acerías Paz del Río S.A. y conforme al oficio enviado por usted el pasado 16 de Abril de 2015, mediante el cual solicita el envío de una serie de información en el marco de la solicitud de prórroga de derechos antidumping de la referencia, radicada el pasado 9 de Abril de 2015, nos permitimos dar respuesta en los siguientes términos:

1. *“Enviar las proyecciones del estado de resultados sin salvaguardia y sin derechos para el segundo semestre de 2015 y primero y segundo semestre de 2016. Así mismo la versión pública (Anexo 12).*

Además, remitir los Estados de Costos de Producción del segundo semestre de 2015 y primero y segundo del 2016, así como también la versión pública del mismo (Anexo 12).”

En este escenario, en el cual se elimina la medida de salvaguardia y continúa la amenaza de daño por las importaciones del producto objeto de investigación, originarias de China, todos los indicadores financieros se verían afectados.

Este impacto negativo se traduce en que Acerías Paz del Río se vería obligado a cerrar su línea de producción de alambres de acero de bajo carbono, ya que no es viable ni la producción ni la comercialización de este producto, dada la competencia desleal de las importaciones originarias de China a precios de dumping que se apropiarán del mercado colombiano, si no existe ninguna medida correctiva.



Vale la pena destacar que no se proyectan ventas a partir del segundo semestre de 2015, dada la inviabilidad de la producción de la línea de alambón, por la competencia de las importaciones originarias de China a precios de dumping, en esta medida los indicadores financieros y económicos para estos semestre se encuentran en cero.

2. *"Anexar versión pública y justificación de confidencialidad de: cuadro variables de daño de los años 2011 a 2016 (Anexo 10)."*

Ver Anexo 1.

3. *"Anexar versión pública y justificación de confidencialidad de: cuadro inventario producción y ventas de 2011 a 2016 (Anexo 11)."*

Ver Anexo 2.

4. *"Anexar versión pública y justificación de confidencialidad de: estado de resultados de 2011 a 2016 (Anexo 12)."*

Ver Anexo 3.

5. *"Anexar versión pública y justificación de confidencialidad de: proyecciones de cuadro variables de daño de 2015 a 2016 (Anexo 10)."*

Ver Anexo 1.

6. *"Anexar versión pública y justificación de confidencialidad de: Cuadro de información sobre consumidores intermedios (Anexo 7)."*

Ver Anexo 4.

7. *"Anexar versión pública y justificación de confidencialidad de: Cuadro de información de consumidores finales (Anexo 8)."*

Ver Anexo 5.

8. *"Anexar versión pública y justificación de confidencialidad de: enviar la información contenida en el Anexo 17 y su versión pública."*

Ver Anexo 6.

9. *"Anexar versión pública y justificación de confidencialidad de: reportes del metal bulletin del 2015 (Anexo 25)."*

Ver Anexo 7.



10. *"Anexar versión pública y justificación de confidencialidad de: Proyección de la tasa representativa del mercado (Anexo 26)."*

Ver Anexo 8.

11. *"Anexar versión pública y justificación de confidencialidad de: proyecciones 2015 y 2016 (Anexo 27)."*

Ver Anexo 9.

12. *"Anexar versión pública y justificación de confidencialidad de: informe anual de Paz del Río 2014 (Anexo 28)."*

Ver Anexo 10.

13. *"Citar la fuente en el volumen de producción mundial de alambón (Anexo 24)."*

Ver Anexo 11.

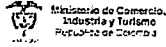
14. *"Enviar Informe anual del año 2012 de la compañía."*

Ver Anexo 12.

De esta forma damos contestación al requerimiento enviado por usted el pasado 16 de abril, y quedamos muy atentos a cualquier inquietud adicional que se presente en el marco de la solicitud de la referencia.

Atentamente,

MARTÍN GUSTAVO IBARRA PARDO
Apoderado Especial
ACERÍAS PAZ DEL RÍO



ANEXO 10

SUBDIRECCIÓN DE PRÁCTICAS COMERCIALES

CUADRO VARIABLES DE DAÑO

EMPRESA: Acerías Paz del Río S.A.

PRODUCTO Y SUBPARTIDA ALANCERARIA: Alambren
Excluyendo ventas de producto comprado


VARIABLES ECONÓMICAS Y FINANCIERAS En unidades, pesos Colombianos y Porcentajes	2011			2012		
	Enero - Junio	Julio - Diciembre	TOTAL	Enero - Junio	Julio - Diciembre	TOTAL
INGRESOS POR VENTAS NETAS	CONFIDENCIAL					
COSTOS DE VENTAS						
UTILIDAD BRUTA						
MARGEN DE UTILIDAD BRUTA						
PRECIO NOMINAL IMPLÍCITO EN LOS ESTADOS DE RESULTADOS						
VOLUMEN DE PRODUCCIÓN - Unidades						
PRODUCTIVIDAD						
AUTOCONSUMO						
VOLUMEN DE VENTAS NETAS DOMÉSTICAS (NACIONALES) - Unidades						
INVENTARIO INICIAL PRODUCTO TERMINADO - Unidades						
INVENTARIO FINAL PRODUCTO TERMINADO - Unidades						
CAPACIDAD INSTALADA ASIGNADA AL PRODUCTO - Unidades PERIODO (2)						
UTILIZACIÓN DE LA CAPACIDAD INSTALADA %						
NÚMERO DE EMPLEOS DIRECTOS						
VOLUMEN DE EXPORTACIONES - Unidades (VENTAS)						
SALARIO NOMINAL PROMEDIO MENSUAL POR TRABAJADOR MAS PRESTACIONES						

CONTADOR PUBLICO
Mónica Hurtado López
T.P.N° 149436-T

Revisor Fiscal Suplente
Sandra Milena Villabona Londoño
T.P.N° 86777-T

[Firma]
FIRMA

[Firma]
FIRMA



ANEXO 10

SUBDIRECCIÓN DE PRÁCTICAS COMERCIALES

CUADRO VARIABLES DE DAÑO

EMPRESA: Acerías Paz del Río S.A.

PRODUCTO Y SUBPARTIDA ALANCERARIA: Alambren
Excluyendo ventas de producto comprado

VARIABLES ECONÓMICAS Y FINANCIERAS En unidades, pesos Colombianos y Porcentajes	2013			2014		
	Enero - Junio	Julio - Diciembre	TOTAL	Enero - Junio	Julio - Diciembre	TOTAL
INGRESOS POR VENTAS NETAS	CONFIDENCIAL					
COSTOS DE VENTAS						
UTILIDAD BRUTA						
MARGEN DE UTILIDAD BRUTA						
PRECIO NOMINAL IMPLÍCITO EN LOS ESTADOS DE RESULTADOS						
VOLUMEN DE PRODUCCIÓN - Unidades						
PRODUCTIVIDAD						
AUTOCONSUMO						
VOLUMEN DE VENTAS NETAS DOMÉSTICAS (NACIONALES) - Unidades						
INVENTARIO INICIAL PRODUCTO TERMINADO - Unidades						
INVENTARIO FINAL PRODUCTO TERMINADO - Unidades						
CAPACIDAD INSTALADA ASIGNADA AL PRODUCTO - Unidades PERIODO (2)						
UTILIZACIÓN DE LA CAPACIDAD INSTALADA %						
NÚMERO DE EMPLEOS DIRECTOS						
VOLUMEN DE EXPORTACIONES - Unidades (VENTAS)						
SALARIO NOMINAL PROMEDIO MENSUAL POR TRABAJADOR MAS PRESTACIONES						

CONTADOR PUBLICO
Mónica Hurtado López
T.P.N° 149436-T

Revisor Fiscal Suplente
Sandra Milena Villabona Londoño
T.P.N° 86777-T

[Firma]
FIRMA

[Firma]
FIRMA

ANEXO 10

SUBDIRECCIÓN DE PRÁCTICAS COMERCIALES

CUADRO VARIABLES DE DAÑO

EMPRESA: Acerías Paz del Río S.A.

EMPRESA: Acerías Paz del Río S.A.

PRODUCTO Y SUBPARTIDA ALANCERARIA: Alambren

PRODUCTO Y SUBPARTIDA ALANCERARIA: Alambren

VARIABLES ECONÓMICAS Y FINANCIERAS En unidades, pesos Colombianos y Porcentajes	2015		2016	
	Enero - Junio	Julio - Diciembre TOTAL	Enero - Junio	Julio - Diciembre TOTAL
INGRESOS POR VENTAS NETAS	CONFIDENCIAL			
COSTOS DE VENTAS				
UTILIDAD BRUTA				
MARGEN DE UTILIDAD BRUTA				
PRECIO NOMINAL IMPLÍCITO EN LOS ESTADOS DE RESULTADOS				
VOLUMEN DE PRODUCCIÓN - Unidades				
PRODUCTIVIDAD				
AUTOCONSUMO				
VOLUMEN DE VENTAS NETAS DOMESTICAS (NACIONALES)- Unidades				
INVENTARIO INICIAL PRODUCTO TERMINADO - Unidades				
INVENTARIO FINAL PRODUCTO TERMINADO - Unidades				
CAPACIDAD INSTALADA ASIGNADA AL PRODUCTO - Unidades PERIODO (2)				
UTILIZACIÓN DE LA CAPACIDAD INSTALADA %				
NUMERO DE EMPLEOS DIRECTOS				
VOLUMEN DE EXPORTACIONES - Unidades (VENTAS)				
SALARIO NOMINAL PROMEDIO MENSUAL POR TRABAJADOR MAS PRESTACIONES				

Nombre
RUBEN DARIO RAMIREZ MAYORGA
Preparo

FIRMA

Nombre
ALINA PATRICIA CAMPOS PINZON
Reviso

FIRMA

ANEXO 10

SUBDIRECCIÓN DE PRÁCTICAS COMERCIALES

CUADRO VARIABLES DE DAÑO

EMPRESA: Acerías Paz del Río S.A.

EMPRESA: Acerías Paz del Río S.A.

PRODUCTO Y SUBPARTIDA ALANCERARIA: Alambren

PRODUCTO Y SUBPARTIDA ALANCERARIA: Alambren

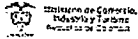
VARIABLES ECONÓMICAS Y FINANCIERAS En unidades, pesos Colombianos y Porcentajes	2015		2016	
	Enero - Junio	Julio - Diciembre TOTAL	Enero - Junio	Julio - Diciembre TOTAL
INGRESOS POR VENTAS NETAS	CONFIDENCIAL			
COSTOS DE VENTAS				
UTILIDAD BRUTA				
MARGEN DE UTILIDAD BRUTA				
PRECIO NOMINAL IMPLÍCITO EN LOS ESTADOS DE RESULTADOS				
VOLUMEN DE PRODUCCIÓN - Unidades				
PRODUCTIVIDAD				
AUTOCONSUMO				
VOLUMEN DE VENTAS NETAS DOMESTICAS (NACIONALES)- Unidades				
INVENTARIO INICIAL PRODUCTO TERMINADO - Unidades				
INVENTARIO FINAL PRODUCTO TERMINADO - Unidades				
CAPACIDAD INSTALADA ASIGNADA AL PRODUCTO - Unidades PERIODO (2)				
UTILIZACIÓN DE LA CAPACIDAD INSTALADA %				
NUMERO DE EMPLEOS DIRECTOS				
VOLUMEN DE EXPORTACIONES - Unidades (VENTAS)				
SALARIO NOMINAL PROMEDIO MENSUAL POR TRABAJADOR MAS PRESTACIONES				

Nombre
RUBEN DARIO RAMIREZ MAYORGA
Preparo

FIRMA

Nombre
ALINA PATRICIA CAMPOS PINZON
Reviso

FIRMA



INFORMACIÓN SOBRE INVENTARIOS, PRODUCCIÓN Y VENTAS

NOMBRE DE LA EMPRESA:		Acerías Paz del Río S.A.			
PERIODO DE LA INFORMACIÓN:		2011 - I semestre		2011 - II semestre	
Excluyendo ventas de producto comprado		2012 - I semestre		2012 - II semestre	
CUENTAS	ALAMBROS	ALAMBROS		ALAMBROS	
		VOLUMEN	VALOR (miles de \$)	VOLUMEN	VALOR (miles de \$)
INVENTARIO INICIAL					
COMPRAS					
PRODUCCIÓN					
INVENTARIO FINAL					
AJUSTES DE INVENTARIO					
VENTAS NACIONALES					
VENTAS EN EL EXTERIOR					
AUTOCONSUMOS					

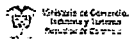
CONFIDENCIAL

CONTADOR PÚBLICO
 Mónica Hurtado López
 T.P.N° 149436-T

Revisor Fiscal Suplente
 Sandra Maira Villabona Landolfo
 T.P.N° 66777-T

[Handwritten Signature]
 FIRMA

[Handwritten Signature]
 FIRMA



INFORMACIÓN SOBRE INVENTARIOS, PRODUCCIÓN Y VENTAS

NOMBRE DE LA EMPRESA:		Acerías Paz del Río S.A.			
PERIODO DE LA INFORMACIÓN:		2012 - I semestre		2012 - II semestre	
Excluyendo ventas de producto comprado		2013 - I semestre		2013 - II semestre	
CUENTAS	ALAMBROS	ALAMBROS		ALAMBROS	
		VOLUMEN	VALOR (miles de \$)	VOLUMEN	VALOR (miles de \$)
INVENTARIO INICIAL					
COMPRAS					
PRODUCCIÓN					
INVENTARIO FINAL					
AJUSTES DE INVENTARIO					
VENTAS NACIONALES					
VENTAS EN EL EXTERIOR					
AUTOCONSUMOS					

CONFIDENCIAL

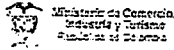
CONTADOR PÚBLICO
 Mónica Hurtado López
 T.P.N° 149436-T

Revisor Fiscal Suplente
 Sandra Maira Villabona Landolfo
 T.P.N° 66777-T

[Handwritten Signature]
 FIRMA

[Handwritten Signature]
 FIRMA

San Salvaguardia Sin derecho AD,



INFORMACIÓN SOBRE INVENTARIOS, PRODUCCIÓN Y VENTAS

NOMBRE DE LA EMPRESA:

Acerías Paz del Río S.A.

PERIODO DE LA INFORMACIÓN:

2015 - I semestre

2015 - II semestre

2016 - I semestre

2016 - II semestre

ALAMBRON

ALAMBRON

VOLUMEN

VALOR (miles de \$)

VOLUMEN

VALOR (miles de \$)

VOLUMEN

VALOR (miles de \$)

VOLUMEN

VALOR (miles de \$)

CUENTAS
 INVENTARIO INICIAL
 COMPRAS
 PRODUCCIÓN
 INVENTARIO FINAL
 AJUSTES DE INVENTARIO
 VENTAS NACIONALES
 VENTAS EN EL EXTERIOR
 AUTOCONSUMOS

CONFIDENCIAL

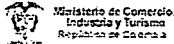
Nombre
 RUBEN DARIO RAMIREZ MAYORGA
 Preparo

FIRMA

Nombre
 ALINA PATRICIA CAMPOS PINZON
 Reviso

FIRMA

San Salvaguardia Sin derecho AD



INFORMACIÓN SOBRE INVENTARIOS, PRODUCCIÓN Y VENTAS

NOMBRE DE LA EMPRESA:

Acerías Paz del Río S.A.

PERIODO DE LA INFORMACIÓN:

2015 - I semestre

2015 - II semestre

2016 - I semestre

2016 - II semestre

ALAMBRON

ALAMBRON

VOLUMEN

VALOR (miles de \$)

VOLUMEN

VALOR (miles de \$)

VOLUMEN

VALOR (miles de \$)

VOLUMEN

VALOR (miles de \$)

CUENTAS
 INVENTARIO INICIAL
 COMPRAS
 PRODUCCIÓN
 INVENTARIO FINAL
 AJUSTES DE INVENTARIO
 VENTAS NACIONALES
 VENTAS EN EL EXTERIOR
 AUTOCONSUMOS

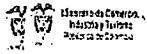
CONFIDENCIAL

Nombre
 RUBEN DARIO RAMIREZ MAYORGA
 Preparo

FIRMA

Nombre
 ALINA PATRICIA CAMPOS PINZON
 Reviso

FIRMA



ANEXO 12

ESTADOS DE RESULTADOS
Miles de pesos (\$)

Excluyendo ventas de producto comprado

NOMBRE DE LA EMPRESA: Acerías Paz del Río

CUENTAS	2011 I semestre				2011 II semestre			
	ALAMBRON				ALAMBRON			
	Nacionales	Exterior	Otros productos	Total	Nacionales	Exterior	Otros productos	Total
Ventas Netas	CONFIDENCIAL							
Costo de Ventas								
UTILIDAD BRUTA EN VENTAS								
Gastos de Ventas								
Gastos de Administración								
UTILIDAD OPERACIONAL								
OTROS INGRESOS								
Intereses								
Aprovechamientos								
Ingresos Varios								
Total otros Ingresos								
OTROS EGRESOS								
Intereses en Moneda Nacional y extranjera								
Otros								
Total otros Egresos								
UTILIDAD ANTES DE IMPUESTOS								
Corrección Monetaria								
Impuesto de Renta								
UTILIDAD (PERDIDA) DEL EJERCICIO								

Nota: los demás componentes diferentes al margen bruto, se prorratearon según la participación del margen de alambros barras y otros productos, en el total de ingresos de las Compañías.

CONTADOR PUBLICO
Mónica Hurtado López
T.P.N. 1494367
[Firma]
FIRMA

Revisor Fiscal Suplente
Sandra Milena Villabona Londoño
T.P.N. 86777-T
[Firma]
FIRMA

NOTA: Las cifras deben corresponder a ESTADOS FINANCIEROS sin ajustes por inflación



ANEXO 12

ESTADOS DE RESULTADOS
Miles de pesos (\$)

Excluyendo ventas de producto comprado

NOMBRE DE LA EMPRESA: Acerías Paz del Río


CUENTAS	2012 I semestre				2012 II semestre			
	ALAMBRON				ALAMBRON			
	Nacionales	Exterior	Otros productos	Total	Nacionales	Exterior	Otros productos	Total
Ventas Netas	CONFIDENCIAL							
Costo de Ventas								
UTILIDAD BRUTA EN VENTAS								
Gastos de Ventas								
Gastos de Administración								
UTILIDAD OPERACIONAL								
OTROS INGRESOS								
Intereses								
Aprovechamientos								
Ingresos Varios								
Total otros Ingresos								
OTROS EGRESOS								
Intereses en Moneda Nacional y extranjera								
Otros								
Total otros Egresos								
UTILIDAD ANTES DE IMPUESTOS								
Corrección Monetaria								
Impuesto de Renta								
UTILIDAD (PERDIDA) DEL EJERCICIO								

Nota: los demás componentes diferentes al margen bruto, se prorratearon según la participación del margen de alambros barras y otros productos, en el total de ingresos de las Compañías.

CONTADOR PUBLICO
Mónica Hurtado López
T.P.N. 1494367
[Firma]
FIRMA

Revisor Fiscal Suplente
Sandra Milena Villabona Londoño
T.P.N. 86777-T
[Firma]
FIRMA

NOTA: Las cifras deben corresponder a ESTADOS FINANCIEROS sin ajustes por inflación



ANEXO 12

ESTADOS DE RESULTADOS
 Miles de pesos (\$) Excluyendo ventas de producto comprado

NOMBRE DE LA EMPRESA:

Acerías Paz del Río

CUENTAS	2013 I semestre				2013 II semestre			
	ALAMBRÓN		ALAMBRÓN		ALAMBRÓN		ALAMBRÓN	
	Nacionales	Exterior	Otros productos	Total	Nacionales	Exterior	Otros productos	Total
Ventas Netas								
Costo de Ventas								
UTILIDAD BRUTA EN VENTAS								
Gastos de Ventas								
Gastos de Administración								
UTILIDAD OPERACIONAL								
OTROS INGRESOS								
Intereses								
Aprovechamientos								
Ingresos Varios								
Total otros Ingresos								
OTROS EGRESOS								
Intereses en Moneda Nacional y extranjera								
Otros								
Total otros Egresos								
UTILIDAD ANTES DE IMPUESTOS								
Corrección Monetaria								
Impuesto de Renta								
UTILIDAD (PERDIDA) DEL EJERCICIO								

CONFIDENCIAL

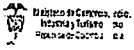
Nota: los demás componentes diferentes al margen bruto, se prorratearon según la participación del margen de alambres barras y otros productos, en el total de ingresos de las Compañías.

CONTADOR PÚBLICO
 Mónica Hurtado López
 T.P.N. 149436-T
 FIRMADA

Revisor Fiscal Suplente
 Sandra Milena Villabona Londoño
 T.P.N. 86777-T

FIRMA

NOTA: Los cifras deben corresponder a ESTADOS FINANCIEROS sin ajustes por inflación



ANEXO 12

ESTADOS DE RESULTADOS
 Miles de pesos (\$) Excluyendo ventas de producto comprado

NOMBRE DE LA EMPRESA:

Acerías Paz del Río

CUENTAS	2014 I semestre				2014 II semestre			
	ALAMBRÓN		ALAMBRÓN		ALAMBRÓN		ALAMBRÓN	
	Nacionales	Exterior	Otros productos	Total	Nacionales	Exterior	Otros productos	Total
Ventas Netas								
Costo de Ventas								
UTILIDAD BRUTA EN VENTAS								
Gastos de Ventas								
Gastos de Administración								
UTILIDAD OPERACIONAL								
OTROS INGRESOS								
Intereses								
Aprovechamientos								
Ingresos Varios								
Total otros Ingresos								
OTROS EGRESOS								
Intereses en Moneda Nacional y extranjera								
Otros								
Total otros Egresos								
UTILIDAD ANTES DE IMPUESTOS								
Corrección Monetaria								
Impuesto de Renta								
UTILIDAD (PERDIDA) DEL EJERCICIO								

CONFIDENCIAL

Nota: los demás componentes diferentes al margen bruto, se prorratearon según la participación del margen de alambres barras y otros productos, en el total de ingresos de las Compañías.

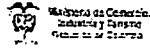
CONTADOR PÚBLICO
 Mónica Hurtado López
 T.P.N. 149436-T
 FIRMADA

Revisor Fiscal Suplente
 Sandra Milena Villabona Londoño
 T.P.N. 86777-T

FIRMA

NOTA: Los cifras deben corresponder a ESTADOS FINANCIEROS sin ajustes por inflación

Don Salvaguardia Sin Cerecho AD



ANEXO 12
ESTADOS DE RESULTADOS
Miles de pesos (\$)

NOMBRE DE LA EMPRESA:

Arcañas Paz del Río

PERIODO DE LA INFORMACIÓN:

2015 I semestre

2015 II semestre

CUENTAS	ALAMBRON 2015 I semestre				ALAMBRON 2015 II semestre			
	Nacionales	Exterior	Otros productos	Total	Nacionales	Exterior	Otros productos	Total
Ventas Netas								
Costo de Ventas								
RENTAS DE VENTAS								
Gastos de Ventas								
Gastos de Administración								
GASTOS OPERACIONAL								
OTROS INGRESOS								
Intereses								
Aprovechamientos								
Ingresos Varios								
Total otros ingresos								
OTROS EGRESOS								
Intereses en Moneda Nacional y extranjera								
Otros								
Total otros Egresos								
UTILIDAD ANTES DE IMPUESTOS								
Corrección Monetaria								
Impuesto de Renta								
UTILIDAD (PERDIDA) DEL EJERCICIO								

CONFIDENCIAL

Nombre
RUBEN DARIO RAMIREZ MAYORCA

Firma

FIRMA

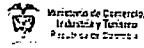
Nombre
ALINA PATRICIA CAMPOS PINZON

Revisó

Firma

FIRMA

Con 30/09/2019 19 019 212000 410.



ANEXO 12

ESTADOS DE RESULTADOS
Miles de pesos (\$)

NOMBRE DE LA EMPRESA:

ALAMBROS

PERIODO DE LA INFORMACIÓN:

2016 I semestre

2016 II semestre

CUENTAS	ALAMBROS 2016 I semestre			ALAMBROS 2016 II semestre				
	Nacionales	Exterior	Otros productos	Total	Nacionales	Exterior	Otros productos	Total
Ventas Netas								
Costo de Ventas								
Utilidad antes de impuestos								
Costos de Ventas								
Gastos de Administración								
UTILIDAD OPERACIONAL								
OTROS INGRESOS								
Intereses								
Aprovechamientos								
Ingresos Varios								
Total otros Ingresos								
OTROS EGRESOS								
Intereses en Moneda Nacional y extranjera								
Otros								
Total otros Egresos								
UTILIDAD ANTES DE IMPUESTOS								
Corrección Monetaria								
Impuesto de Renta								
IMPUESTO (PERDIDA) DEL EJERCICIO								

CONFIDENCIAL

Nombre
RUBEN DARIO RAMIREZ MANDUCA
Preparado

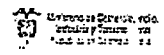
FIRMA

Revisó
ALINA PATRICIA CAMPOS PINZON
Revisó

FIRMA

San Salvador, día 31 de Agosto de 2015

ANEXO 12
 ESTADOS DE RESULTADOS
 (en miles de cósticos)



NOMBRE DE LA EMPRESA:

Acerías Paz del Río

PERIODO DE LA INFORMACIÓN:

2015 I semestre*

2015 II semestre

CUENTAS	ALAMBRRON 2015 I semestre*				ALAMBRRON 2015 II semestre			
	Nacionales	Exterior	Otros productos	Total	Nacionales	Exterior	Otros productos	Total
Ventas Netas								
Costos de Ventas								
Gastos de Ventas								
Gastos de Administración								
Gastos OPERACIONAL								
OTROS INGRESOS								
Intereses								
Aprovechamientos								
Ingresos Varios								
Total otros Ingresos								
OTROS EGRESOS								
Intereses en Moneda Nacional y extranjera								
Otros								
Total otros Egresos								
UTILIDAD ANTES DE IMPUESTOS								
Corrección Monetaria								
Impuesto de Renta								
UTILIDAD (PERDIDA) DEL EJERCICIO								

CONFIDENCIAL

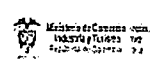
Nombre
 RUBEN DARIO RAMIREZ MAYORGA
 Preparo

 FIRMA

Nombre
 ALINA PATRICIA GONZALEZ PINZON
 Reviso

 FIRMA

Win Calvoaguana Win Ceracho AC



ANEXO 12
ESTADOS DE RESULTADOS
 Años de pesos (\$)

NOMBRE DE LA EMPRESA: Acerías Paz del Río

PERIODO DE LA INFORMACIÓN:	2016 I semestre				2016 II semestre			
	ALAMBRON		ALAMBRON		ALAMBRON		ALAMBRON	
CUENTAS	Nacionales	Exterio	Otros productos	Total	Nacionales	Exterio	Otros productos	Total
Ventas Netas								
Costo de Ventas								
UTILIDAD BRUTA EN VENTAS								
Gastos de Ventas								
Gastos de Administración								
UTILIDAD OPERACIONAL								
OTROS INGRESOS								
Intereses								
Aprovechamientos								
Ingresos Varios								
Total otros Ingresos								
OTROS EGRESOS								
Intereses en Moneda Nacional y extranjera								
Otros								
Total otros Egresos								
UTILIDAD ANTES DE IMPUESTOS								
Corrección Monetaria								
Impuesto de Renta								
UTILIDAD (PERDIDA) DEL EJERCICIO								

CONFIDENCIAL

Nombre
 RUBEN DARIO RAMIREZ MAYORGA
 Cargo

 FIRMA

Nombre
 AILINA PATRICIA CAMPOS PINZON
 Cargo

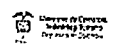
 FIRMA

495

ANEXOS SOLICITUD
 AREA 12

ESTADO DE COSTOS DE PRODUCCIÓN
 Mayo de 2011

Excluyendo ventas de producción a exportar



CUBICATAS	2011 - I SEMESTRE				2011 - II SEMESTRE			
	Total	Mensual	Trimestral	Interperiodos	TOTAL DE LA EMPRESA (1) + (2) + (3)	TOTAL DE LA EMPRESA (1) + (2) + (3)	TOTAL DE LA EMPRESA (1) + (2) + (3)	TOTAL DE LA EMPRESA (1) + (2) + (3)
MATERIAS PRIMAS (A) Insumos de costo Insumos Insumos fijos Total Materias Primas (A)	CONFIDENCIAL							
MANO DE OBRERA DIRECTA (B) Salarios y prestaciones pagados								
COSTOS INDIRECTOS DE FABRICACIÓN (C) Materiales indirectos Energía eléctrica Combustibles y lubricantes Gastos de oficina Salarios y prestaciones Depreciación Mantenimiento y reparación Seguro Amortización Impuesto Otros Materiales y Servicios Personales Asesoramiento								
TOTAL COSTOS DE PRODUCCIÓN (1) + (B) + (C) (1) Incluye el costo de producción y materia prima (2) Incluye el costo de producción y materia prima								
TOTAL COSTO DE PRODUCTO TERMINADO (1) Incluye el costo de producción y materia prima (2) Incluye el costo de producción y materia prima (3) Incluye el costo de producción y materia prima								
COSTO DE MERCANCÍA INTERNA PARA LA VENTA (1) Incluye el costo de producción y materia prima								
TOTAL COSTO DE PRODUCTOS VENDIDOS Incluye el costo de producción y materia prima								

CONTADOR PÚBLICO
 [Firma]

Abogado Fiscal
 [Firma]

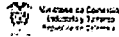
ANEXOS SOLICITUD

ANEXO 12

ESTADO DE COSTOS DE PRODUCCIÓN

Más de países (5)

Excluyendo cuentas de productos comprados



PERIODO DE LA INFORMACIÓN:	2012 - I SEMESTRE				2013 - II SEMESTRE			
	ALAMBIÓN			TOTAL DE LA EMPRESA (1) + (2) + (3)	ALAMBIÓN			TOTAL DE LA EMPRESA (1) + (2) + (3)
	Nacional	Exterior	De exportación		Nacional	Exterior	De exportación	
CUENTAS								
MATERIA PRIMA (A)	CONFIDENCIAL							
Inventario Inicial								
Cargos								
Inventario Final								
Total/Materia Prima (A) (B)								
MANO DE OBRA DIRECTA (B)								
Salarios y Prestaciones Sociales								
COSTOS INDIRECTOS DE FABRICACIÓN (C)								
Honorarios Indirectos								
Arrendamientos								
Combustible y Lubricantes								
Energía Eléctrica								
Software Informática								
Depreciación								
Mantenimiento y Reparaciones								
Seguros								
Atenciones								
Impuestos								
Otros								
Reservados y Servicios Propios								
Ajustes Inversos								
TOTAL COSTOS DE PRODUCCIÓN (A+B+C)								
(-) Inventario Inicial de Productos en Proceso								
(+/-) Inventario Final de Productos en Proceso								
TOTAL COSTO DE PRODUCTO TERMINADO								
(-) Inventario Inicial de Productos Terminados								
(+/-) Cargos Iniciales								
COSTO DE MERCANDEA INTERNA PARA LA VENTA								
(+/-) Inventario Inicial de Productos Terminados								
TOTAL COSTO DE PRODUCTOS VENDIDOS								
Cantidad Producida (Iniciativa)								

CONTADOR PÚBLICO

Nombre y Apellido: *[Firma]*

NOTA: Los datos de este formulario a ENTABLOS FINANCIEROS son datos por Informe

Responde por: *[Firma]*

FIRMA:

[Firma]

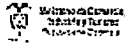
ANEXOS SOLICITUD

ANEXO 12

ESTADO DE COSTOS DE PRODUCCIÓN

Moneda de pesos (\$)

Excluyendo ventas de producción en proceso



PERÍODO DE LA INFORMACIÓN:	2014 - I SEMESTRE				2014 - II SEMESTRE			
	ALAMBRO		Diversas actividades	TOTAL DE LA EMPRESA (1) = (2) + (3)	ALAMBRO		Diversas actividades	TOTAL DE LA EMPRESA (1) = (2) + (3)
	Nacional	Exterior			Nacional	Exterior		
CUENTAS								
MATERIA PRIMA (A)								
Inventario inicial								
Cargas								
Inventario Final								
Total Materia Prima Consumida								
MANO DE OBRA DIRECTA (B)								
Salarios y Prestaciones Sociales								
COSTOS INDIRECTOS DE FABRICACIÓN (C)								
Alquiler de Bienes Inmuebles								
Alquiler de Vehículos								
Alquiler de Maquinaria								
Combustible y Lubricantes								
Energía Eléctrica								
Servicios Públicos								
Depreciación								
Seguros y Reparaciones								
Suportes								
Zonas Industriales								
Impuestos								
Otros								
Intereses y Gastos Financieros								
Otros Ingresos								
TOTAL COSTOS DE PRODUCCIÓN (A+B+C)								
(+ Inventario Inicial de Producción en Proceso								
(- Inventario Final de Producción en Proceso								
TOTAL COSTO DE PRODUCTO TERMINADO								
(+ Inventario Inicial de Producción Terminada								
(- Inventario Final								
COSTO DE VENTA INTERNA PARA LA VENTA								
(+ Inventario Inicial de Productos Terminados								
TOTAL COSTO DE PRODUCTOS VENDIDOS								
Cantidad Producida (Cantidad)								

CONFIDENCIAL

COPIADO PÚBLICO
 Hecho en Caracas, el 15 de mayo de 2014.
 [Firma]

Revisor Fiscal Legitimado
 Sandra Viloria Velasco - Legitimada
 T.P.N. 06773
 FIRMA: [Firma]

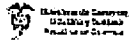
NOTA: Los datos de este documento son ESTADÍSTICOS y no deben ser utilizados para fines legales.

Con Salvaguardia Sin derecho AC

ALABOY SOLICITUD

ANEXO 32

ESTADO DE COSTOS DE PRODUCCIÓN
Módulo 02



NOMBRE DE LA EMPRESA:

Agencia Pineda RIA S.A.

PERIODO DE LA INFORMACIÓN:

2015 - I SEMESTRE

2015 - II SEMESTRE

CUENTAS

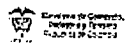
- MATERIA PRIMA (A)
 - (a) Materia Prima
 - Combustibles
 - Electricidad
 - Troncos Madera Pineda Delineada
- MANO DE OBRA FIJETA (B)
 - Salarios y Prestaciones Sociales
- COSTOS INDIRECTOS DE PRODUCCIÓN (C)
 - Materiales de Consumo
 - Materiales Indirectos
 - Atenuación de Energía
 - Comunicación y Telefonía
 - Seguros y Decesos
 - Servicios Públicos
 - Depositos
 - Alquileres y Repuestos
 - Seguros
 - Amortizaciones
 - Impuestos
 - Deportes
 - Otros
 - Administración y Servicios Particulares
 - Alquileres Inmuebles
- TOTAL COSTOS DE PRODUCCIÓN (A+B+C)
 - (1) Sumatoria Total de Producción en Proceso
 - (2) Sumatoria Total de Producción en Proceso
- TOTAL COSTO DE PRODUCTO TERMINADO
 - (3) Sumatoria Total de Productos Terminados
 - (4) Costos de Venta
- LISTA DE PRODUCTOS Y SERVICIOS PARA LA VENTA
 - (5) Troncos Madera Pineda Delineada
- TOTAL COSTO DE PRODUCTOS VENDIDOS
 - Costos de Producción (1) x (4) x (5)

2015 - I SEMESTRE				2015 - II SEMESTRE			
ALAMENUN		ALAMENUN		ALAMENUN		ALAMENUN	
Valor en	Costos	Otros	IMPORTE DE LOS PRODUCTOS (1) x (4) x (5)	Valor en	Costos	Otros	IMPORTE DE LOS PRODUCTOS (1) x (4) x (5)
CONFIDENCIAL							

Nombre: **AGENCIA PINEDA RIA S.A.**
 Firma:

Nombre: **ALINA PATRICIA ALVARADO HERNANDEZ**
 Firma:

con salvaguardia sin derecho 40.



ANEXO II
ESTADO DE COSTOS DE PRODUCCIÓN
Año de cierre (1)

Nombre de la Empresa: Acero Paz y Fierro S.A.

DESCRIPCIÓN DE LA INFORMACIÓN	2016 - I SEMESTRE				2016 - II SEMESTRE			
	ALAMBROS		TOTAL PARA EMPRESAS (1) + (2) + (3)	ALAMBROS		TOTAL PARA EMPRESAS (1) + (2) + (3)		
	Valor	Unidad		Valor	Unidad			
CHEQUES								
MATERIA PRIMAS (A)								
Insumos para								
Cargas								
Insumos para								
Fabricación de bienes terminados								
MANTO DE OBLIGACIONES (B)								
Salarios y Prestaciones Sociales								
COSTOS INDIRECTOS DE FABRICACIÓN (C)								
Mantenimiento de bienes								
Materiales indirectos								
Arrendamiento								
Consumos de energía eléctrica								
Consumos de agua								
Consumos de gas								
Consumos de vapor								
Consumos de otros combustibles								
Consumos de otros insumos								
Consumos de electricidad								
Consumos de gas								
Consumos de vapor								
Consumos de otros combustibles								
Consumos de otros insumos								
TOTAL COSTOS DE PRODUCCIÓN (A+B+C)								
(1) Inversión social de los accionistas								
(2) Reserva o Fondo de Producción								
TOTAL COSTO DE PRODUCTO TERMINADO								
(1) Materiales y Bienes terminados								
(2) Costos indirectos								
COSTO DE MERCANCÍA EN TERMINO PARA LA VENTA								
(1) Inversión social de los accionistas								
TOTAL COSTO DE PRODUCTOS VENDIDOS								
(1) Inversión social de los accionistas								

CONFIDENCIAL

Nombre: ALBERTO RAMÍREZ
Cargo: Gerente General
Firma: [Firma]

Nombre: ALBERTO RAMÍREZ
Cargo: Gerente General
Firma: [Firma]

Sin Salvaguardia Sin Derecho AD

FOLIO 04



ANEXO 12

ESTADO DE COSTOS DE PRODUCCION

(Año de inicio 01)

NOMBRE DE LA EMPRESA:

Nombre Fiscal I.P.O.S.A.

PERIODO DE LA INFORMACION:

2015 - I SEMESTRE

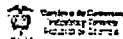
- CUENTAS**
- MATERIAS PRIMAS (A)**
 - Intermedios
 - Componentes
 - Inventarios Finales
 - Total Materias Primas (A) = (A)
 - MANO DE OBRA O SERVICIO (B)**
 - Directos y Producción Subcontratada
 - COSTOS INDIRECTOS DE FABRICACION (C)**
 - Materiales Consumidos
 - Materiales Consumidos
 - Arrendamientos
 - Combustible y Lubricantes
 - Energía Eléctrica
 - Servicios Públicos
 - Depreciación
 - Mantenimiento y Reparaciones
 - Seguros
 - Intereses
 - Impuestos
 - Derechos
 - Datos
 - Horarios y Servicios Personales
 - Abonos Invernales
 - TOTAL COSTOS DE PRODUCCION (A+B+C)**
 - (1) Inventario Inicial de Productos en Proceso
 - (2) Inventario Final de Productos en Proceso
 - TOTAL COSTO DE PRODUCTO TERMINADO**
 - (1) Inventario Inicial de Productos Terminados
 - (2) Inventario Final de Productos Terminados
 - COSTO DE MERCANCIA INTERINA PARA LA VENTA**
 - (1) Inventario Inicial de Productos Terminados
 - TOTAL COSTO DE PRODUCTOS TERMINADOS**
 - (2) Inventario Final de Productos Terminados

2015 - I SEMESTRE				2015 - II SEMESTRE			
ALANTUCON		TOTAL DELA EMPRESA (A) + (B) + (C)		ALANTUCON		TOTAL DELA EMPRESA (A) + (B) + (C)	
Nacional	Exterior	Dependientes		Nacional	Exterior	Dependientes	
CONFIDENCIAL							

Nombre: **KLEIN PABLO MARCELO**
 Firma:

Nombre: **ALBA PATRICIA COLUMBIA**
 Firma:

sin salvaguardia sin derecho AD



ANEXO 12

ESTADO DE COSTOS DE PRODUCCIÓN
Páez de pesos (\$)

CUBIERTAS	Aguas Perichillo S.A.							
	2016 - I SEMESTRE				2016 - II SEMESTRE			
	Alambros	Eléctric	Grupos de bases	TOTAL INICIAL ENTRADA (C1) + (C2) + (C3)	Alambros	Eléctric	Grupos de bases	TOTAL INICIAL ENTRADA (C1) + (C2) + (C3)
MATERIA PRIMA (A) Insumos básicos Cables Insumos para Total Materia Prima Oligoeste	CONFIDENCIAL							
CARGO DE CUENTA OBJETIVA (B) Salarios y prestaciones sociales								
COSTOS INDIRECTOS DE FABRICACIÓN (C) Materiales de consumo Materiales de mantenimiento Amortizaciones Gastos de energía y luz Energía eléctrica Servicios públicos Depreciación Materiales de oficina y papelería Seguros Alquileres Impuestos Otros Hobbies y Servicios Personales Gastos diversos								
TOTAL COSTOS DE PRODUCCIÓN (A+B+C) (-) Insumos recibidos de Productores Terrestres (-) Insumos recibidos de Productores Pesqueros								
TOTAL COSTO DE PRODUCTO TERMINADO (-) Insumos recibidos de Productores Terrestres (-) Costo de Inversión								
COSTO DE INICIACIÓN INTERNA PARA LA VENTA (-) Insumos recibidos de Productores Terrestres								
TOTAL COSTO DE PRODUCTOS VENDIDOS Costo de Producción (C1 + C2 + C3)								

Nombre: JOSE CARLOS RIVERA MORALES
 Cargo: Gerente General
 Firma:

Nombre: ALINA PATRICIA CAMPOS VILLALBA
 Cargo: Abogada
 Firma:

ANEXO 7

INFORMACIÓN SOBRE LOS CONSUMIDORES INTERMEDIOS

Producto: Alambre de Acero de Bajo Carbono.

Subpartidas: 7213.91.10.10, 7213.91.90.10, 7227.90.00.11, 7227.90.00.90

Cliente	Direccion	Telefono	Fax	Direccion Electronica	RUT NIT
CONFIDENCIAL					

Version Publicar: _____
Folio No. **503**
DIRECCION DE COMERCIO EXTERIOR

ANEXO 8

INFORMACIÓN SOBRE LOS CONSUMIDORES FINALES

Producto: Alambrón de Acero de Bajo Carbono.

Subpartidas: 7213.91.10.10, 7213.91.90.10, 7227.90.00.11, 7227.90.00.90

Cliente	Direccion	Telefono	Fax	Direccion Electronica	RUT NIT
CONFIDENCIAL					

DIRECCION DE COMERCIO EXTERIOR
Atención Publica:
Edificio No. S04

DIRECCIÓN DE COMERCIO EXTERIOR
Versión Pública: _____
Fecha: 5/05

INFORMACIÓN CONFIDENCIAL

**CONTIENE CORREOS ELECTRÓNICOS CON COTIZACIONES ENVIADAS POR
TRES EMPRESAS PROVEEDORAS DE ALAMBRÓN DE ACERO DE BAJO
CARBONO ORIGINARIAS DE LA REPÚBLICA POPULAR CHINA**

**COTIZACIONES ENVIADAS EN LOS MESES DE ENERO, FEBRERO Y MARZO DE
2015.**

DIRECCIÓN DE COMERCIO EXTERIOR
 Versión Pública:
 Folio No. 506



质量证明书
 MILL TEST CERTIFICATE

NoF 0001378



客户名称: _____
 发货日期: _____
 合同号: _____

产品名称(DESC OF GOODS): 热轧合金钢 Hot rolled alloyed steel wire rod
 产品规格 (mm)SPEC(mm): 5.5
 牌号(级别代号)STEEL GRADE: SAE1002Cr

本公司已通过ISO9001质量体系认证
 APPROVED BY IS09001
 编号:RC/QP-E-71(5)

炉号 HEAT NO.	重量 WEIGHT (t)	捆数 NO. OF BUNDLES	化学成分(%) CHEMICAL COMPOSITION(PCT)											机械性能 MECHANICAL PROPERTIES		
			C	Si	Mn	P	S	Cr	Ni	Cu	B	抗拉强度 TENSILE STRENGTH (MPa)	延伸率 ELONGATION (%)	冷弯 COLD BENDING (180°)		

CONFIDENTIAL

请在使用前进行试验,如有任何差异请向供货方索赔说明: TEST BEFORE USE, CLAIM FOR DISCREPANCIES WITH DEFAULT GOODS
 OR CUSTOMERS: 2. 如有其它要求和特殊项目,请来电 0633-6188155 CALL66-633-6188155 FOR SPECIAL REQUESTS.

检查员 INSPECTOR 邵飞 打印 TYPIST 李彬

制表单位: 质量检验部 ENTERED BY: QUALITY CONTROL DEPT.
 公司地址 ADDRESS: 辽宁省营口市老边区治金街繁荣路1号 No. 1 Faorong Road Yezin Street,
 Laobian District, Yingkou City, Liaoning Province, P. R. China



质量证明书
 MILL TEST CERTIFICATE

NoF 0001378



客户名称: _____
 发货日期: _____
 合同号: _____

产品名称(DESC OF GOODS): 热轧合金钢 Hot rolled alloyed steel wire rod
 产品规格 (mm)SPEC(mm): 6.5
 牌号(级别代号)STEEL GRADE: SAE1012Cr

本公司已通过ISO9001质量体系认证
 APPROVED BY IS09001
 编号:RC/QP-E-71(5)

炉号 HEAT NO.	重量 WEIGHT (t)	捆数 NO. OF BUNDLES	化学成分(%) CHEMICAL COMPOSITION(PCT)											机械性能 MECHANICAL PROPERTIES		
			C	Si	Mn	P	S	Cr	Ni	Cu	B	抗拉强度 TENSILE STRENGTH (MPa)	延伸率 ELONGATION (%)	冷弯 COLD BENDING (180°)		

CONFIDENTIAL

请在使用前进行试验,如有任何差异请向供货方索赔说明: TEST BEFORE USE, CLAIM FOR DISCREPANCIES WITH DEFAULT GOODS
 OR CUSTOMERS: 2. 如有其它要求和特殊项目,请来电 0633-6188155 CALL66-633-6188155 FOR SPECIAL REQUESTS.

检查员 INSPECTOR 邵飞 打印 TYPIST 李彬

制表单位: 质量检验部 ENTERED BY: QUALITY CONTROL DEPT.
 公司地址 ADDRESS: 辽宁省营口市老边区治金街繁荣路1号 No. 1 Faorong Road Yezin Street,
 Laobian District, Yingkou City, Liaoning Province, P. R. China



质量证明书
MILL TEST CERTIFICATE

0070015082013000261
NoF 0001378



供货单位 CONSIGNEE:
日期 DATE OF ISSUED:
合同号 CONTRACT NO.:

产品名称 DESC OF GOODS: 热轧合金盘条 Hot rolled alloyed steel wire rod
产品规格 (mm) SPEC (mm): 7
牌号 (钢级代号) STEEL GRADE: SAE1012Cr
本公司已通过 ISO9001 认证
APPROVED BY ISO9001
编号: RC/GR E 7115

炉号 HEAT NO.	重量 WEIGHT (t)	件数 NO. OF BUNDLES	化学成分 (%) CHEMICAL COMPOSITION (PCT)											机械性能 MECHANICAL PROPERTIES		
			C	Si	Mn	P	S	Cr	Ni	Cu	B	抗拉强度 TENSILE STRENGTH (MPa)	延伸率 ELONGATION (%)	冲击功 IMPACT (Joules)		

CONFIDENTIAL

尊敬的客户: 1. 使用前请验证, 如有异议请保留实物并来函说明; TEST BEFORE USE, CLAIM FOR DISCREPANCIES WITH DEFECTY GOODS
FOR CUSTOMERS: 2. 如有其它要求和服务项目, 请来电 0633-6188155 CALL86-633-6188155 FOR SPECIAL REQUESTS.

检验员 INSPECTOR

郭飞

打印 TYPIST

李伟

制表单位: 质量检验部 EDITED BY QUALITY CONTROL DEPT.

车号 (TRAIN NO.):

L2HX1597, L2HX1585, L2HX10029, L2HX2899, L2HX1016, L2HX0825

公司地址 ADDRESS: 辽宁省营口市老边区哈金街聚泰源1号 No. 1 Faming Road Jinfa Street, Laobian District, Yingkou City, Liaoning Province, P. R. China



质量证明书
MILL TEST CERTIFICATE

0070015082013000263
NoF 0001378



供货单位 CONSIGNEE:
日期 DATE OF ISSUED:
合同号 CONTRACT NO.:

产品名称 DESC OF GOODS: 热轧合金盘条 Hot rolled alloyed steel wire rod
产品规格 (mm) SPEC (mm): 8
牌号 (钢级代号) STEEL GRADE: SAE1012Cr
本公司已通过 ISO9001 认证
APPROVED BY ISO9001
编号: RC/GR E 7115

炉号 HEAT NO.	重量 WEIGHT (t)	件数 NO. OF BUNDLES	化学成分 (%) CHEMICAL COMPOSITION (PCT)											机械性能 MECHANICAL PROPERTIES		
			C	Si	Mn	P	S	Cr	Ni	Cu	B	抗拉强度 TENSILE STRENGTH (MPa)	延伸率 ELONGATION (%)	冲击功 IMPACT (Joules)		

CONFIDENTIAL

尊敬的客户: 1. 使用前请验证, 如有异议请保留实物并来函说明; TEST BEFORE USE, CLAIM FOR DISCREPANCIES WITH DEFECTY GOODS
FOR CUSTOMERS: 2. 如有其它要求和服务项目, 请来电 0633-6188155 CALL86-633-6188155 FOR SPECIAL REQUESTS.

检验员 INSPECTOR

郭飞

打印 TYPIST

李伟

制表单位: 质量检验部 EDITED BY QUALITY CONTROL DEPT.

车号 (TRAIN NO.):

L2HX0038, L2HX1570, L2HX10019, L2HX0795, L2HX2610, L2HX10022

公司地址 ADDRESS: 辽宁省营口市老边区哈金街聚泰源1号 No. 1 Faming Road Jinfa Street, Laobian District, Yingkou City, Liaoning Province, P. R. China

508



质量证明书
MILL TEST CERTIFICATE

90700150R20153000256
NoF 0001378



收货单位 CONSIGNEE:

发货日期 DATE OF ISSUED:

合同号 CONTRACT NO. Y

产品名称 DESC. OF GOODS: 热轧合金钢 Hot rolled alloyed steel wire rod

产品规格 (mm) SPEC (mm): 9

牌号 (钢种代号) STEEL GRADE: SAE1012Cr

本公司已通过 ISO9001 认证

APPROVED BY (NAME)

编号: RC/QR-E-71 (5)

炉号 HEAT NO.	重量 WEIGHT (t)	捆数 NO. OF BUNDLES	化学成分 (%) CHEMICAL COMPOSITION (PCT)										机械性能 MECHANICAL PROPERTIES		
			C	Si	Mn	P	S	Cr	Ni	Cu	B	抗拉强度 TENSILE STRENGTH (MPa)	延伸率 ELONGATION (%)	断面收缩率 REDUCTION OF AREA (%)	
CONFIDENTIAL															

请客户: 1. 使用前先验证, 如有异议请保留实物并未说明: TEST BEFORE USE, CLAIM FOR DISCREPANCIES WITH DEFUALT GOODS
OR CUSTOMERS: 2. 如有其它需求和特殊项目, 请来电: 0531-6168155 CALL 86-633-618155 FOR SPECIAL REQUESTS.

检验员 INSPECTOR

邵飞

打印 TYPYST

李伟

制表单位: 质量检验部 QEDTED RESPONSIBILITY CONTROL DEPT

车号 (TRAIN NO.):

12H0793; 12H0016; 12H0803; 12H0769; 12H10066;

公司地址 ADDRESS: 辽宁省营口市老边区沿海街金鼎泰宾馆1号 No. 1 Faming Road Yantai Street
Laobian District, Yingkou City, Liaoning Province, P. R. China

DIRECCION DE COMERCIO EXTERIOR
 Versión Pública: _____
 Folio No. 509



质量证明书
 MILL TEST CERTIFICATE

00700150870158000279
 NoF 0001378



CONTRACT NO:
 DATE OF ISSUE:
 CONTRACT NO:

产品名称DESC OF GOODS: 热轧合金线材 Hot rolled alloyed steel wire rod
 产品规格(mm)SPEC(mm): 12
 牌号(级别代号)STEEL GRADE: SAE1010Cr

本公司已通过ISO9001质量体系认证
 APPROVED BY ISO9001
 编号:RC/QR-E-71(5)

炉号 HEAT NO.	重量 WEIGHT (t)	件数 NO. OF BUNDLES	化学成分(%) CHEMICAL COMPOSITION(PCT)											机械性能 MECHANICAL PROPERTIES		
			C	Si	Mn	P	S	Cr	Ni	Cu	B	抗拉强度 TENSILE STRENGTH (MPa)	延伸率 ELONGATION (%)	冷弯 COLD BENDING (180°)		

CONFIDENTIAL

请客户: 1. 认真阅读合格证, 如有异议请保留实物并来函说明。TEST BEFORE USE, CLAIM FOR DISCREPANCIES WITH DEFAULT GOODS OR CUSTOMERS; 2. 如有其它要求和服务项目, 请来电 0633-6188155 CALL86-633-6188155 FOR SPECIAL REQUESTS.

质检员 INSPECTOR: 郭飞 打印 TYPIST: 李伟 制表单位: 质量检验部 EDITED BY: QUALITY CONTROL DEPT.
 车号 (TRAIN NO.): 辽H0002, 辽H0795; 公司地址 ADDRESS: 辽宁省营口市老边区沿海街新聚隆1号 No. 1 Fanzong Road Yejin Street, Liao-bian District, Yingkou City, Liaoning Province, P.R. China



质量证明书
 MILL TEST CERTIFICATE

00700150820158000278
 NoF 0001378



CONTRACT NO:
 DATE OF ISSUE:
 CONTRACT NO:

产品名称DESC OF GOODS: 热轧合金线材 Hot rolled alloyed steel wire rod
 产品规格(mm)SPEC(mm): 12
 牌号(级别代号)STEEL GRADE: SAE1010Cr

本公司已通过ISO9001质量体系认证
 APPROVED BY ISO9001
 编号:RC/QR-E-71(5)

炉号 HEAT NO.	重量 WEIGHT (t)	件数 NO. OF BUNDLES	化学成分(%) CHEMICAL COMPOSITION(PCT)											机械性能 MECHANICAL PROPERTIES		
			C	Si	Mn	P	S	Cr	Ni	Cu	B	抗拉强度 TENSILE STRENGTH (MPa)	延伸率 ELONGATION (%)	冷弯 COLD BENDING (180°)		

CONFIDENTIAL

请客户: 1. 认真阅读合格证, 如有异议请保留实物并来函说明。TEST BEFORE USE, CLAIM FOR DISCREPANCIES WITH DEFAULT GOODS OR CUSTOMERS; 2. 如有其它要求和服务项目, 请来电 0633-6188155 CALL86-633-6188155 FOR SPECIAL REQUESTS.

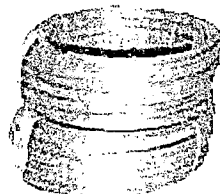
质检员 INSPECTOR: 郭飞 打印 TYPIST: 李伟 制表单位: 质量检验部 EDITED BY: QUALITY CONTROL DEPT.
 车号 (TRAIN NO.): 辽H0832, 辽H10019, 辽H81595, 辽H00961, 辽H0795, 辽H02888; 公司地址 ADDRESS: 辽宁省营口市老边区沿海街新聚隆1号 No. 1 Fanzong Road Yejin Street, Liao-bian District, Yingkou City, Liaoning Province, P.R. China



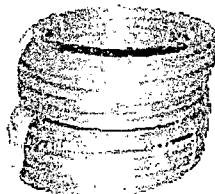
Current location: Home > Product



Wire Rod with Boron



hot roll wire rolled



Wire Rod with Boron




unequal angle bars



equal angle bars



Boron Alloy Angle Bars




st

Wire Rod with Boron

versión Publica: _____
Folio No. 5102
DIRECCIÓN DE COMERCIO EXTERIOR

Wire Rod with Boron



Product Details:

Steel Grade	Q195,Q325,A36, Sae 1006, Sae 1008, With Boron
Standard	AISI, ASTM, BS, DIN, GB, JIS
Wire Gauge	6.5MM-14MM
Place of Origin	Tianjin, China (Mainland)
Type	Drawn Wire
Application	Manufacturing
Alloy Or Not	Is Alloy
Model Number	6.5mm,8mm,10mm,12mm,14mm
Brand Name	Ben Steel, Sha Steel, Hebei Steel Group, Huaxi, Aosen, Houying

Payment & Shipping Terms:

Price:	FOB USD 500~1000 / Ton Get Latest Price
Minimum Order Quantity:	50 Ton/Tons
Port:	China Main Port
Packaging Details:	standard seaworthy package
Delivery Time:	within 60 days after receiving workable L/C
Payment Terms:	L/C,D/A,D/P,T/T,Western Union
Supply Ability:	100000 Ton/Tons per Month

Detailed Product Description

Steel Wire Rod Coil

Spec:Q195,Q235, A36, Sae 1006, Sae 1008, with Boron

Dia:5.5-14mm

Versión Publicar: _____
 Foto No. 871
 DIRECCIÓN DE COMERCIO EXTERNO

Price:\$500-100/TON

Coil Weight:2 Ton

Dia:5.5-14mm

Dia:5.5-14mm

Many kinds of sizes wire rod coil are available;Good quality;

1)Q195,Q235,ASTM A36, GB, JIS, DIN and so on,The raw material can be chosen as per customer's request made according to the grade.

2)Diameter: 5.5-14mm

3)Coil weight: 2MT

4)Invoicing: Actual Weight

5)Packing: in coils

6)Payment: L/C

7)Shipment: in containers or by bulk

8)Delivery: 60 days after receiving L/C or T/T Prepaid

DIRECCION DE COMERCIO EXTERIOR	
Versión Publica:	
Folio No.	512



cndmetals.en.alibaba.com

DIRECCION DE COMERCIO EXTERIOR
Version Publica: _____
Folio No. 513

Wire Rod with Boron



DIRECCION DE COMERCIO EXTERIOR
Versión Publica:
Folio No. 574



Act. de Publicar: _____
Fecha: _____
575
DIRECCION DE COMERCIO EXTERIOR



RIZHAO STEEL WIRE CO., LTD

Search



Product Catalog

Call

Product Catalog

Product Catalog

Steel wire rods


Product Us

Model No. : SAE1008
 Brand Name : Rizhao steel
 Country of Origin : China
 Unit Price : US \$ 550 / ton
 Minimum Order : 500 ton

[Inquire Now](#)

Share on:

DIRECCION DE COMERCIO EXTERIOR
 FOLIO No. 576
 Acreditación:



Total 5 Related Items

Prev 1 2 3 4 5 Next

Auto next page: 3 Seconds

Product Description

Steel wire rods

SAE1008

We can supply wire rods with grade SAE1006, SAE1008, SAE1012, SAE1015, SAE1018, SAE1022....etc. Size include 5.5, 7, 8, 9, 10, 11, 12, 14.

We supply SAE1008B, SAE1018B, SAE1006B Steel wire rod, steel rod, wire rod, coil rod, rolled steel wire, rod coil, rod, diameter from 5.5mm to 16mm.

rizhao steel co., ltd

TEL: 86-18263308608



Acción Publicar:
Folio No. 574
RECUERDO DE COMERCIO EXTERIOR


Rizhao Steel was established on 31st, Mar., 2003, started Production from 28th, Sep., the same year, with a total employees of 12,000 in 2012. After nearly 10 year's continuous expansion construction, it has developed into a Steel complex with a total Steel production of 14 Million Tones last year. The main products are: HR Coil, Plates, Wire, Rebar, H-Beam, Angles and Channels, Welding pipes, etc.

In 2009, Rizhao Steel's Steel output is 12.28 Million tones, Steel Products: 11.86 MT, Sales income: 35.5 Trillion RMB, Net Profit: 4.3 trillion RMB, Ranked the 120th among Best 500 enterprises in China, 55th in Manufacturing industry, 4th biggest of Private Enterprises, and 9th of Steel-making enterprises. Comparison of 8 Re-bar makers in Shandong Prov., in 2009.

Payment Terms : TT/LC

Product Image





DIRECCION DE COMERCIO EXTERIOR
Versión Publica: _____
Folio No. 519

A




86 18263308608

DIRECCIÓN DE COMERCIO EXTERIOR
Versión Pública:
Folio No. S20

Related Products


DIRECCION DE COMERCIO EXTERIOR
Versión Publica:
Folio No. 52




H-beam
US \$ 530



Rebar
US \$ 510



steel sheet
US \$ 530



HOT ROLLED COIL
US \$ 600

Catalent Pharma Solutions

Innovative Solutions, Specialized Global Locations. Learn More.



[Home](#) | [Product Catalog](#) | [News](#) | [Contact Us](#) | [Sitemap](#) | [Mobile Version](#)

Rizhao steel wire co., Ltd

Hot rolled coil, hot rolled sheet, HR coil, steel sheet, steel plate, steel wire rods, rebar, H-beam.

DIYTrade Popular Search : barcode label, blister packaging, memo holder, paper shredder, steam boiler

Powered by [DIYTrade.com](#) [Build your FREE website!](#)

REGION DE COMERCIO EXTERIOR
Atribución Fidejucar:
Ed. 1/10
522

Join Free(<http://account.hisupplier.com/user/Join.htm>) | Sign In |  Inquiry Basket(http://account.hisupplier.com/user/inquiry_basket.htm)

Metals International Limited

[Home\(/\)](#) [Products\(/product-list.html\)](#) [About Us\(/about-us.html\)](#) [Contact Us\(/contact.html\)](#)

[Online Inquiry](http://account.hisupplier.com/user/inquiry.htm?en=true&inquiryFrom=dGdwdnNucGw=&hs_en_basket_company=MjA1MzQ4)


[en=true&inquiryFrom=dGdwdnNucGw=&hs_en_basket_company=MjA1MzQ4](http://account.hisupplier.com/user/inquiry.htm?en=true&inquiryFrom=dGdwdnNucGw=&hs_en_basket_company=MjA1MzQ4)


You are here: [home\(/\)](#) > [Alloy Steel\(/product-category-79486-Alloy-Steel.html\)](#) > **Wire Rods-SAE 1008,SAE1010**

Wire Rods-SAE 1008,SAE1010

Payment Term: T/T,L/C

Place of Origin: , China (Mainland)



 **Contact Now** ([http://account.hisupplier.com/user/](http://account.hisupplier.com/user/en=true&inquiryFrom=dGdwdnNucGw=&hs_en_basket_product)

[en=true&inquiryFrom=dGdwdnNucGw=&hs_en_basket_product](http://account.hisupplier.com/user/en=true&inquiryFrom=dGdwdnNucGw=&hs_en_basket_product)

Version Publica: _____
Folio No. **S23**
DIRECCIÓN DE COMERCIO EXTERIOR

Add to Basket

ods-SAE 1008,SAE1010

Share(<http://www.addthis.com/bookmark.php?v=250&pubid=ra-4db8dbeb1e4403d5>)

(mailto:?)

body=[http%3A%2F%2Fmetalsintl.en.hisupplier.com%2Fproduct%2F525133-Wire-Rods-SAE-1008-SAE1010.html%23.VRHZ1yTID-Y.mailto&subject=Wire%20Rods-SAE%201008%2CSAE1010%20products%20-%20China%20products%20exhibition%2Creviews%20-%20Hisupplier.com](http://www.addthis.com/bookmark.php?v=250&pubid=ra-4db8dbeb1e4403d5))

body=[http%3A%2F%2Fmetalsintl.en.hisupplier.com%2Fproduct%2F525133-Wire-Rods-SAE-1008-SAE1010.html%23.VRHZ1yTID-Y.mailto&subject=Wire%20Rods-SAE%201008%2CSAE1010%20products%20-%20China%20products%20exhibition%2Creviews%20-%20Hisupplier.com](http://www.addthis.com/bookmark.php?v=250&pubid=ra-4db8dbeb1e4403d5))

Product Detail

Means of Transport: Ocean, Land

Wire Rods

TYPE:	Hot-rolled wire rod								
STEEL GRADES:	1) SAE 1006 according to ASTM A510M								
	2) SAE 1008 according to ASTM A510M								
	3) SAE 1010 according to ASTM A510M								
	4) Electrode quality (USD 7) according to DIN 17145								
	5) RSt 37-2 according to DIN 17100								
FORM - DIAMETER:	Coils. Diameters: from 5.5 to 20mm								
COIL WEIGHT:	Approximately 1.250-1.450Kg per coil								
DIAMETER, WEIGHT, TOLERANCES:	According to DIN 59110								
CHEMICAL COMPOSITION OF WIRE ROD STEEL GRADES									
STEEL GRADES	C (%) max	Mn (%) max	S (%) max	P (%) max	Si (%) max	Cr (%) max	Ni (%) max	Cu (%) max	TYPICAL USES
									Black and galvanized wires,


DIRECCION DE COMERCIO EXTERIOR
 Resol. Policial: 524
 EOL. Mh

SAE 1006	0,08	0,30-0,40	0,025	0,	0,08	0,10	0,10	0,15	small nails
SAE 1008	0,09	0,30-0,50	0,030	0,020	0,10	0,15	0,15	0,25	Black and galvanized wires, nails, galvanized fencing mesh
SAE 1010	0,10	0,40-0,60	0,040	0,025	0,15	0,20	0,20	0,35	Concrete reinforcing mesh, standard wire mesh, nails, galvanized fencing mesh
ELECTRODE QUALITY	0,09	0,40-0,60	0,025	0,020	0,05	0,10	0,10	0,15	Coated welding electrodes (according to DIN 17145 / USD7)
RSt 37-2	0,12	0,40-0,65	0,040	0,025	0,20	0,20	0,20	0,40	Concrete reinforcing mesh

DIAMETERS, WEIGHT AND TOLERANCES OF WIRE ROD

DIAMETER d (mm)	PERMISSIBLE DEVIATION (mm)	NOMINAL CROSS-SECTION (cm ²)	NOMINAL WEIGHT (Kg/m)	PERMISSIBLE OUT-OF-ROUNDNESS (mm)
5,5	-0,3 / +0,3	0,238	0,187	0,48
6,0	-0,3 / +0,3	0,283	0,222	
6,5	-0,3 / +0,3	0,332	0,260	
7,0	-0,4 / +0,4	0,385	0,302	0,64
8,0	-0,4 / +0,4	0,503	0,395	
9,0	-0,4 / +0,4	0,636	0,499	
10,0	-0,4 / +0,4			

- Specifications** A227/A227M-99 Specification for Steel Wire, Cold-Drawn for Mechanical Springs
A228/A228M-93 Specification for Steel Wire, Music Spring Quality
A229/A229M-99 Specification for Steel Wire, Oil-Tempered for Mechanical Springs
A230/A230M-99 Specification for Steel Wire, Oil-Tempered Carbon Valve Spring Quality
A231/A231M-96 Specification for Chromium-Vanadium Alloy Steel Spring Wire



A232 A232/A232M-99 Specification for Chromium-Vanadium Alloy Steel Valve Spring Quality Wire

A313 A313/A313M-98 Specification for Stainless Steel Spring Wire

A368 A368-95a Specification for Stainless Steel Wire Strand

A401 A401/A401M-98 Specification for Steel Wire, Chromium-Silicon Alloy

A407 A407-93 (1998) Specification for Steel Wire, Cold-Drawn, for Coiled-Type Springs

A478 A478-97 Specification for Chromium-Nickel Stainless Steel Weaving and Knitting Wire

A492 A492-95 Specification for Stainless Steel Rope Wire

A493 A493-95 Specification for Stainless Steel Wire and Wire Rods for Cold Heading and Cold Forging

A510M A510M-00 Specification for General Requirements for Wire Rods and Coarse Round Wire, Carbon Steel [Metric]

A510 A510-00 Specification for General Requirements for Wire Rods and Coarse Round Wire, Carbon Steel

A555 A555/A555M-97 Specification for General Requirements for Stainless Steel Wire and Wire Rods

A580 A580/A580M-98 Specification for Stainless Steel Wire

A581 A581/A581M-95b Specification for Free-Machining Stainless Steel Wire and Wire Rods

A679 A679/A679M-00 Specification for Steel Wire, High Tensile Strength, Cold Drawn

A713 A713-93 (1998) Specification for Steel Wire, High-Carbon Spring, for Heat-Treated Components

A752M A752M-93 (1998) Specification for General Requirements for Wire Rods and Coarse Round Wire, Alloy Steel [Metric]

A752 A752-93 (1998) Specification for General Requirements for Wire Rods and Coarse Round Wire, Alloy Steel

A764 A764-95 Specification for Metallic Coated Carbon Steel Wire, Coated at Size and Drawn to Size for Mechanical Springs

A805 A805-93 (1998) Specification for Steel, Flat Wire, Carbon, Cold-Rolled

Standard Met

1. Low Carbon Mild Steel Wire Rod

Q195 / Q215 / Q235 as per China GB

SAE1006 / SAE1008 / SAE1010 / SAE1012 / SAE1015 / SAE1018 / SAE1020 as per ASTM

SWRM6 / SWRM8 / SWRM10 as per JIS


Sizes: 5.5 / 6.0 / 6.5 / 7.0 / 8.0 / 9.0 / 10.0 / 11.0 / 12.0 / 13.0 / 14.0 / 16.0 / 18.0 / 19.0 /

20.0mm, and up to 42mm

2. Low Carbon Mild Alloy Steel Wire Rod

SAE1006B / SAE1008B / SAE1010B / SAE1018B, Boron-added based on Q195 / Q215 / Q235 or SAE1006 /

SAE1008 / SAE1010 / SAE1018 chemical compositions and technical properties



Sizes: 5.5 / 6.0 / 6.5 / 7.0 / 8.0 / 9.0 / 10.0 / 11.0 / 12.0 / 13.0 / 14.0 / 16.0 / 18.0 / 19.0 /

20mm, and up to 42mm

3. High Carbon Steel Wire Rod

35# -70# as per China GB

42A / 42B / 47A / 47B / 62A / 62B / 67A / 67B / 72A / 72B / 82A / 82B as per China GB

SAE1035 – SAE1070 as per ASTM

SWRH62A / SWRH62B / SWRH72A / SWRH72B / SWRH82A / SWRH82B as per JIS

Sizes: 5.5 / 6.5 / 7.0 / 8.0 / 9.0 / 10.0 / 11.0 / 12.0 / 12.5 / 13.0 / 14.0mm

4. Cold-heading Steel Wire Rod

ML15 – ML35 as per China GB

SWRCH15K – SWRCH35K as per JIS

SWRCH8A / SWRCH15A / SWRCH18A / SWRCH22A as per JIS

Sizes: 5.5 / 8.0 / 9.0 / 10.0 / 11.0 / 12.0 / 13.0 / 14.0 / 16 / 18 / 20mm

5. Welding Steel Wire Rod

H08A-1 / H08A-2 / H08A-3 / H08A-4 as per China GB


ER50S-6 / ER70S-6 as per JIS

Contact to this supplier

Mr. Hoffman Fang

Tel: 86-21-60900836

Send



Related Search

Stainless Steel Wire Rods (<http://www.hisupplier.com/a-stainless-steel-wire-rods/>) Sae Hose (<http://www.hisupplier.com/a-sae-hose/>) Sae Hydraulic Fitting (<http://www.hisupplier.com/a-sae-hydraulic-fitting/>) Hydraulic Sae Flange (<http://www.hisupplier.com/a-hydraulic-sae-flange/>) Curtain Rods (<http://www.hisupplier.com/a-curtain-rods/>) Fishing Rods (<http://www.hisupplier.com/a-fishing-rods/>) More>>(<http://hot.hisupplier.com/16-Minerals-Metallurgy/>)

Find more related products in following catalogs on Hisupplier.com

Minerals & Metallurgy (<http://www.hisupplier.com/products-16-Minerals-Metallurgy/>) >> Iron & Steel (<http://www.hisupplier.com/products-826-Iron-Steel/>) >> Steel (<http://www.hisupplier.com/products-1999-Steel/>) >> Steel Wires (<http://www.hisupplier.com/products-2016-Steel-Wires/>)

Related Products




Company Info

Metals International Limited [China (Mainland)]


Business Type:Manufacturer, Trading Company, Distributor/Wholesaler

Country/Region: China (Mainland)




[View Cont](#) [tails \(/contact.html\)](#)

You May Like:



[\(/product-527888-Monel-Monel-400.html\)](#)
[\(/product-527888-Monel-400.html\)](#)



[\(/product-527951-Stainless-Steel.html\)](#)

[Stainless Steel \(/product-527951-Stainless-Steel.html\)](#)



[Product \(/product-list.html\)\(128\)](#)

[Encryption Products \(/new-products-list.html\) \(3\)](#)

DIRECCION DE COMERCIO EXTERIOR
Versión Publica:
Folio No. 829

[Stainless Pipe\(/product-category-79516-Stainless-Pipe.html\)](/product-category-79516-Stainless-Pipe.html) (12)

[Copper Tube\(/product-category-79515-Copper-Tube.html\)](/product-category-79515-Copper-Tube.html) (19)

[Ductile Iron Pipe\(/product-category-79506-Ductile-Iron-Pipe.html\)](/product-category-79506-Ductile-Iron-Pipe.html) (4)

[Pipe Fittings\(/product-category-79497-Pipe-Fittings.html\)](/product-category-79497-Pipe-Fittings.html) (27)

[Valves\(/product-category-79492-Valves.html\)](/product-category-79492-Valves.html) (9)

[Alloy Steel\(/product-category-79486-Alloy-Steel.html\)](/product-category-79486-Alloy-Steel.html) (17)

[Carbon Steel Pipe\(/product-category-73865-Carbon-Steel-Pipe.html\)](/product-category-73865-Carbon-Steel-Pipe.html) (5) NEW

[OCTG\(/product-category-73866-OCTG.html\)](/product-category-73866-OCTG.html) (2)

[Others\(/products-list.html\)](/products-list.html) (30)

Copyright © HiSupplier.com Online Inc. All Rights Reserved.

DIRECCION DE COMERCIO EXTERIOR	
Versión Publica:	
Folio No.	580

Reportes de Metal Bulletin

Tercera semana de enero de 2015

SEMANA	PRODUCTO	Min	Max	Promedio	Min	Max	Promedio	Min	Max	Promedio	Min	Max	Promedio
ENERO 14/2015	CONFIDENCIAL												
ENERO 21/2015													

Billet/Palanquilla	CONFIDENCIAL			
Rebar/Barra Corr.				
Wire Rod/Alambrón				
HR Coil/Pianos HR				

DIRECCION DE COMERCIO EXTERIOR
 Versión Publicar: _____
 Folio No. **31**

Cuarta semana de enero de 2015

SEMANA	
ENERO 21/2015	CONFIDENCIAL
ENERO 25/2015	

Billet/Palanquilla	CONFIDENCIAL
Rebar/Barra Corr.	
Wire Rod/Alambrón	
HR Coil/Planos HR	

DIRECCION DE COMERCIO EXTERIOR
 Versión Pública:
 Folio No. 532

Cierre de enero de 2015

SEMANA	PRODUCTO	Min	Max	Promedio	Min	Max	Promedio	Min	Max	Promedio	Min	Max	Promedio
ENERO 16:2015	CONFIDENCIAL												
ENERO 30:2015													

Billet/Palanquilla	CONFIDENCIAL			
Rebar/Barra Corr.				
Wire Rod/Alambrón				
HR Coil/Planos HR				

DIRECCION DE COMERCIO EXTERIOR
 Versión Publicar: _____
 Folio No. 533

Segunda semana de febrero de 2015

SEMANA	PRODUCTO	Min	Max	Promedio	Min	Max	Promedio	Min	Max	Promedio	Min	Max	Promedio
FEBRERO 07/2015	CONFIDENCIAL												
FEBRERO 14/2015													

Billet/Palanquilla	CONFIDENCIAL			
Rebar/Barra Corr.				
Wire Rod/Alambrón				
HR Coil/Platos HR				

Versión Política: 534
 DIRECCION DE COMERCIO EXTERIOR

Tercera semana de febrero de 2015

SEMANA	PRODUCTO	Min	Max	Promedio	Min	Max	Promedio	Min	Max	Promedio	Min	Max	Promedio
FEBRERO 14/2015	CONFIDENCIAL												
FEBRERO 21/2015													

Billet/Palanquilla	CONFIDENCIAL			
Rebar/Barra Corr.				
Wire Rod/Alambrón				
HR Coil/Planos HR				

DIRECCION DE COMERCIO EXTERIOR
 Versión Política: _____
 Edición: **535**

Primera semana de marzo de 2015

SEMANA	PRODUCTO	Mín	Máx	Promedio	Mín	Máx	Promedio	Mín	Máx	Promedio	Mín	Máx	Promedio
FEBRERO 28/2015	CONFIDENCIAL												
MARZO 02/2015													

Billet/Patanquilla	CONFIDENCIAL			
Rebar/Barra Corr.				
Wire Rod/Alambrón				
HR Coil/Plano HR				

DIRECCION DE COMERCIO EXTERIOR
 Versión Fáblica:
 Folio No. **53C**

Cierre primera semana de marzo de 2015

SEMANA	PRODUCTO	Min	Max	Promedio	Min	Max	Promedio	Min	Max	Promedio	Min	Max	Promedio
MARZO 02/2015	CONFIDENCIAL												
MARZO 09/2015													

Billete/Palanquilla	CONFIDENCIAL				
Rebar/Barra Corr.					
Wire Rod/Alambrón					
HR Coli/Plano HR					

Proyección de la TRM, según Bloomberg:

GRAB
 <Menu> to Return

Legend | Chart | Histogram | Page 1/2 Forecast Contributors

Region **Latin America** Currency **Colombian Peso** As of **02/24/15**

USDCOP

	Q1 15	Q2 15	Q3 15	Q4 15	2016	2017	2018	2019
Spot	2486							
Q4 14 Actual	2377							
Q4 14 Forecast	2078							

Median
Mean
High
Low
Forward

CONFIDENCIAL

Contributors (24) As of / Q1 15 / Q2 15 / Q3 15 / Q4 15 / 2016 / 2017 / 2018 / 2019

1) **CONFIDENCIAL**

2)

3)

4)

5)

6)

7)

8)

9)

10)

11)

12)

13)

14)

Australia 61 2 9777 8600 Brazil 5511 2325 9000 Europe 44 20 7320 7500 Canada 48 69 9204 1310 Hong Kong 952 2577 6000
 Japan 81 3 3301 8500 Singapore 65 6212 1000 U.S. 1 212 318 2000 Copyright 2015 Bloomberg Finance L.P.
 BN 669744 H370-3138-2 24-Feb-15 P 09:16 COT CMT-5 00


DIRECCION DE COMERCIO EXTERIOR

Versión Pública:

Folio No. **538**

upgao, Nastro CONFINIA
 Sigüenza Escobedo, David de Rangel

	Variable	
	Tasa de Interés Base de Inversión	12 de mes
	Tasa de Interés Base de Inversión	24 de mes
	TIR 10%	Financiera
	TIR 15%	Financiera
	TIR 20%	Financiera
	TIR 25%	Financiera
	TIR 30%	Financiera
	TIR 35%	Financiera
	TIR 40%	Financiera
	TIR 45%	Financiera
	TIR 50%	Financiera
	TIR 55%	Financiera
	TIR 60%	Financiera
	TIR 65%	Financiera
	TIR 70%	Financiera
	TIR 75%	Financiera
	TIR 80%	Financiera
	TIR 85%	Financiera
	TIR 90%	Financiera
	TIR 95%	Financiera
	TIR 100%	Financiera
	TIR 105%	Financiera
	TIR 110%	Financiera
	TIR 115%	Financiera
	TIR 120%	Financiera
	TIR 125%	Financiera
	TIR 130%	Financiera
	TIR 135%	Financiera
	TIR 140%	Financiera
	TIR 145%	Financiera
	TIR 150%	Financiera
	TIR 155%	Financiera
	TIR 160%	Financiera
	TIR 165%	Financiera
	TIR 170%	Financiera
	TIR 175%	Financiera
	TIR 180%	Financiera
	TIR 185%	Financiera
	TIR 190%	Financiera
	TIR 195%	Financiera
	TIR 200%	Financiera
	TIR 205%	Financiera
	TIR 210%	Financiera
	TIR 215%	Financiera
	TIR 220%	Financiera
	TIR 225%	Financiera
	TIR 230%	Financiera
	TIR 235%	Financiera
	TIR 240%	Financiera
	TIR 245%	Financiera
	TIR 250%	Financiera
	TIR 255%	Financiera
	TIR 260%	Financiera
	TIR 265%	Financiera
	TIR 270%	Financiera
	TIR 275%	Financiera
	TIR 280%	Financiera
	TIR 285%	Financiera
	TIR 290%	Financiera
	TIR 295%	Financiera
	TIR 300%	Financiera
	TIR 305%	Financiera
	TIR 310%	Financiera
	TIR 315%	Financiera
	TIR 320%	Financiera
	TIR 325%	Financiera
	TIR 330%	Financiera
	TIR 335%	Financiera
	TIR 340%	Financiera
	TIR 345%	Financiera
	TIR 350%	Financiera
	TIR 355%	Financiera
	TIR 360%	Financiera
	TIR 365%	Financiera
	TIR 370%	Financiera
	TIR 375%	Financiera
	TIR 380%	Financiera
	TIR 385%	Financiera
	TIR 390%	Financiera
	TIR 395%	Financiera
	TIR 400%	Financiera
	TIR 405%	Financiera
	TIR 410%	Financiera
	TIR 415%	Financiera
	TIR 420%	Financiera
	TIR 425%	Financiera
	TIR 430%	Financiera
	TIR 435%	Financiera
	TIR 440%	Financiera
	TIR 445%	Financiera
	TIR 450%	Financiera
	TIR 455%	Financiera
	TIR 460%	Financiera
	TIR 465%	Financiera
	TIR 470%	Financiera
	TIR 475%	Financiera
	TIR 480%	Financiera
	TIR 485%	Financiera
	TIR 490%	Financiera
	TIR 495%	Financiera
	TIR 500%	Financiera
	TIR 505%	Financiera
	TIR 510%	Financiera
	TIR 515%	Financiera
	TIR 520%	Financiera
	TIR 525%	Financiera
	TIR 530%	Financiera
	TIR 535%	Financiera
	TIR 540%	Financiera
	TIR 545%	Financiera
	TIR 550%	Financiera
	TIR 555%	Financiera
	TIR 560%	Financiera
	TIR 565%	Financiera
	TIR 570%	Financiera
	TIR 575%	Financiera
	TIR 580%	Financiera
	TIR 585%	Financiera
	TIR 590%	Financiera
	TIR 595%	Financiera
	TIR 600%	Financiera
	TIR 605%	Financiera
	TIR 610%	Financiera
	TIR 615%	Financiera
	TIR 620%	Financiera
	TIR 625%	Financiera
	TIR 630%	Financiera
	TIR 635%	Financiera
	TIR 640%	Financiera
	TIR 645%	Financiera
	TIR 650%	Financiera
	TIR 655%	Financiera
	TIR 660%	Financiera
	TIR 665%	Financiera
	TIR 670%	Financiera
	TIR 675%	Financiera
	TIR 680%	Financiera
	TIR 685%	Financiera
	TIR 690%	Financiera
	TIR 695%	Financiera
	TIR 700%	Financiera
	TIR 705%	Financiera
	TIR 710%	Financiera
	TIR 715%	Financiera
	TIR 720%	Financiera
	TIR 725%	Financiera
	TIR 730%	Financiera
	TIR 735%	Financiera
	TIR 740%	Financiera
	TIR 745%	Financiera
	TIR 750%	Financiera
	TIR 755%	Financiera
	TIR 760%	Financiera
	TIR 765%	Financiera
	TIR 770%	Financiera
	TIR 775%	Financiera
	TIR 780%	Financiera
	TIR 785%	Financiera
	TIR 790%	Financiera
	TIR 795%	Financiera
	TIR 800%	Financiera
	TIR 805%	Financiera
	TIR 810%	Financiera
	TIR 815%	Financiera
	TIR 820%	Financiera
	TIR 825%	Financiera
	TIR 830%	Financiera
	TIR 835%	Financiera
	TIR 840%	Financiera
	TIR 845%	Financiera
	TIR 850%	Financiera
	TIR 855%	Financiera
	TIR 860%	Financiera
	TIR 865%	Financiera
	TIR 870%	Financiera
	TIR 875%	Financiera
	TIR 880%	Financiera
	TIR 885%	Financiera
	TIR 890%	Financiera
	TIR 895%	Financiera
	TIR 900%	Financiera
	TIR 905%	Financiera
	TIR 910%	Financiera
	TIR 915%	Financiera
	TIR 920%	Financiera
	TIR 925%	Financiera
	TIR 930%	Financiera
	TIR 935%	Financiera
	TIR 940%	Financiera
	TIR 945%	Financiera
	TIR 950%	Financiera
	TIR 955%	Financiera
	TIR 960%	Financiera
	TIR 965%	Financiera
	TIR 970%	Financiera
	TIR 975%	Financiera
	TIR 980%	Financiera
	TIR 985%	Financiera
	TIR 990%	Financiera
	TIR 995%	Financiera
	TIR 1000%	Financiera



	Separata	
	Arbitraje 1971	Dir
	Arbitraje 1972	Dir
	Arbitraje 1973	Dir
	Arbitraje 1974	Dir
	Arbitraje 1975	Dir
	Arbitraje 1976	Dir
	Arbitraje 1977	Dir
	Arbitraje 1978	Dir
	Arbitraje 1979	Dir
	Arbitraje 1980	Dir
	Arbitraje 1981	Dir
	Arbitraje 1982	Dir
	Arbitraje 1983	Dir
	Arbitraje 1984	Dir
	Arbitraje 1985	Dir
	Arbitraje 1986	Dir
	Arbitraje 1987	Dir
	Arbitraje 1988	Dir
	Arbitraje 1989	Dir
	Arbitraje 1990	Dir
	Arbitraje 1991	Dir
	Arbitraje 1992	Dir
	Arbitraje 1993	Dir
	Arbitraje 1994	Dir
	Arbitraje 1995	Dir
	Arbitraje 1996	Dir
	Arbitraje 1997	Dir
	Arbitraje 1998	Dir
	Arbitraje 1999	Dir
	Arbitraje 2000	Dir
	Arbitraje 2001	Dir
	Arbitraje 2002	Dir
	Arbitraje 2003	Dir
	Arbitraje 2004	Dir
	Arbitraje 2005	Dir
	Arbitraje 2006	Dir
	Arbitraje 2007	Dir
	Arbitraje 2008	Dir
	Arbitraje 2009	Dir
	Arbitraje 2010	Dir
	Arbitraje 2011	Dir
	Arbitraje 2012	Dir
	Arbitraje 2013	Dir
	Arbitraje 2014	Dir
	Arbitraje 2015	Dir
	Arbitraje 2016	Dir
	Arbitraje 2017	Dir
	Arbitraje 2018	Dir
	Arbitraje 2019	Dir
	Arbitraje 2020	Dir
	Arbitraje 2021	Dir
	Arbitraje 2022	Dir
	Arbitraje 2023	Dir
	Arbitraje 2024	Dir
	Arbitraje 2025	Dir
	Arbitraje 2026	Dir
	Arbitraje 2027	Dir
	Arbitraje 2028	Dir
	Arbitraje 2029	Dir
	Arbitraje 2030	Dir

Este documento es una copia de un archivo de datos de un sistema de información. No debe ser utilizado para fines legales o fiscales. Toda información contenida en este documento es confidencial y debe ser tratada como tal. No se debe divulgar esta información a terceros sin el consentimiento escrito de la entidad emisora.

DIRECCION DE COMERCIO EXTERIOR
 Versión Final
 Folio No. 539

ESCENARIO 2015-2016 CON SALVAGUARDIA Y SIN DA

	feb-15	mar-15	abr-15	may-15	jun-15	jul-15	ago-15	sep-15	oct-15	nov-15	dic-15	ene-16	feb-16	mar-16	abr-16	may-16	jun-16	jul-16
Precio Ponderado Importación	INFORMACION CONFIDENCIAL																	
Precios APDR (COP)	INFORMACION CONFIDENCIAL																	
Premio APDR	INFORMACION CONFIDENCIAL																	

ESCENARIO 2015-2016 SIN SALVAGUARDIA

	feb-15	mar-15	abr-15	may-15	jun-15	jul-15	ago-15	sep-15	oct-15	nov-15	dic-15	ene-16	feb-16	mar-16	abr-16	may-16	jun-16	jul-16
Precio Ponderado Importación	INFORMACION CONFIDENCIAL																	
Precios APDR (COP)	INFORMACION CONFIDENCIAL																	
Premio APDR	INFORMACION CONFIDENCIAL																	

ESCENARIO 2015-2016 SIN SALVAGUARDIA Y SIN DA

Alternativa Importación China Sin Salvaguardia

	feb-15	mar-15	abr-15	may-15	jun-15	jul-15	ago-15	sep-15	oct-15	nov-15	dic-15	ene-16	feb-16	mar-16	abr-16	may-16	jun-16	jul-16
Precio Internacional (USD/Ton)	INFORMACION CONFIDENCIAL																	
TRM (Pesos)	INFORMACION CONFIDENCIAL																	
Flete Marítimo (USD/Ton)	INFORMACION CONFIDENCIAL																	
Arancel	INFORMACION CONFIDENCIAL																	
Manejo de Puerto (USD/Ton)	INFORMACION CONFIDENCIAL																	
Flete Promedio Internación (USD/Ton)	INFORMACION CONFIDENCIAL																	
Precio Importación China (COP)	INFORMACION CONFIDENCIAL																	
Precios APDR (COP)	INFORMACION CONFIDENCIAL																	
Diferencia	INFORMACION CONFIDENCIAL																	
Premio	INFORMACION CONFIDENCIAL																	

DIRECCIÓN DE COMERCIO EXTERIOR
 Versión Final: SPQ
 Fecha:

ago-16	sep-16	oct-16	nov-16	dic-16

ago-16	sep-16	oct-16	nov-16	dic-16

ago-16	sep-16	oct-16	nov-16	dic-16

DIRECCION DE COMERCIO EXTERIOR
Versión Publica: _____
Folio No. 241

Acerías Paz del Río S.A.

Balances generales consolidados (Cifras en millones de pesos)

Activo	Al 31 de diciembre de		Pasivo y Patrimonio de los accionistas	Al 31 de diciembre de	
	2014	2013		2014	2013
Activos corrientes			Pasivos corrientes		
Efectivo y equivalentes de efectivo	79.850	79.785	Obligaciones financieras	67.976	66.194
Cuentas por cobrar, neto	108.861	106.837	Proveedores y cuentas por pagar	96.987	128.689
Inventarios, neto	147.324	191.263	Compañías vinculadas	430.632	382.503
Gastos pagados por anticipado	611	1	Obligaciones laborales	15.923	17.444
			Impuestos, gravámenes y tasas	9.205	7.840
			Diferidos	5.444	15.577
			Pasivos estimados y provisiones	85.947	69.837
			Otros pasivos corrientes	12.734	6.591
Total de los activos corrientes	336.646	377.886	Total Pasivo corriente	724.848	694.675
Activos no corrientes			Pasivos no corrientes		
Proveedores	3.264	3.454	Pasivos estimados y provisiones	168.595	190.389
Inversiones, neto	517	524	Pasivos diferidos	178.724	189.197
Propiedades, planta y equipo, neto	567.494	562.474			
Cargos diferidos	29.005	34.618			
Intangibles	43.888	40.046			
Otros activos	35.576	34.376			
Valorizaciones de activos	1.475.637	1.365.861			
Total de los activos no corrientes	2.155.381	2.041.353	Total de los pasivos no corrientes	347.319	379.586
			Total del pasivo	1.072.167	1.074.261
			Patrimonio de los accionistas	1.419.862	1.344.978
Total del activo	2.492.027	2.419.239	Total del pasivo y patrimonio	2.492.027	2.419.239

DIRECCION DE COMERCIO EXTERIOR

Acerías Paz del Río S.A.

Estados de resultados consolidado

En millones de pesos, excepto la pérdida neta por acción

	Al 31 de diciembre de	Al 31 de diciembre de
	2014	2013
Total ingresos de operación	672.850	597.475
Costos de operación	564.533	519.361
Utilidad bruta	108.317	78.114
Gastos generales:		
Administración y operación	72.734	87.546
Ventas	50.350	41.644
Mesadas y provisión para pensiones de jubilación	17.114	38.475
Gastos Generales	140.198	167.665
Pérdida operacional	(31.881)	(89.551)
Otros egresos no operacionales, neto de ingresos	(6.736)	(992)
Provisión otros activos - chatarra, escoria extramuro e inventarios obsoletos	-	(144.506)
Pérdida antes de provisión para impuesto sobre la renta	(38.617)	(235.049)
Provisión para impuesto de renta, neto de impuesto diferido	1.786	2.350
Pérdida neta del año	(36.831)	(232.699)
Pérdida neta por acción	(1,48)	(9,36)

Curso 24 951

DIRECCIÓN DE COMERCIO EXTERIOR

Versión Pública:

Folio No.

549

Steel Statistical Yearbook 2014

Contents

		Page
Table 1	Total Production of Crude Steel	1
Table 2	Crude Steel Production by Product, 2012 and 2013	3
Table 3	Production of Ingots	7
Table 4	Production of Continuously Cast Steel	9
Table 5	Production of Liquid Steel for Castings	13
Table 6	Crude Steel Production by Process, 2012 and 2013	15
Table 7	Production of Crude Steel in Oxygen Blown Converters	19
Table 8	Production of Crude Steel in Electric Furnaces	23
Table 9	Production of Crude Steel in Open Hearth Furnaces	27
Table 10	Monthly Crude Steel Production, 2013	29
Table 11	Production of Hot Rolled Products	31
Table 12	Production of Hot Rolled Long Products	33
Table 13	Production of Hot Rolled Flat Products	35
Table 14	Production of Railway Track Material	36
Table 15	Production of Heavy Sections ($\geq 80\text{mm}$)	37
Table 16	Production of Light Sections ($< 80\text{mm}$)	38
Table 17	Production of Concrete Reinforcing Bars	39
Table 18	Production of Hot Rolled Bars (other than Concrete Reinforcing Bars)	41
Table 19	Production of Wire Rod	42
Table 20	Production of Hot Rolled Plate	44
Table 21	Production of Hot Rolled Coil, Sheet, and Strip	45
Table 22	Production of Electrical Sheet and Strip	46
Table 23	Production of Tinmill Products	47
Table 24	Production of Other Metallic Coated Sheet and Strip	48
Table 25	Production of Non-metallic Coated Sheet and Strip	49
Table 26	Production of Tubes and Tube Fittings	50
Table 27	Production of Seamless Tubes	51
Table 28	Production of Welded Tubes	52
Table 29	Exports of Semi-finished and Finished Steel Products	53
Table 30	Imports of Semi-finished and Finished Steel Products	56
Table 31	Exports of Ingots and Semis	59
Table 32	Imports of Ingots and Semis	61
Table 33	Exports of Long Products	64
Table 34	Imports of Long Products	66

(continued overleaf)

Contents

DIRECCION DE COMERCIO EXTERIOR
 Versión Pública: _____
 Folio No. 576 Page _____

Table 35	Exports of Flat Products	69
Table 36	Imports of Flat Products	71
Table 37	Exports of Tubular Products	74
Table 38	Imports of Tubular Products	76
Table 39	Apparent Steel Use (crude steel equivalent)	79
Table 40	Apparent Steel Use per Capita (crude steel equivalent)	82
Table 41	Apparent Steel Use (finished steel products)	85
Table 42	Apparent Steel Use per Capita (finished steel products)	88
Table 43	Production of Pig Iron	91
Table 44	Exports of Pig Iron	93
Table 45	Imports of Pig Iron	95
Table 46	Production of Direct Reduced Iron	97
Table 47	Exports of Direct Reduced Iron	98
Table 48	Imports of Direct Reduced Iron	99
Table 49	Monthly Production of Primary Iron, 2013	100
Table 50	Production of Iron Ore	102
Table 51	Exports of Iron Ore	103
Table 52	Imports of Iron Ore	104
Table 53	Exports of Scrap	106
Table 54	Imports of Scrap	108
Table 55	Indirect Exports of Steel	110
Table 56	Indirect Imports of Steel	112
Table 57	Indirect Net Exports of Steel	114
Table 58	True Steel Use (finished steel equivalent)	116
Table 59	True Steel Use per Capita (finished steel equivalent)	118
Annex	Sources and Definitions	120

Table 19

Production of Wire Rod


	2004	2005	2006	2007	2008	2009	2010	2011	2012	2013
Austria	532	535	527	528	501	348	514	509	441	503
Belgium	893	794	983	970	878	723	761	879	872	796
Bulgaria	66	17	...	16	14	14
Czech Republic	1 414	1 126	1 324	1 206	1 113	994	1 173	1 232	1 326	1 456
Germany	6 719	6 103	6 894	6 705	6 254	5 160	5 814	6 295	6 023	...
Finland	408	399	422	372	373	256
France	1 857	1 845	1 964	1 965	1 980	1 473	1 768	1 839	1 944	2 064
Greece	342	367	293	311	378	347
Hungary	47	32	19	33	75	31	13	5	1	...
Italy	4 333	4 083	4 685	4 830	4 364	3 518	3 941	3 891	3 687	3 588
Latvia	25	25	24	24	24	24
Luxembourg	561	365	444	431	388	360
Netherlands	240	215	252	214	198	112	216	204	165	170
Poland	989	804	953	872	1 041	996	1 112	1 172	1 132	1 054
Portugal	340	292	292	502	502	464
Romania	266	210	...	161	134	136	294
Spain	2 834	2 617	2 681	2 758	3 153	2 787	2 784	2 952	2 814	2 433
Sweden	104	100	95	99	90	50
United Kingdom	1 741	1 389	1 330	1 207	1 249	1 110	1 225	1 077	979	1 016
European Union (27)	23 643	21 299	23 183	23 188	22 760	18 907	19 615	20 071	19 399	13 093
Bosnia-Herzegovina	305	326	267	264	321	331	333
Norway	166	190
Other Europe	166	190	...	305	326	267	264	321	331	333
Byelorussia	511	531	559	543
Russia	2 712	2 787	2 761	2 713
Ukraine	2 254	2 178	1 906	1 779
C.I.S.	5 477	5 495	5 227	5 035
Canada	992	566	644	785	696	620	600	660	660	644
Cuba	5	5	5	5	9
Dominican Republic	4
Mexico	2 059	1 756	1 731	2 061	2 163	2 184	2 302	2 565	2 509	2 373
Trinidad and Tobago	661	472	485	531	272	238	361	427	398	297
United States	2 345	1 756	1 843	2 183	2 097	1 493	1 706	1 961	2 401	2 186
North America	6 066	4 554	4 708	5 565	5 236	4 536	4 969	5 613	5 967	5 500
Argentina	499	459	544	438	430	407	396	536	580	...
Brazil	3 241	3 068	3 068	3 197	3 064	2 799	3 190	3 126	2 953	3 213
Chile	176	151	196	184	127	143	113	183	201	...
Colombia	188	158	174	149	123	142	179	164	163	...
Ecuador	25	55	86	20	18	14	16	16	18	...
Paraguay	15	13	16	14	14	12	12	8	6	...
Peru	64	66	66	67	103	111	130	106	123	...
Uruguay	2	3	6	7	8
Venezuela	505	600	548	557	487	502	280	451	410	...
South America	4 714	4 574	4 702	4 635	4 373	4 131	4 316	4 591	4 454	3 213
Egypt	856	836	851	915	865	870	1 113	1 219
Morocco	107	121	120
South Africa	1 035	991	1 011	954	741
Africa	1 035	991	1 868	1 897	1 713	1 035	865	870	1 113	1 219


Table 19
(continued) **Production of Wire Rod**


	2004	2005	2006	2007	2008	2009	2010	2011	2012	2013
China	50 189	60 464	70 638	79 210	82 708	98 907	106 206	124 118	136 109	150 893
Indonesia	680	602	834	920	839	800	922	932	809	672
Japan	7 135	6 829	6 776	6 933	6 832	4 551	6 254	5 975	5 769	6 205
South Korea	2 592	2 516	2 406	2 616	2 645	2 629	2 734	2 765	2 708	2 986
Malaysia	1 357	1 240	1 175	1 331	1 109	1 164	1 327	1 202	1 210	1 005
Taiwan, China	2 821	2 721	2 681	2 459	2 630	2 176	3 213	3 393	2 670	2 838
Thailand	1 120	1 024	957	914	671	758	844	921	813	595
Viet Nam	879	938	936	960	887	1 039	950	1 007	1 044	1 001
Asia	66 774	76 334	86 403	95 343	98 321	112 025	122 451	140 313	151 131	166 195
Australia	853	866	660	709	683	677	690
Oceania	853	866	660	709	683	677	690
World	102 399	107 941	120 865	131 786	133 596	141 560	158 665	177 956	188 299	195 279

Acerías Paz del Río S. A.			
Balances generales			
(En millones de pesos)			
Al 31 de diciembre de			
Activo	Notas	2012	2011
Activos corrientes			
Efectivo y equivalentes de efectivo	5	46.034	208.729
Cuentas por cobrar, neto	6	91.349	100.919
Inventarios, neto	7	198.229	214.422
Gastos pagados por anticipado		233	314
Total de los activos corrientes		335.845	524.384
Activos no corrientes			
Cuentas por cobrar a largo plazo	6	3.666	9.218
Inversiones, neto	8	235.020	244.168
Propiedades, planta y equipo, neto	9	363.888	366.210
Cargos diferidos	10	5.385	12.543
Intangibles	11	37.347	32.756
Otros activos	12	148.524	146.993
Valorizaciones de activos	13	1.132.843	1.095.279
Total de los activos no corrientes		1.926.673	1.907.167
Total del activo		2.262.518	2.431.551
Pasivo y patrimonio de los accionistas			
Pasivos corrientes			
Obligaciones financieras	14	17.746	344.140
Proveedores y cuentas por pagar	15	95.707	169.841
Obligaciones laborales		13.889	12.906
Impuestos, gravámenes y tasas	17	9.155	17.155
Pasivos estimados y provisiones	18	45.695	53.487
Pasivos diferidos	19	4.442	5.330
Otros pasivos corrientes	20	7.388	228.878
Total de los pasivos corrientes		194.022	831.737
Pasivos a largo plazo			
Obligaciones financieras	14	269.173	79
Proveedores y cuentas por pagar	15	-	4.463
Impuestos, gravámenes y tasas	17	-	2.633
Pasivos estimados y provisiones	18	160.905	160.147
Pasivos diferidos	19	77.232	73.072
Total de los pasivos no corrientes		507.310	240.394
Total del pasivo		701.332	1.072.131
Patrimonio de los accionistas (ver estado adjunto)	22	1.561.186	1.359.420
Total del pasivo y patrimonio de los accionistas		2.262.518	2.431.551
Cuentas de orden	28	914.524	1.569.582

Las notas que se acompañan son parte integrante de los estados financieros.


 Vicente Enrique Noero Arango
 Representante Legal
 (Ver certificación adjunta)



 Gina Marcola Aguasaco Gutiérrez
 Contador
 Tarjeta profesional 114469 T
 (Ver certificación adjunta)



 Carlos Enrique Gordillo B.
 Revisor fiscal
 Tarjeta profesional 33537
 (Ver informe adjunto)

	Año terminado en	
	2012	2011
Acerías Paz del Río S. A.		
Estados de cambios en el patrimonio de los Accionistas		
(En millones de pesos)		
		31 de diciembre de
Capital suscrito y pagado		
Saldo al comienzo del año	158.243	158.243
Aumento de capital suscrito y pagado	90.463	-
Saldo al final del año	248.706	158.243
Superávit de capital		
Saldo al comienzo del año	13.869	13.869
Aumento en prima en colocación de acciones	180.926	-
Saldo al final del año	194.795	13.869
Ganancias retenidas apropiadas para protección de equipos		
Saldo al comienzo y al final del año	59.755	59.755
Pérdidas acumuladas		
Saldo al comienzo del año	(186.258)	(107.034)
Pérdida neta del año	(108.003)	(79.224)
Saldo al final del año	(294.261)	(186.258)
Revalorización del patrimonio		
Saldo al comienzo y al final del año	4.388	4.388
Superávit por valorizaciones de activos		
Saldo al comienzo del año	1.095.279	694.092
Movimiento neto del año	37.564	401.187
Saldo al final del año	1.132.843	1.095.279
Superávit método de participación		
Saldo al comienzo del año	214.144	206.962
Movimiento neto del año	816	7.182
Saldo al final del año	214.960	214.144
Total del patrimonio de los accionistas	1.561.186	1.359.420

Las notas que se acompañan son parte integrante de los estados financieros.


 Vicente Enrique Negro Arango
 Representante Legal
 (Ver certificación adjunta)


 Gina Marcela Aguasaco Gutiérrez
 Contador
 Tarjeta profesional 114469 T
 (Ver certificación adjunta)



 Carlos Enrique Gordillo B.
 Revisor fiscal
 Tarjeta profesional 33537
 (Ver informe adjunto)


Acerías Paz del Río S. A. Estados de cambios en la situación financiera (En millones de pesos)	Año terminado en 31 de diciembre de	
	2012	2011
Los recursos financieros fueron provistos por:		
Pérdida neta del año	(108.003)	(79.224)
Ajustes para conciliar la pérdida neta del año con el efectivo neto provisto por las actividades de operación:		
Ingresos financieros generados por las inversiones permanentes y derechos fiduciarios registrados como intangibles	(3.024)	(1.483)
Depreciación, amortización y agotamiento	50.941	41.237
Pérdida método de participación	9.883	24.753
Impuesto sobre la renta diferido, neto	12.582	(9.792)
Pérdida en retiro de propiedad planta y equipo	1.457	37
Utilidad en venta de activos del fondo de respaldp del pasivo pensional	(738)	-
Redención bonos de paz	80	-
Constitución (recuperación) de provisiones para:		
Propiedad, planta y equipo	72	13.308
Inversiones	(1)	3
Intangibles	(29)	(498)
Capital de trabajo usado por las operaciones del año	(36.780)	(11.659)
Anticipo para futura capitalización	-	207.994
Aumento de capital	63.395	-
Traslado del largo al corto plazo de:		
Cuentas por cobrar	6.322	6.218
Obligaciones financieras	-	(117.546)
Impuestos, gravámenes y tasas	(2.633)	(4.936)
Proveedores y cuentas por pagar	(4.463)	(3.504)
Pasivos diferidos	(4.442)	(5.329)
Aumento (disminución) de:		
Otros activos	(1.531)	(127.576)
Pasivos estimados y provisiones	758	(5.454)
Obligaciones financieras de largo plazo	269.094	-
Total recursos financieros provistos (usados) por las operaciones	289.720	(61.792)
Los recursos financieros fueron utilizados para:		
Adquisición de propiedades, planta y equipo:	47.158	63.269
Aumento (disminución) en:		
Cargos diferidos	(416)	3.112
Cuentas por cobrar de largo plazo	770	686
Intangibles	1.027	(9.180)
Traslado de:		
Propiedades, planta y equipo a diferidos	-	(2.285)
Propiedades, planta y equipo a intangibles	-	(778)
Total	48.539	54.824
Aumento (disminución) en el capital de trabajo	241.181	(116.616)

	Año terminado	
	2012	2011
Acerías Paz del Río S. A.		
Estados de cambios en la situación financiera		
(En millones de pesos)		
Cambios en los componentes del capital de trabajo		
Aumento (disminución) en los activos corrientes:		
Efectivo y equivalentes de efectivo	(162.695)	165.021
Cuentas por cobrar, neto	(9.570)	31.826
Inventarios	(16.193)	(118.490)
Gastos pagados por anticipado	(81)	(1.592)
Total	(188.539)	76.765
(Aumento) disminución en los pasivos corrientes:		
Obligaciones financieras	326.394	(253.504)
Proveedores y cuentas por pagar	74.134	88.675
Obligaciones laborales	(983)	(2.746)
Impuestos, gravámenes y tasas	8.000	(3.544)
Pasivos diferidos	888	-
Pasivos estimados y provisiones	7.792	(17.392)
Otros pasivos corrientes	13.495	(4.870)
Total	429.720	(193.381)
Aumento (disminución) en el capital de trabajo	241.181	(116.616)

Las notas que se acompañan son parte integrante de los estados financieros.


 Vicente Enrique Negro Arango
 Representante Legal
 (Ver certificación adjunta)



 Gina Marcela Aguasaco Gutiérrez
 Contador
 Tarjeta profesional 114469 T
 (Ver certificación adjunta)



 Carlos Enrique Gordillo B.
 Revisor fiscal
 Tarjeta profesional 33537
 (Ver informe adjunto)

Acerías Paz del Río S. A. Estados de flujos de efectivo (En millones de pesos)	Año terminado en 31 de diciembre de	
	2012	2011
Flujos de efectivo de las actividades de operación:		
Pérdida neta del año	(108.003)	(79.224)
Ajustes para conciliar la pérdida neta del año con el efectivo neto provisto por las actividades de operación:		
Ingresos financieros generados por las inversiones permanentes y derechos fiduciarios registrados como intangibles, neto	(3.024)	(1.483)
Depreciación, amortización y agotamiento	50.941	41.237
Pérdida método de participación	9.883	24.753
Impuesto sobre la renta diferido, neto	12.582	(9.792)
Pérdida en el retiro de propiedad planta y equipo	1.457	37
Utilidad en venta de activos fondo de respaldo pasivo pensional	(738)	-
Constitución (recuperación) de provisiones para:		
Inversiones	(1)	3
Inventarios	1.006	4.624
Cuentas de difícil cobro	(457)	8.938
Propiedades, planta y equipo	72	13.308
Intangibles	(29)	(498)
	(36.311)	1.903
Cambios en activos y pasivos operacionales		
Cuentas por cobrar	15.579	(35.232)
Inventarios	15.187	113.866
Gastos pagados por anticipado	81	1.592
Otros activos	(1.531)	(127.576)
Proveedores y cuentas por pagar	(78.597)	(92.179)
Obligaciones laborales	983	2.746
Impuestos, gravámenes y tasas	(10.633)	(1.392)
Pasivos diferidos	(5.330)	(5.329)
Pasivos estimados y provisiones	(7.034)	11.938
Otros pasivos corrientes	(13.495)	4.870
Efectivo neto (usado) provisto por las actividades de operación	(121.101)	(124.793)
Flujos de efectivo de las actividades de inversión:		
Adquisición de propiedades, planta y equipo:	(47.158)	(63.289)
Traslado de:		
Propiedades, planta y equipo a diferidos	-	2.285
Propiedades, planta y equipo a intangibles	-	778
Redención de bonos de paz	80	-
(Aumento) disminución en:		
Cargos diferidos	416	(3.112)
Intangibles	(1.027)	9.180
Efectivo neto usado en las actividades de inversión	(47.689)	(54.138)
Flujos de efectivo de las actividades de financiación:		
Anticipo futura capitalización	-	207.994
Aumento de capital	63.395	-
Adquisición de obligaciones financieras	335.156	216.246
Pago de obligaciones financieras	(392.456)	(80.288)
Efectivo neto provisto por las actividades de financiación	6.096	343.962
Disminución (aumento) en el efectivo y equivalentes de efectivo	(162.695)	165.021
Efectivo y equivalentes de efectivo al inicio del año	208.729	43.708
Efectivo y equivalentes de efectivo al final del año	46.034	208.729

Las notas que se acompañan son parte integrante de los estados financieros.


Vicente Enrique Negro Arango
Representante Legal
(Ver certificación adjunta)


Gina Marcola Aguasaco Gutiérrez
Contador
Tarjeta profesional 114469 T
(Ver certificación adjunta)


Carlos Enrique Gordillo B.
Revisor fiscal
Tarjeta profesional 33537
(Ver informe adjunto)